

Estudio para la evaluación de impacto del programa de Becas-Prácticas Fundación ONCE-CRUE

Informe de principales resultados





ÍNDICE

1.	Introducción y ficha técnica	3
2.	Descripción.....	6
3.	Percepción del programa.....	9
4.	Notoriedad y percepción de la Fundación ONCE.....	18
5.	Itinerario laboral y curricular.....	25

INTRODUCCIÓN Y FICHA TÉCNICA

INTRODUCCIÓN

- La Fundación ONCE tiene entre sus fines el de la promoción y el desarrollo de programas y actuaciones **dirigidas a la inclusión social de las personas con discapacidad.**
- En ese marco, uno de los principales objetivos es el desarrollo de acciones tendentes a la promoción de la formación y el empleo de las personas con discapacidad mediante un **PROGRAMA DE PRÁCTICAS** que sirva como instrumento para **promover la formación superior y la mejora de la empleabilidad.**
- El presente documento ofrece los principales resultados de la investigación llevada a cabo entre los beneficiarios del **Programa de Becas-Prácticas Fundación ONCE-CRUE**, obteniendo de esta forma un **conocimiento detallado del rendimiento del programa de prácticas de la Fundación ONCE .**

FICHA TÉCNICA



Universo: conjunto de beneficiarios del Programa de becas para prácticas en empresas de la Fundación ONCE del curso 2016- 2017.



Selección: Sistemática con el propósito de entrevistar a todos los beneficiarios posibles.



Encuesta: telefónica con la ayuda de dispositivo electrónico (CATI).



Muestra: 191 entrevistas en total de un universo total formado por 285 individuos, lo que supone una tasa de respuesta del 67%. Esto arroja un margen de error del $\pm 4,17\%$ con un intervalo de confianza del 95,5% (dos sigma) y para $p=q=0,5$.

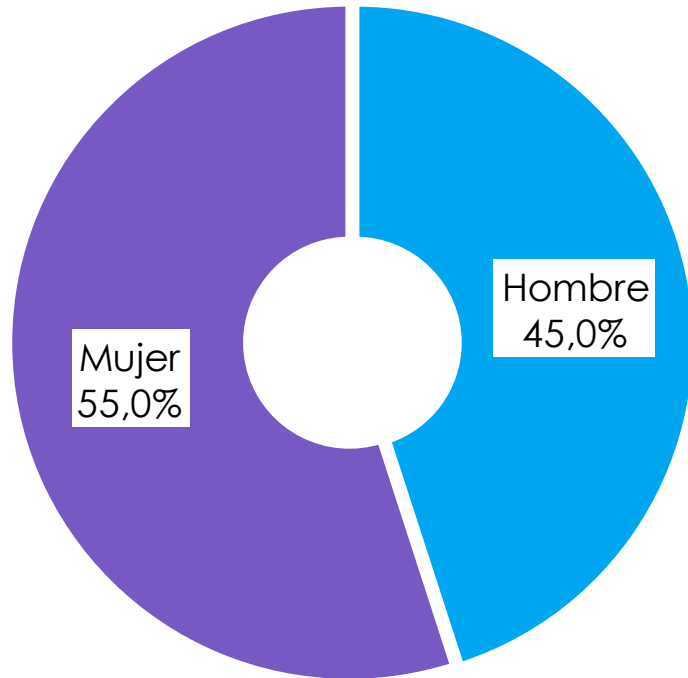


Fecha de campo: del 20 de julio al 09 de agosto de 2018.

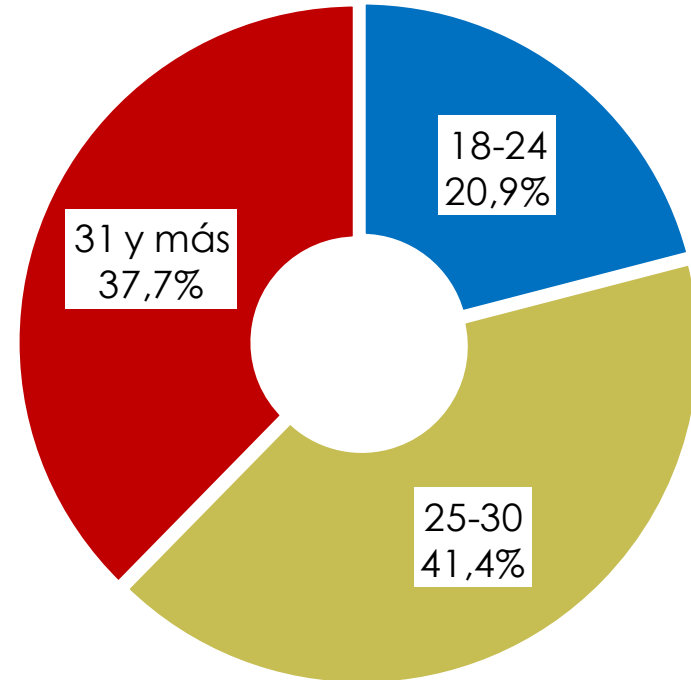
DESCRIPCIÓN

MUESTRA

Sexo

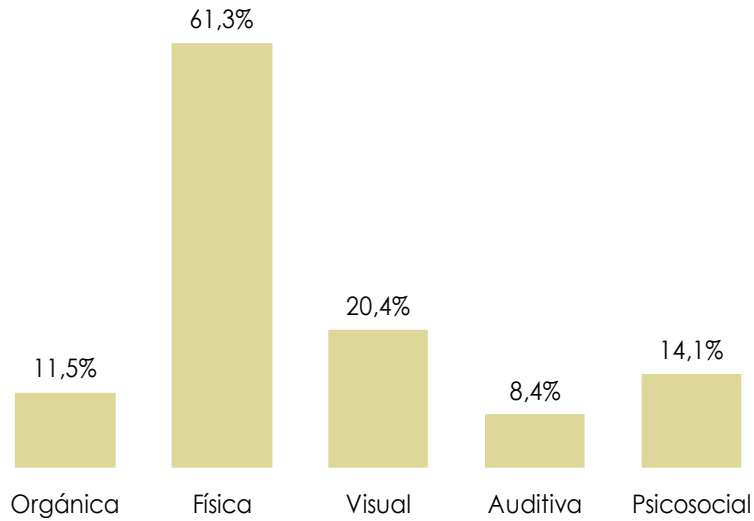


Edad

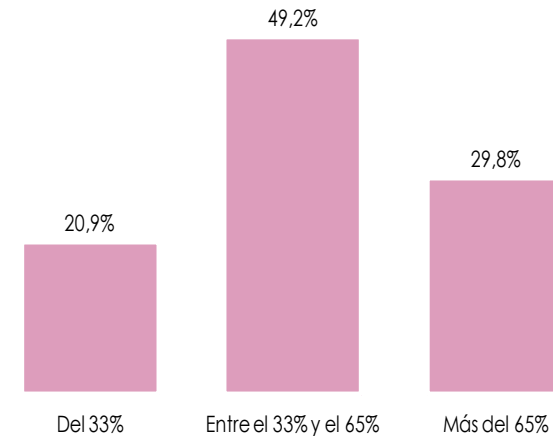


MUESTRA

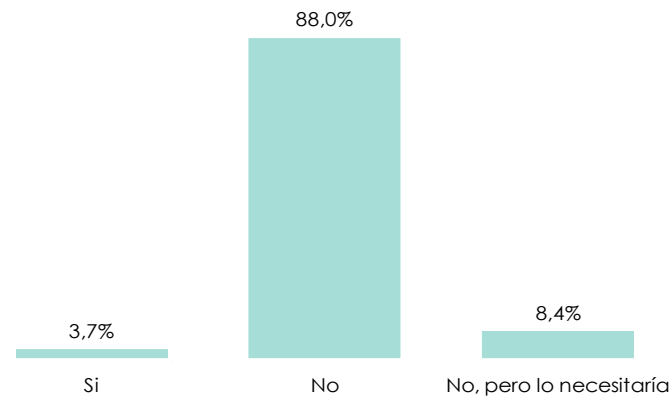
Tipo de discapacidad



Grado de discapacidad



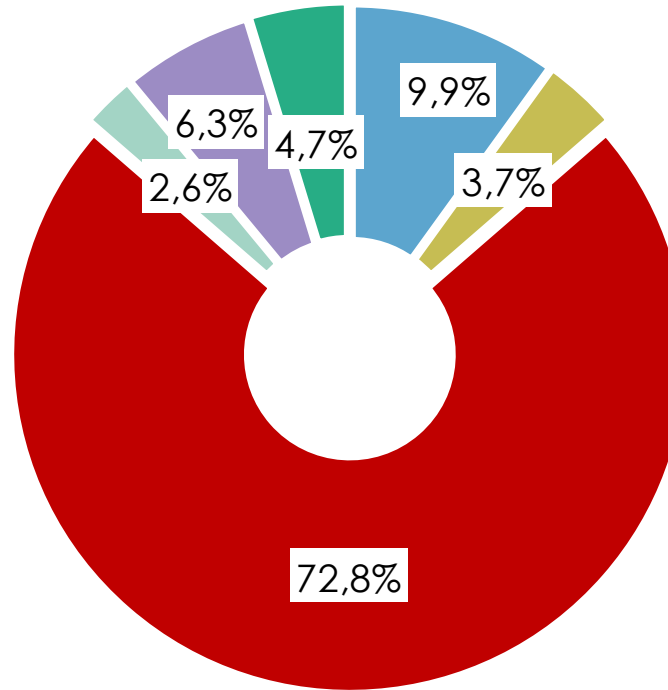
Asistente personal



PERCEPCIÓN DEL PROGRAMA

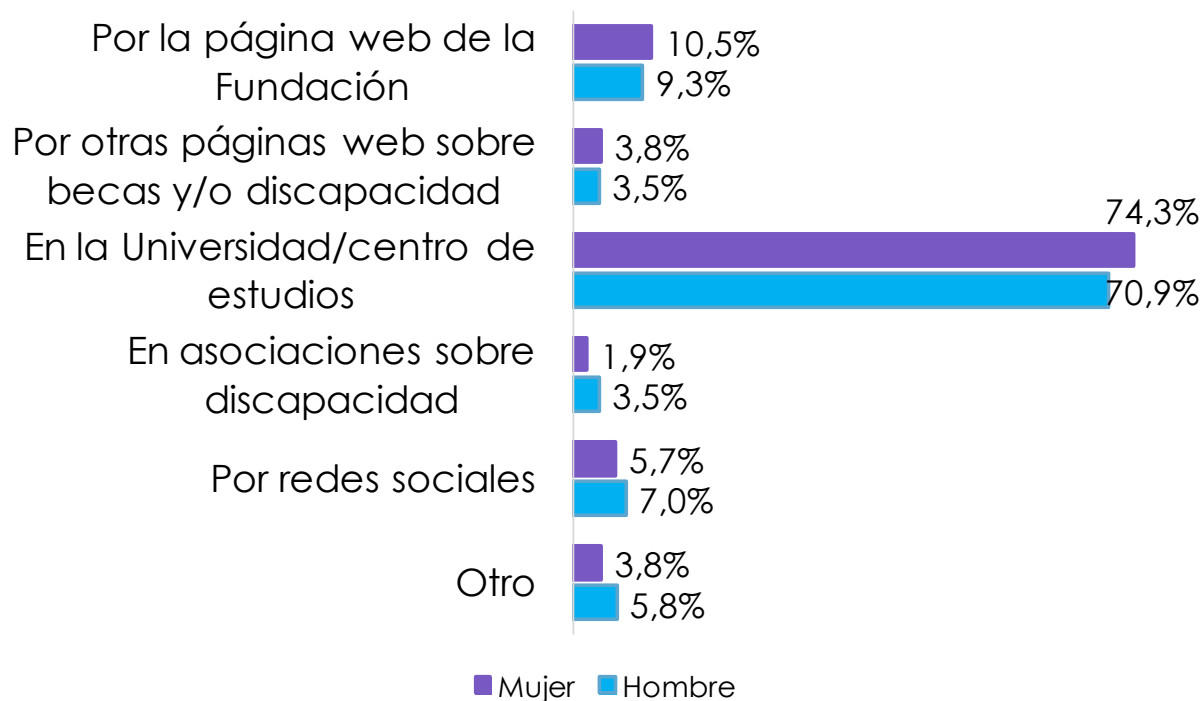
¿CÓMO CONOCISTE EL PROGRAMA DE PRÁCTICAS DE LA FUNDACIÓN ONCE?

- Por la página web de la Fundación
- Por otras páginas web sobre becas y/o discapacidad
- En la Universidad/centro de estudios
- En asociaciones sobre discapacidad
- Por redes sociales
- Otro



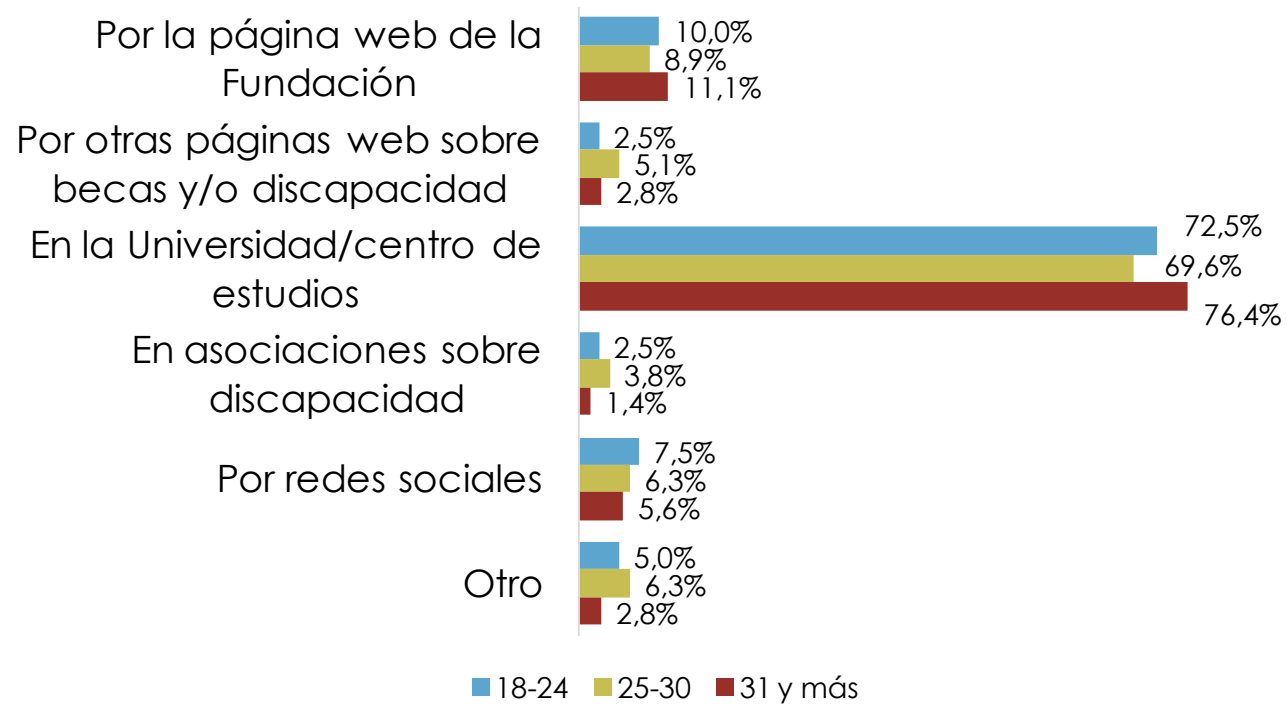
- La gran mayoría de los beneficiarios de este programas (el 72,8%) afirma haber conocido el programa de prácticas de la Fundación ONCE a través de la Universidad o el centro de estudios en el que desarrolla los mismos.
- Tras esta vía, la página web de la Fundación es la segunda opción más repetida, ya que casi el 10% de los participantes en las practicas las conoció de esta manera. El 6,3% de los participantes en el programa lo conocieron a través de las redes sociales, el 3,7% por medio de otras páginas web sobre becas y/o discapacidad, y el 2,6% lo hicieron a través de asociaciones sobre discapacidad.

¿CÓMO CONOCISTE EL PROGRAMA DE PRÁCTICAS DE LA FUNDACIÓN ONCE?



- Respecto al sexo de los participantes en el Programa de Prácticas, las diferencias en el modo de conocimiento del mismo no son en ningún caso significativas, ya que, aunque existen, estas son mínimas.
- Así pues, en relación al modo de conocer las becas CRUE según el sexo de los participantes se observan datos bastante homogéneos con diferencias poco significativas.

¿CÓMO CONOCISTE EL PROGRAMA DE PRÁCTICAS DE LA FUNDACIÓN ONCE?



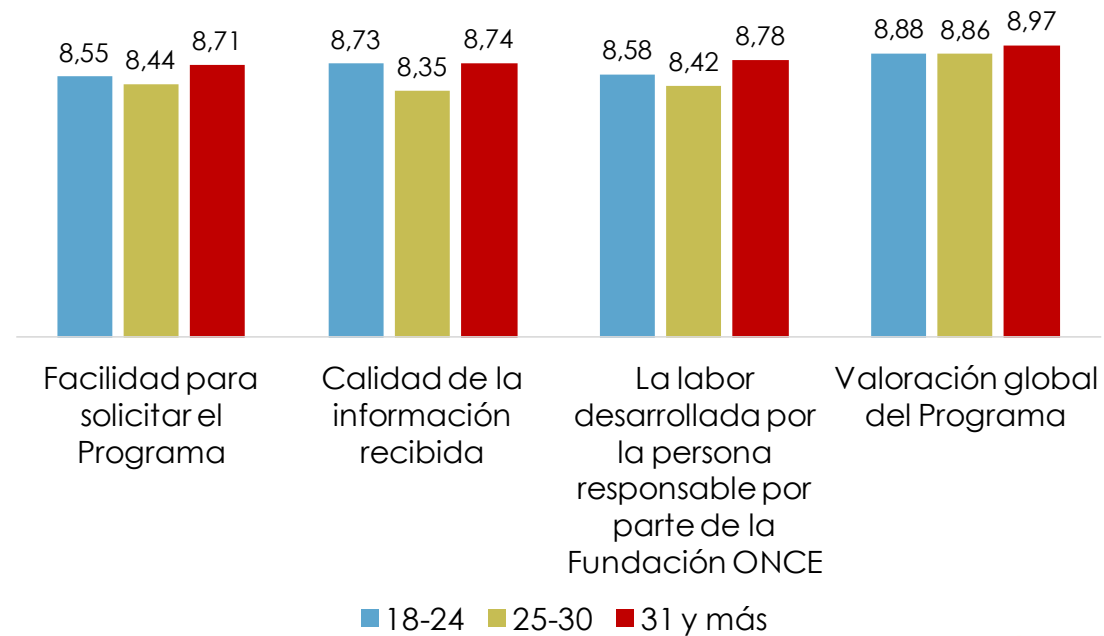
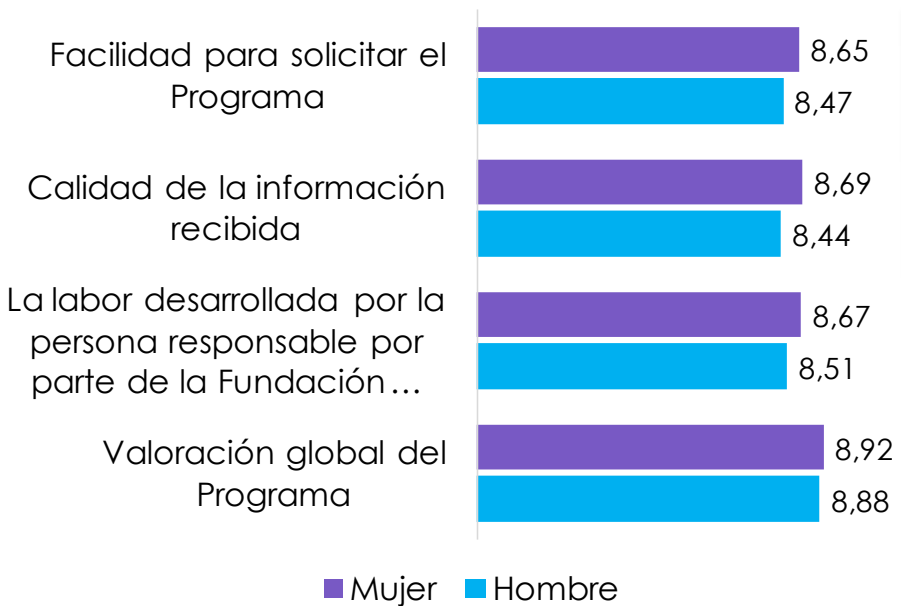
- En relación con la edad de los participantes, al igual que sucede con el sexo, las diferencias en el modo de conocimiento del Programa de Prácticas CRUE no son significativas, ya que, aunque existen, estas son mínimas.

¿CÓMO VALORARÍAS LOS SIGUIENTES ASPECTOS RELACIONADOS CON EL PROGRAMA DE PRÁCTICAS? (DE 0 A 10)



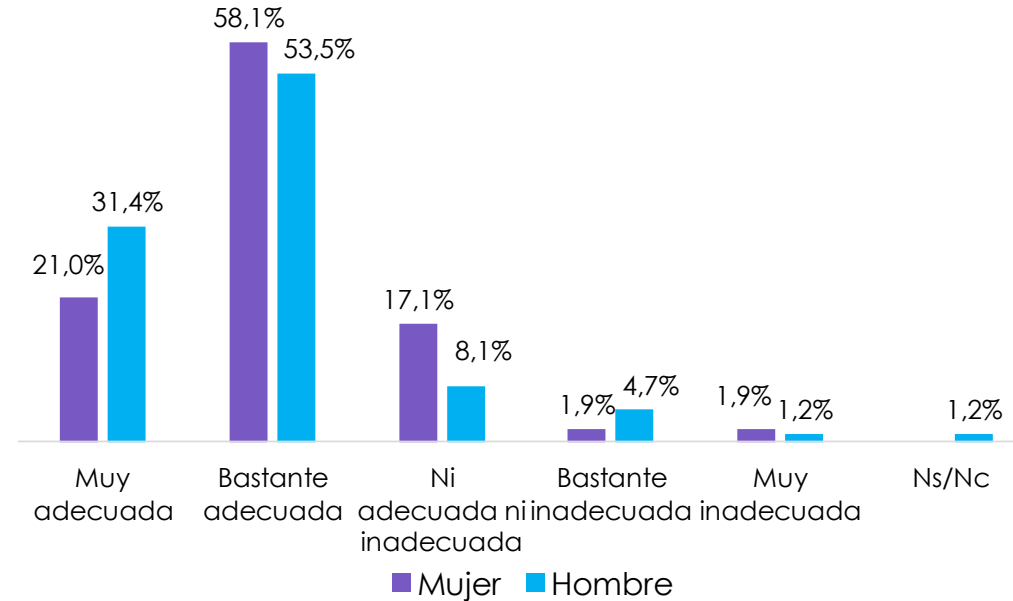
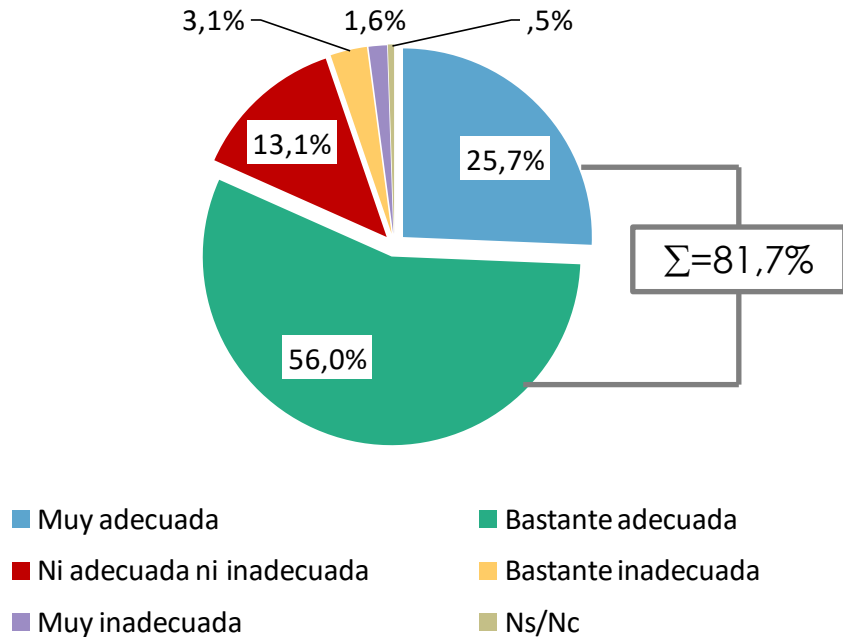
- Los participantes en el programa lo valoran globalmente de una manera muy positiva, llegando casi a los 9 puntos sobre 10 (8,91).
- Las valoraciones de los distintos aspectos del programa son levemente menores, aunque todas superan los 8,5 puntos.

¿CÓMO VALORARÍAS LOS SIGUIENTES ASPECTOS RELACIONADOS CON EL PROGRAMA DE PRÁCTICAS?



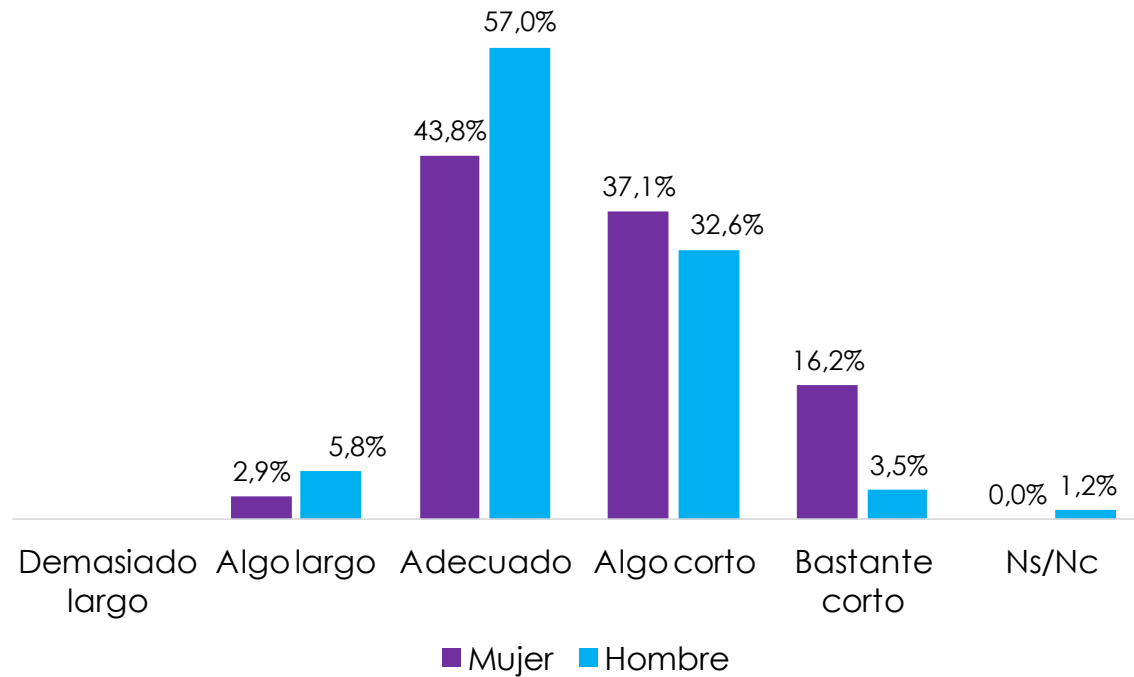
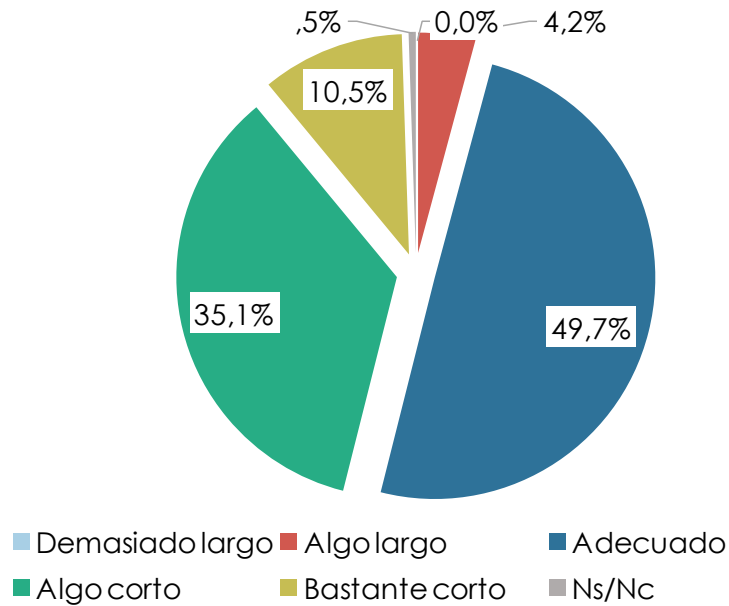
- En cuanto a las valoraciones expresadas por los participantes, tampoco se aprecian diferencias significativas entre el sexo o la edad de los participantes.
- Todos ellos, independientemente de su sexo y de su edad, presentan valoraciones altas que se mueven por encima de los 8 puntos sobre 10 en todos los casos.

EN QUÉ MEDIDA DIRÍAS QUE LA CUANTÍA DE LA BECA VINCULADA AL PROGRAMA DE PRÁCTICAS ERA ADECUADA A LOS FINES DEL MISMO.



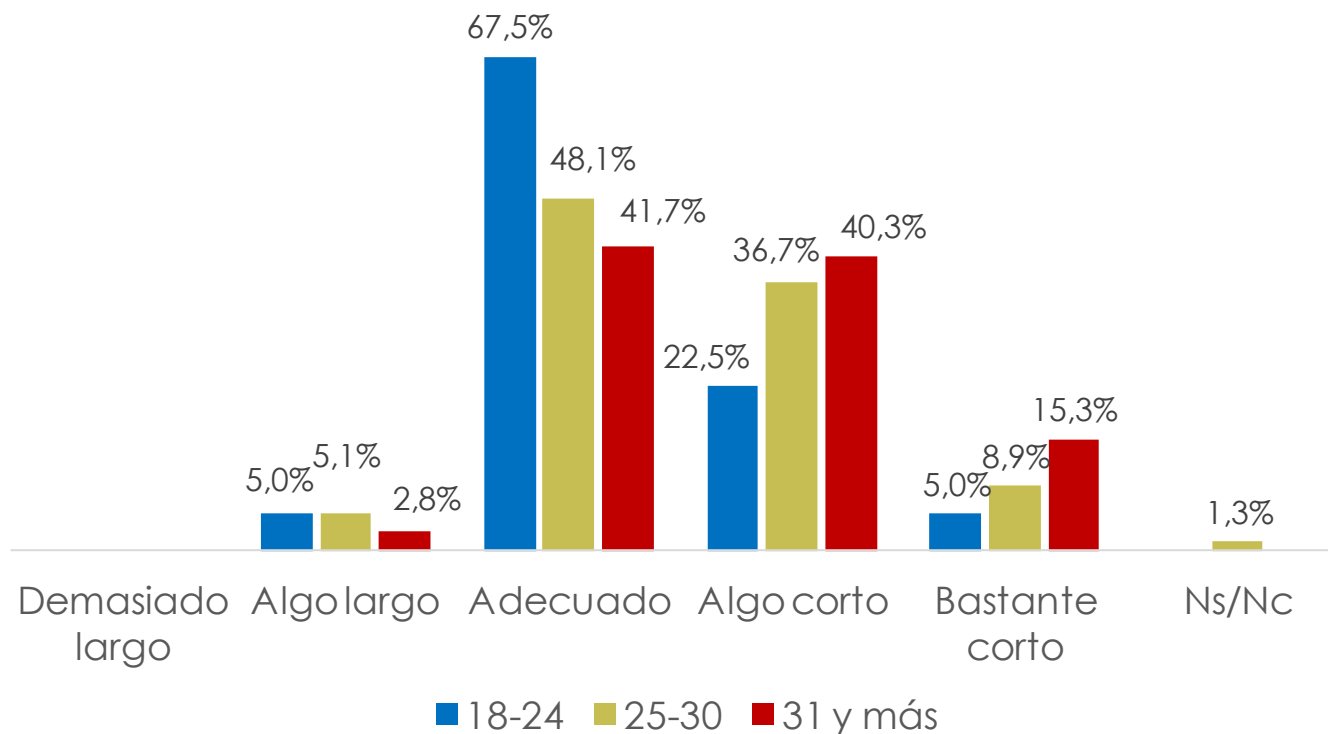
- En cuanto a la cuantía de la beca vinculada al programa de Prácticas, más del 80% de los participantes la consideran muy o bastante adecuada, mientras que sólo el 4,7% expresa la opinión contraria. Por su parte, un 13,1% no la considera ni adecuada ni inadecuada.
- Un 79,1% de mujeres considera la cuantía adecuada, aunque este porcentaje se eleva hasta el 84,9% para los hombres. Sin embargo, un 5,9% de hombres considera la cuantía inadecuada, frente al 3,8% de mujeres que son de esta opinión.

Y SOBRE LA DURACIÓN DE LA BECA, ¿CÓMO DIRÍAS QUE HA SIDO EL TIEMPO DE LA MISMA?



- Uno de cada dos participantes (49,7%) considera adecuada la duración de la beca. El 4,2% la considera larga, y el 45,6% considera que la duración debería ser mayor.
- Los hombres destacan por considerar la duración adecuada en mayor medida que las mujeres, mientras que estas piensan que la duración de las becas es corta.

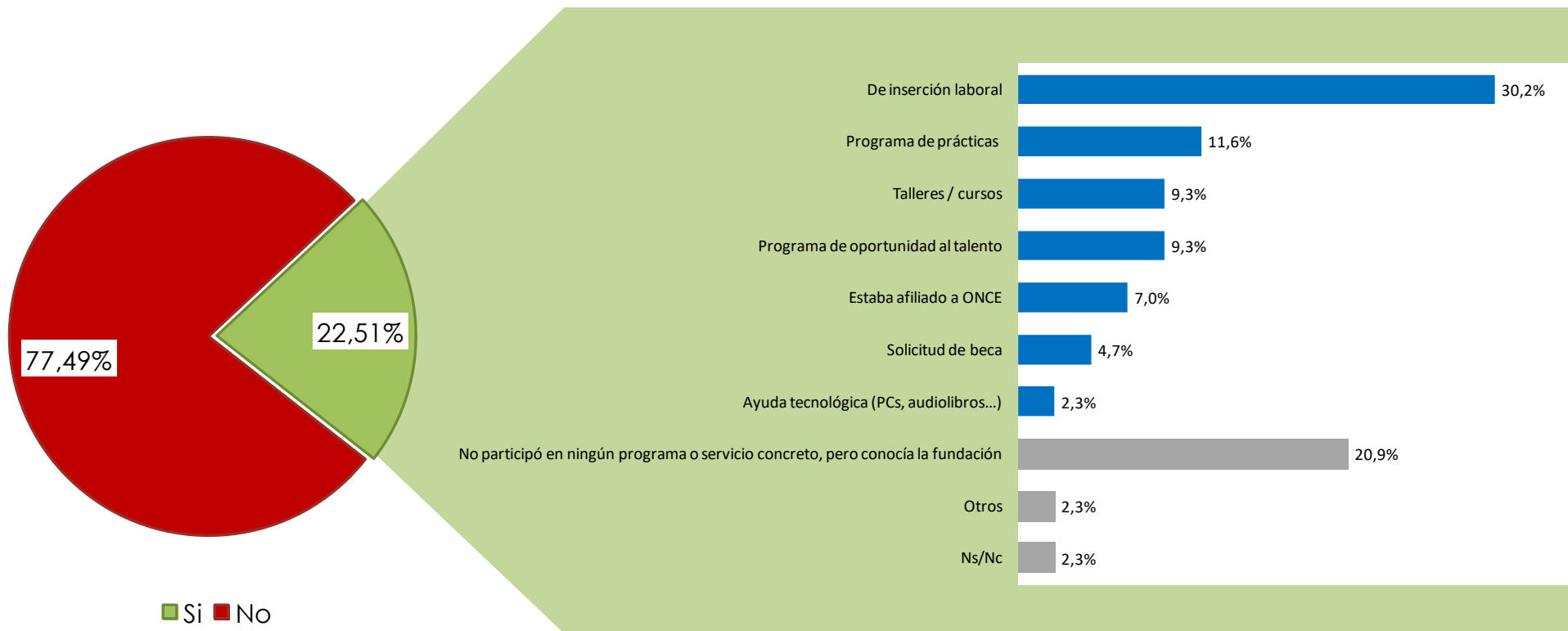
Y SOBRE LA DURACIÓN DE LA BECA, ¿CÓMO DIRÍAS QUE HA SIDO EL TIEMPO DE LA MISMA?



- Los más jóvenes consideran la duración del programa de Prácticas adecuada (más de dos de cada tres expresan esta opinión), mientras que, según la edad de los participantes va en aumento, la percepción de que el periodo de la beca es escaso aumenta.

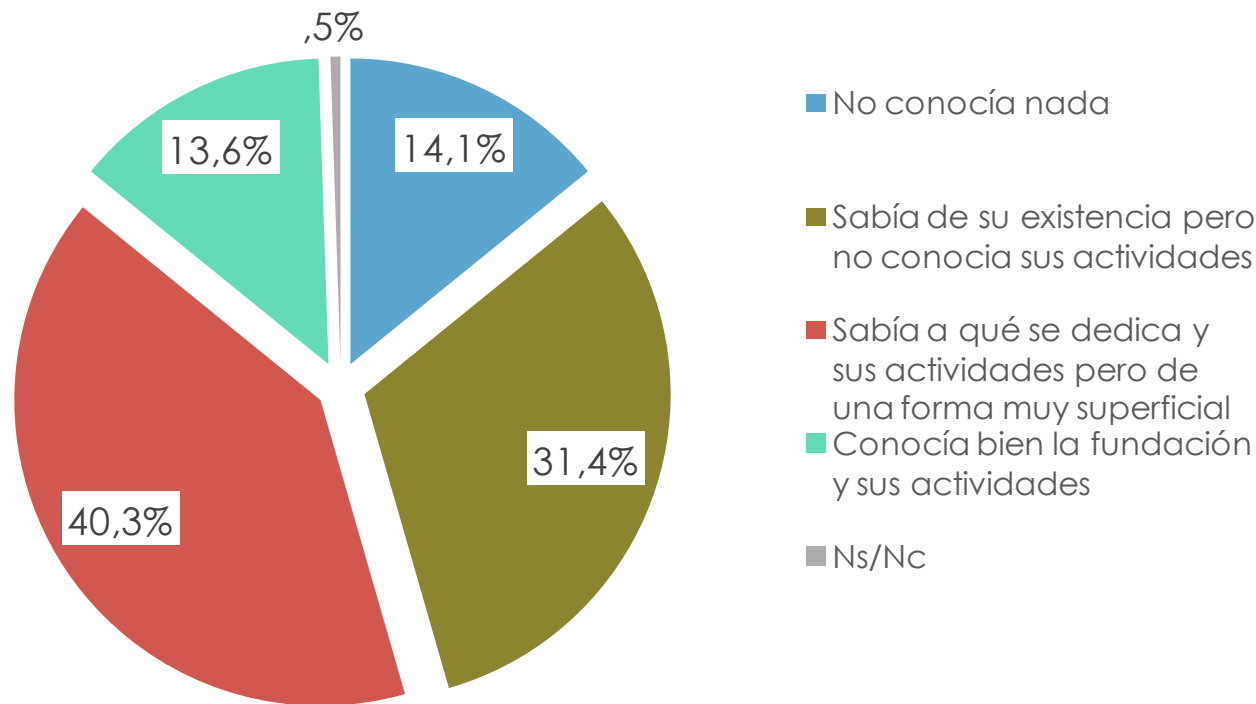
NOTORIEDAD Y PERCEPCIÓN DE LA FUNDACIÓN ONCE

ANTES DE PARTICIPAR EN ESTE PROGRAMA, ¿HABÍAS TENIDO RELACIÓN CON LA FUNDACIÓN ONCE? - ¿EN QUÉ PROGRAMA O SERVICIO?



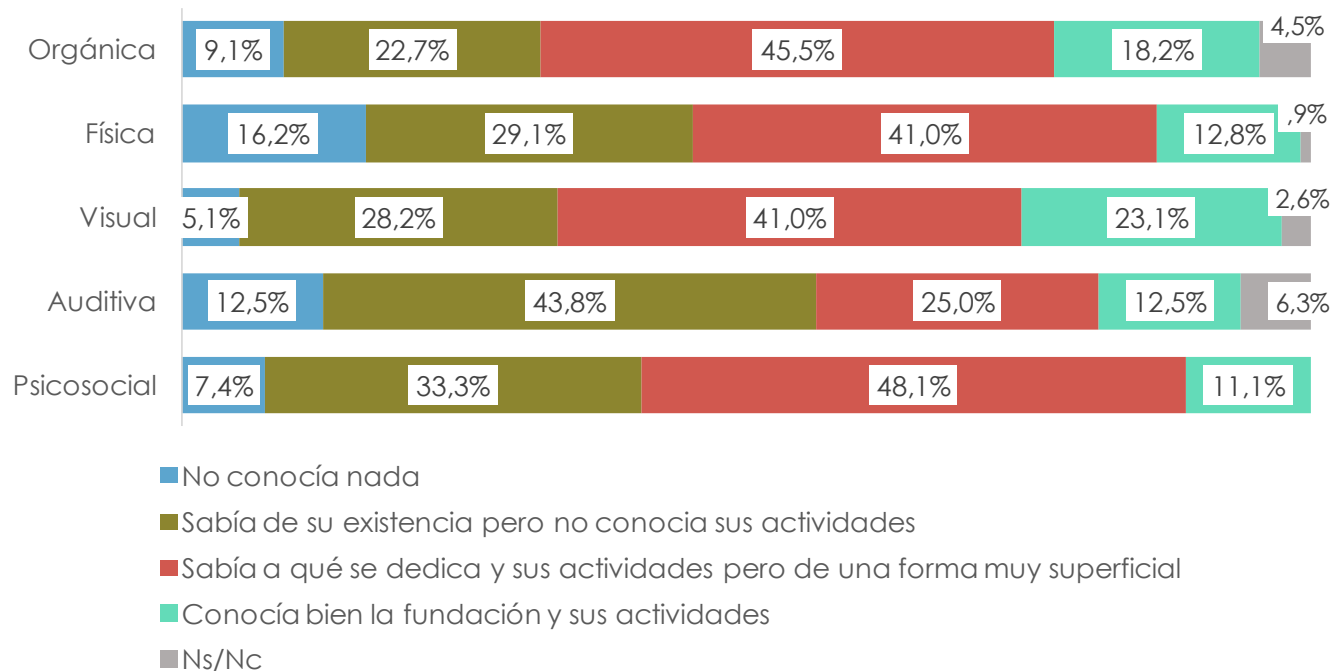
- Un 77,5% de los participantes en el programa no habían tenido relación previa con la Fundación ONCE, mientras que el 22,5% sí que la había tenido.
- Entre quienes habían tenido relación previa con la Fundación ONCE, el 30,2% había estado involucrado en programas de inserción laboral, el 11,6% en el Programa de prácticas CRUE, el 9,3% en talleres o cursos, mismo porcentaje de los que habían participado en el Programa de oportunidad al talento.
- Por su parte, el 20,9% no había participado en ningún programa o servicio previamente.

ANTES DE CONOCER Y PARTICIPAR EN EL PROGRAMA DE PRÁCTICAS, ¿CÓMO DIRÍAS QUE ERA TU GRADO DE CONOCIMIENTO DE LA FUNDACIÓN ONCE Y SUS ACTIVIDADES?



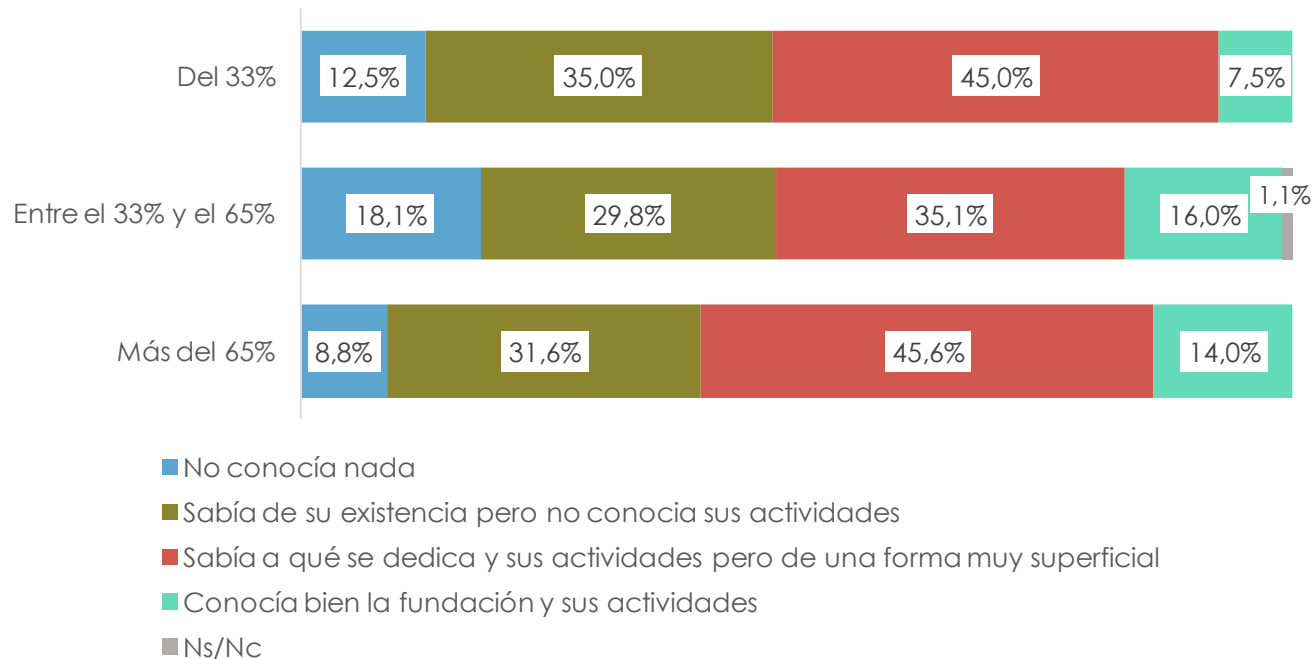
- El 14,1% de los participantes no conocía nada acerca de la Fundación ONCE y sus actividades. Un 31,4% tenía conocimiento de la existencia de la Fundación, aunque no de sus actividades.
- El 40,3% conocía tanto la Fundación como sus actividades, aunque de una forma muy superficial. Por su parte, un 13,6% poseía un conocimiento profundo tanto de la fundación como de las actividades que esta realizaba antes de participar en el Programa de prácticas.

ANTES DE CONOCER Y PARTICIPAR EN EL PROGRAMA DE PRÁCTICAS, ¿CÓMO DIRÍAS QUE ERA TU GRADO DE CONOCIMIENTO DE LA FUNDACIÓN ONCE Y SUS ACTIVIDADES? (EN FUNCIÓN DEL TIPO Y GRADO DE DISCAPACIDAD)



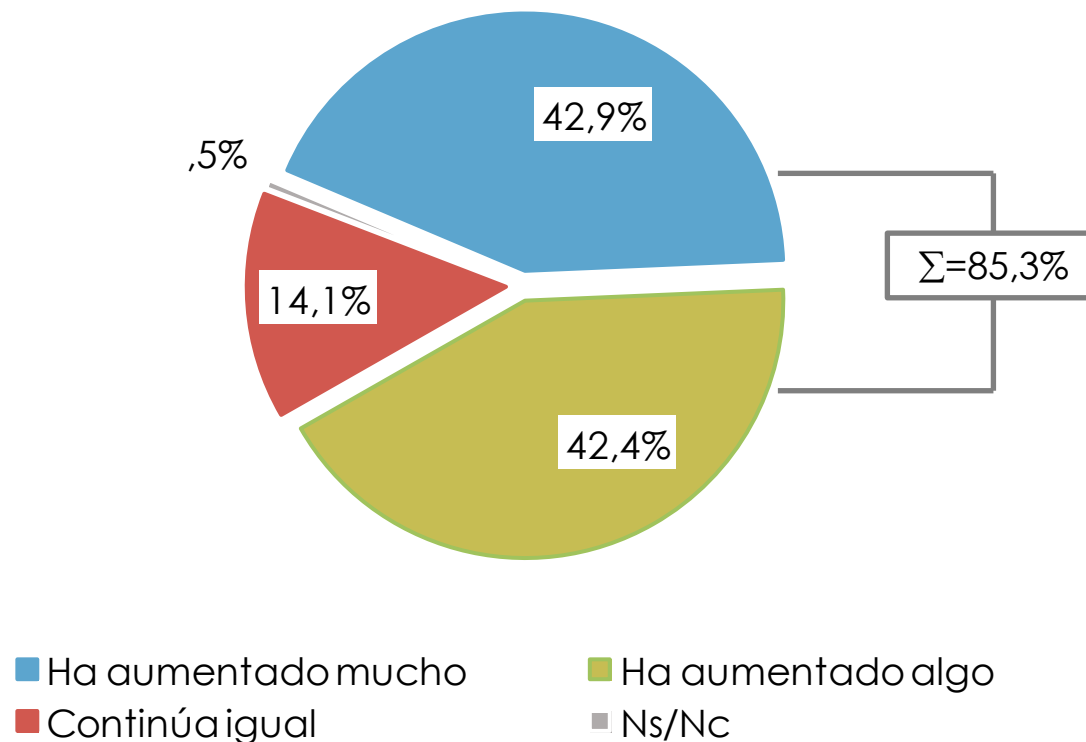
- Quienes tienen discapacidades físicas o auditivas, conocían en menor grado la Fundación ONCE y sus actividades antes de participar en el Programa. Por su parte, quienes tienen una discapacidad orgánica o visual son quienes conocían en mayor medida la Fundación.

ANTES DE CONOCER Y PARTICIPAR EN EL PROGRAMA DE PRÁCTICAS, ¿CÓMO DIRÍAS QUE ERA TU GRADO DE CONOCIMIENTO DE LA FUNDACIÓN ONCE Y SUS ACTIVIDADES? (EN FUNCIÓN DEL TIPO Y GRADO DE DISCAPACIDAD)



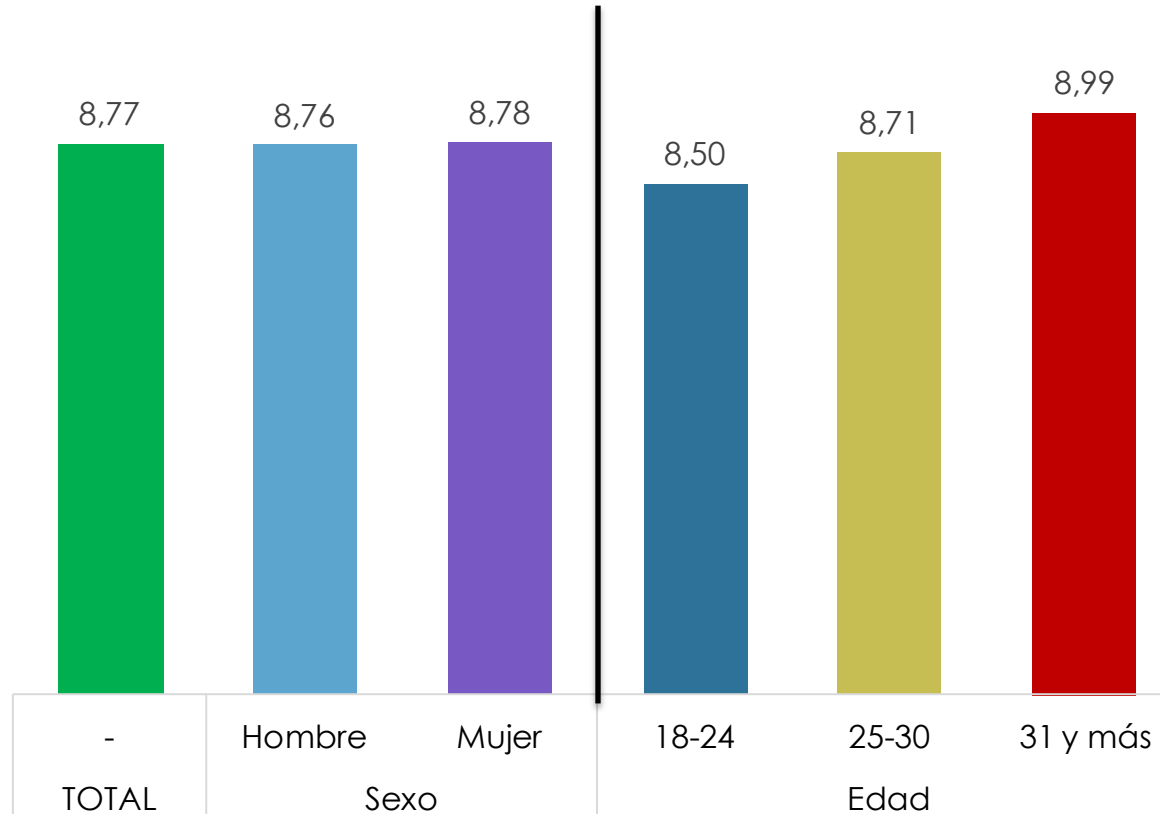
- Respecto al grado de discapacidad, no se aprecian diferencias sustanciales en cuanto al conocimiento de la Fundación y las actividades de esta. Sin embargo, destaca que quienes padecen un mayor grado de discapacidad son quienes más conocen, aunque sea ligeramente, la Fundación ONCE.

A RAÍZ DE LA PARTICIPACIÓN EN EL PROGRAMA, ¿EN QUÉ MEDIDA HA AUMENTADO TU GRADO DE CONOCIMIENTO SOBRE LA FUNDACIÓN ONCE Y A LO QUE SE DEDICA?



- Un 42,9% de los participantes en el Programa dice haber aumentado en gran medida su conocimiento acerca de la Fundación ONCE y a lo que se dedica. A su vez, un 42,4% afirma que sus conocimientos acerca de la Fundación y sus actividades han aumentado algo.
- Por otro lado, el 14,1% de los participantes dice no haber experimentado un incremento en su grado de conocimiento acerca de la Fundación ONCE y sus actividades.

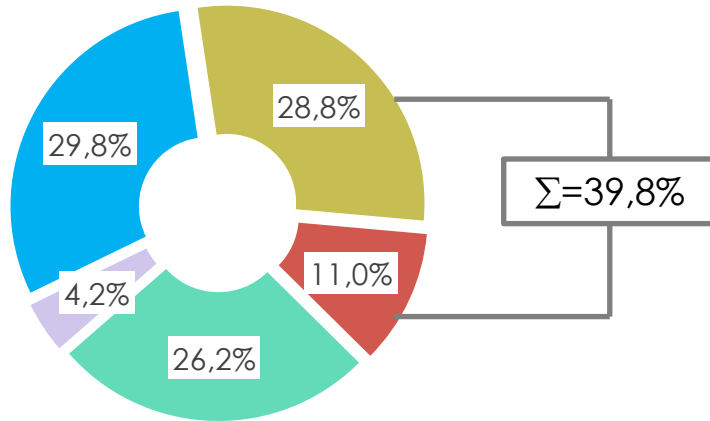
Y EN SU CONJUNTO, ¿QUÉ VALORACIÓN LE DARÍAS GLOBALMENTE A LA FUNDACIÓN ONCE Y A LA LABOR QUE DESARROLLA?



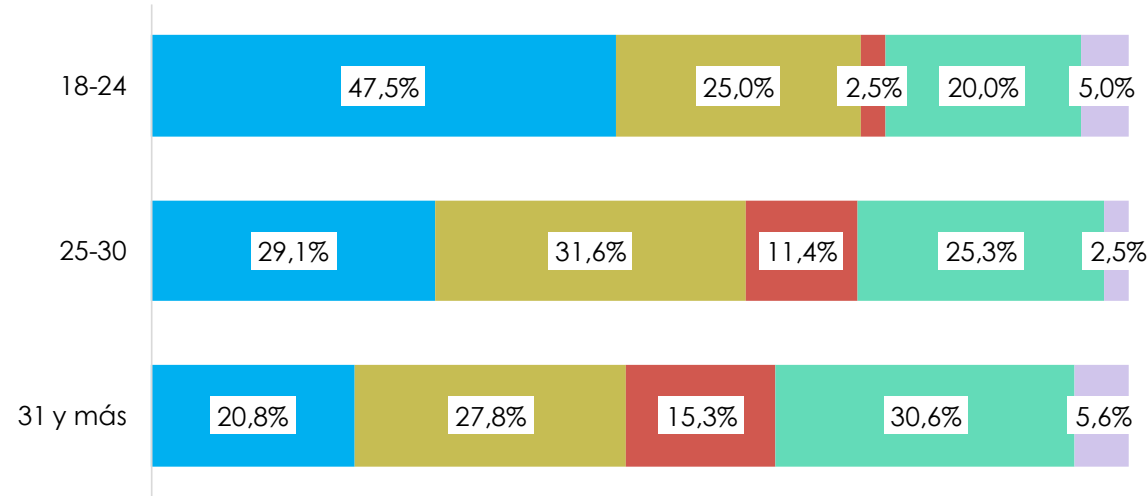
- La valoración global de la Fundación ONCE y la labor que desarrolla esta, es notablemente elevada, ya que alcanza los 8,77 punto sobre 10.
- Tanto mujeres como hombres otorgan valoraciones similares, sin embargo, a medida que aumenta la edad de los participantes en el programa, sus valoraciones también aumentan, pasando del 8,50 para los más jóvenes, al 8,99 para los mayores de 31 años.

IMPACTO EN EL EMPLEO

¿cuál es tu situación laboral en la actualidad?



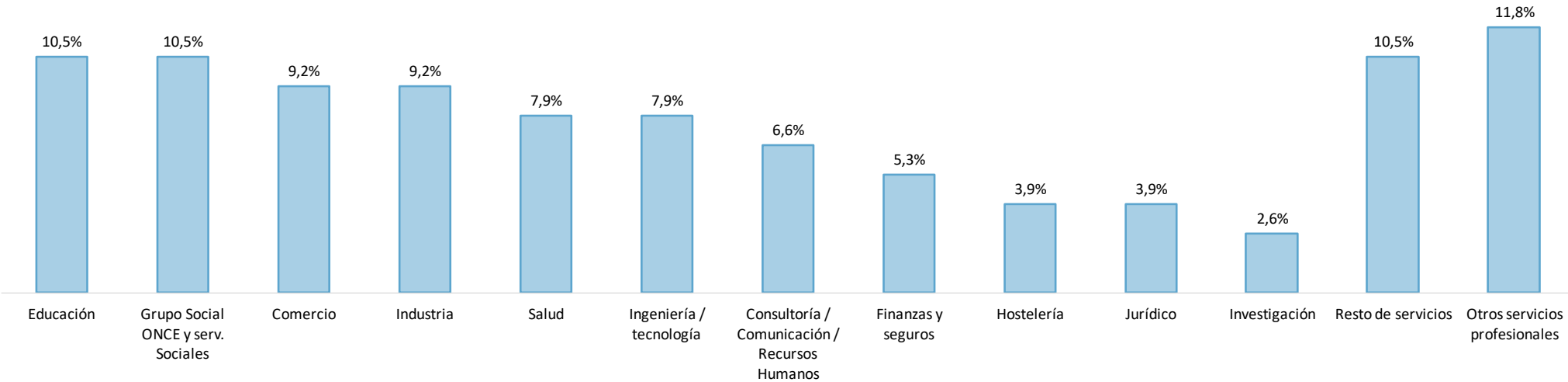
■ Estudiando
■ Trabajando
■ Estudiando y trabajando
■ En desempleo
■ Aún estoy con la beca del programa



■ Estudiando
■ Trabajando
■ Estudiando y trabajando
■ En desempleo
■ Aún estoy con la beca del programa

- Un 29,8% de los participantes se encuentran estudiando actualmente y un 28,8% está trabajando. El 11% realiza estas dos actividades al mismo tiempo. Por lo que casi un total de **cuatro de cada diez está trabajando en la actualidad**. Un 26,2% está en situación de desempleo, y el 4,2% se encuentra aún bajo la cobertura de la beca del programa.
- Un mayor porcentaje de jóvenes se encuentra estudiando (47,5%) y, a medida que la edad aumenta, este porcentaje disminuye. Los porcentajes de desempleo también aumentan a medida que lo hace la edad, así como los de compaginar los estudios con el trabajo. En cuanto a estar trabajando actualmente, destaca que quienes tienen entre 25 y 30 años están trabajando en un 31,6% de los casos, mientras que este porcentaje disminuye al 27,8% para los mayores de 31 y baja hasta el 25% para los más jóvenes.

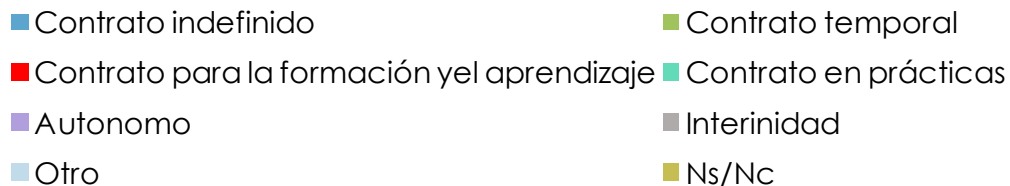
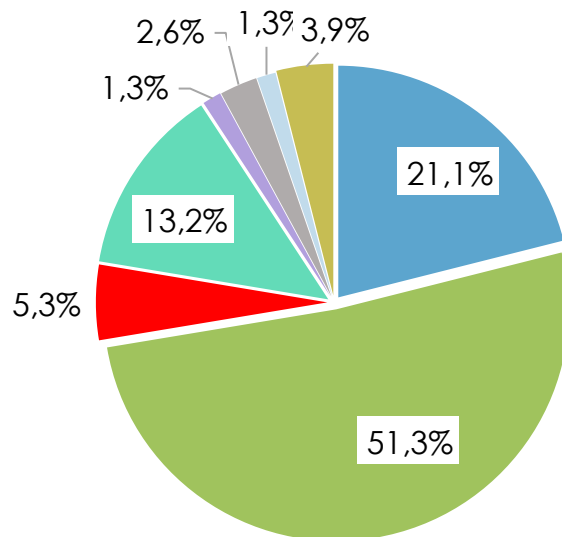
¿A qué sector de actividad se dedica la empresa donde estás trabajando? Base: están trabajando en la actualidad (39,8%).



- Los sectores de actividad que mayor porcentaje de participantes en el programa acogen son el de la Educación (10,5%), el Comercio (9,2%) y la Salud (7,9%).

¿Sabrías decirme qué tipo de contrato tienes?

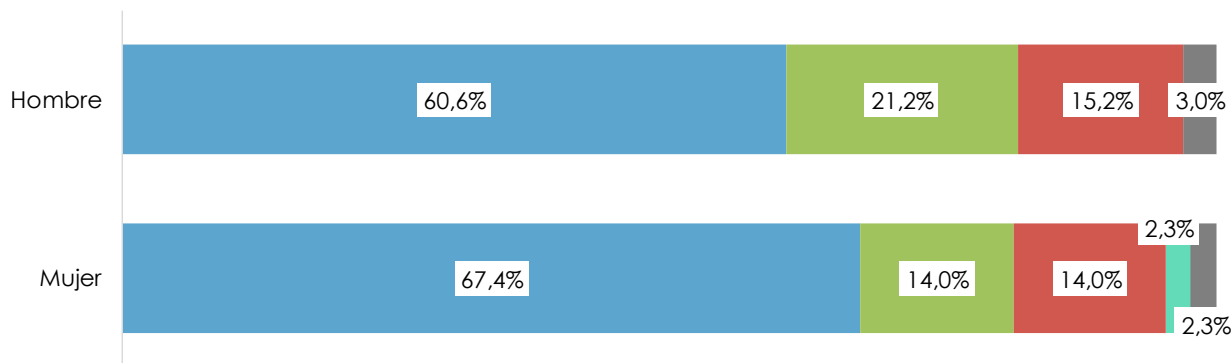
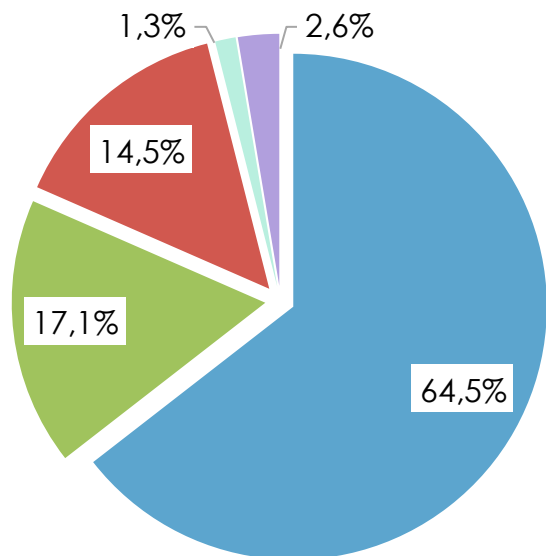
Base: están trabajando en la actualidad (39,8%).



- La mayor parte de los contratos son de carácter temporal (51,3%), seguidos por los indefinidos (21,1%) y los contratos en prácticas (13,2%).
- En menor medida, los participantes en el programa que se encuentran trabajando actualmente tienen contratos para la formación y el aprendizaje (5,3%), interinos (2,6%), de autónomo (1,3%) o de otro tipo (1,3%).

¿Continúas en la empresa donde realizaste las prácticas de la beca?

Base: están trabajando en la actualidad (39,8%).

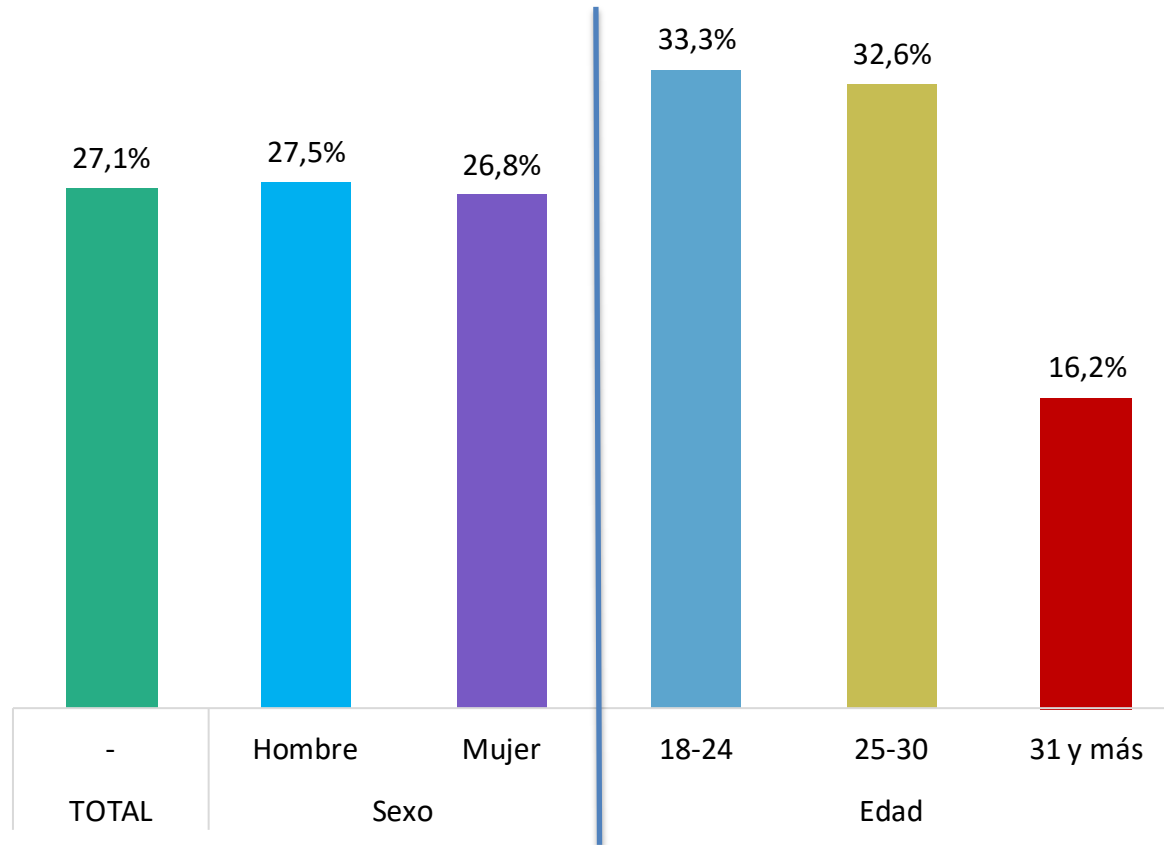


- No, es otra empresa
- Sí, en un puesto de trabajo análogo al de la beca
- Sí, y ha mejorado su categoría profesional
- Sí, y ha disminuido su categoría profesional
- Ns/Nc

- No, es otra empresa
- Sí, en un puesto de trabajo análogo al de la beca
- Sí, y ha mejorado su categoría profesional
- Sí, y ha disminuido su categoría profesional
- Ns/Nc

- Más de dos tercios de los participantes en el programa (64,5%), no continúan en la empresa en la que realizaron las prácticas, siendo este porcentaje mayor entre las mujeres que entre los hombres (67,4% frente al 60,6%). Un 17,1% trabajan en la misma empresa en un puesto análogo al de la beca, aunque los hombres lo hacen en mayor medida (21,2% de hombres frente al 14% de mujeres).
- Por su parte, un 14,5% continúa en la misma empresa y, además, ha conseguido mejorar su categoría profesional. Sólo un 2,3% de las mujeres trabaja en la empresa en la que realizó las prácticas pero ha disminuido su categoría profesional.

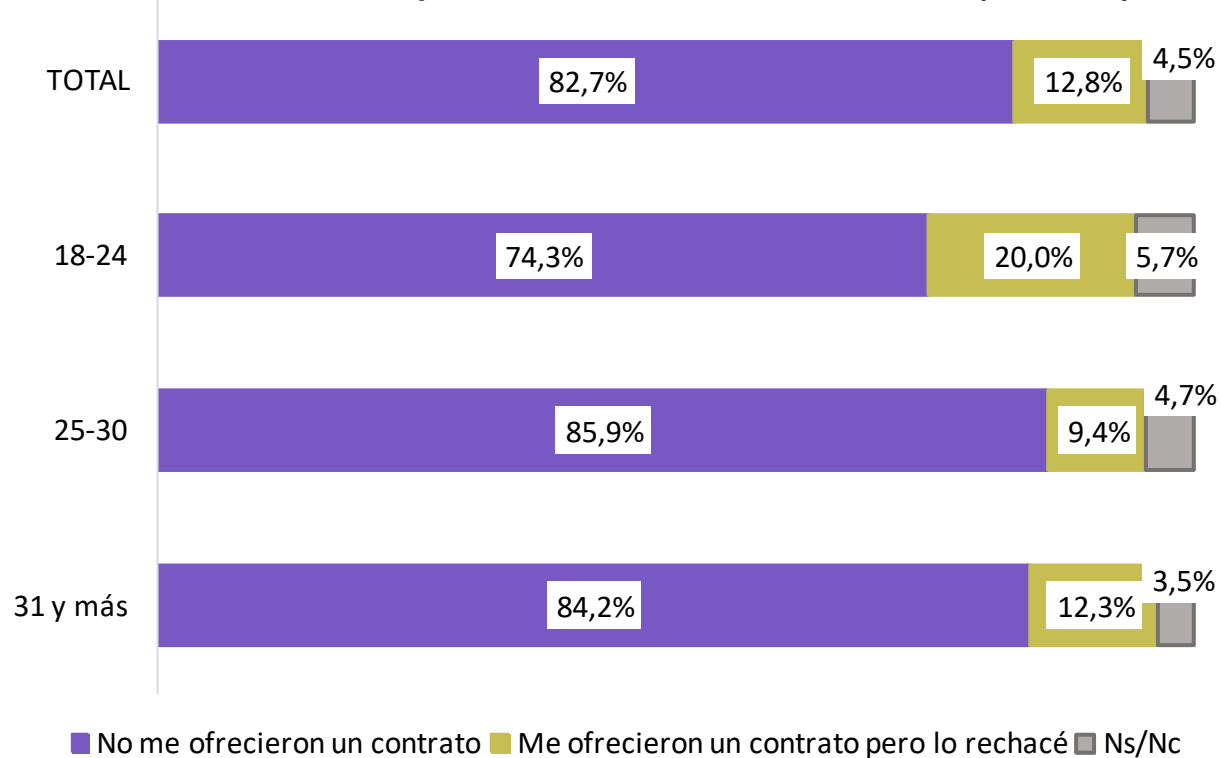
Desde que finalizó el programa de prácticas ¿has tenido algún trabajo remunerado? Base: no trabajan en la actualidad (60,2%).



- Un 27,1% de los participantes que han finalizado el programa y actualmente no se encuentran trabajando, ha tenido un trabajo remunerado una vez finalizadas las prácticas, aunque para los mayores de 31 años este porcentaje disminuye hasta el 16,2%.

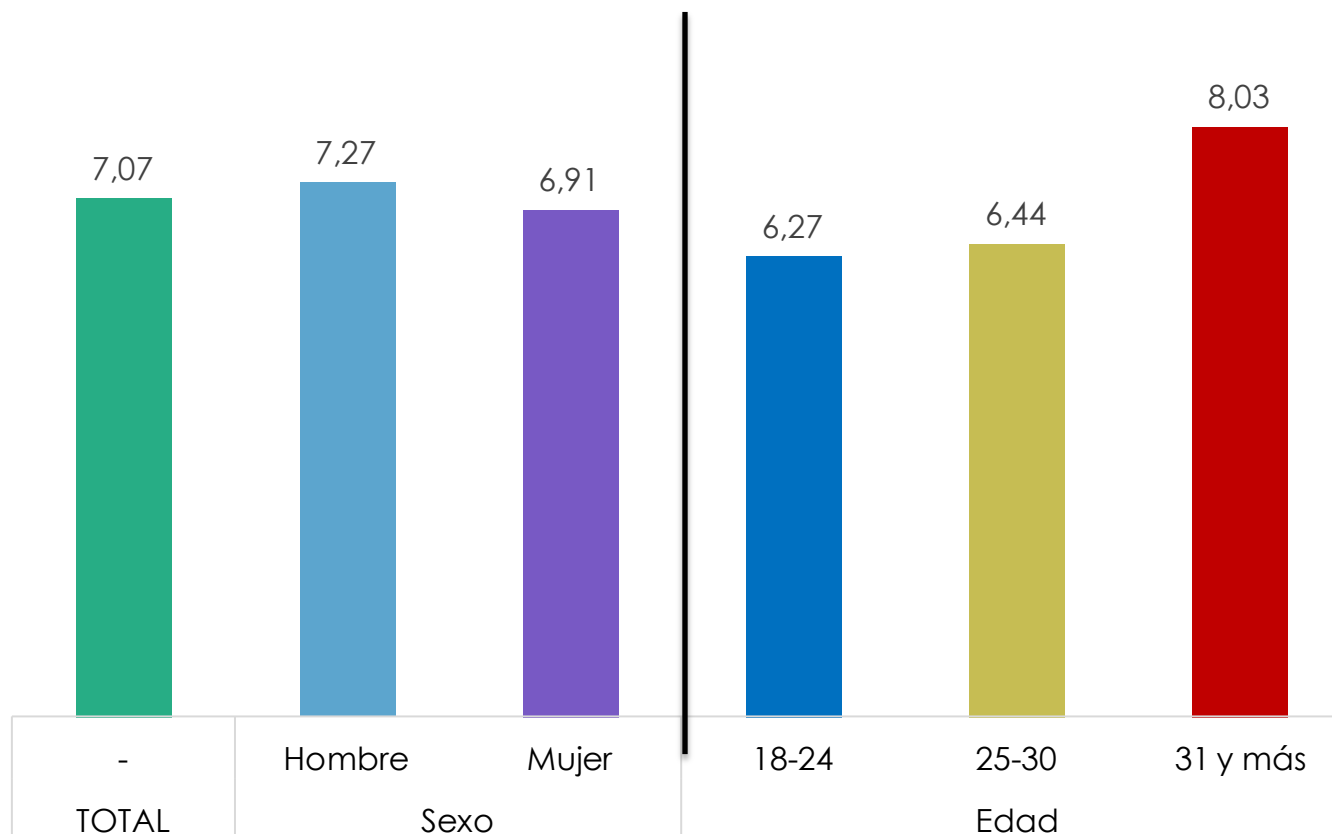
Tras finalizar el periodo de prácticas en la empresa, ¿Te ofrecieron continuar en la misma?

Base: están trabajando en la actualidad (39,8%).



- A más del 80% de quienes no se encuentran trabajando, no le ofrecieron un contrato tras finalizar las prácticas del Programa, y el 12,8% rechazó el contrato que le ofrecieron.
- Respecto a la edad de los participantes, en los más mayores (más de 25 años) el porcentaje de no ofrecimiento de un contrato es mayor que entre los jóvenes, aunque entre los jóvenes aumenta el porcentaje de rechazo del contrato que le ofrecieron.

¿Cómo valorarías la relación entre tus estudios cursados y tu actual trabajo? Base: están trabajando en la actualidad (39,8%).



- En general, los participantes en el programa, valoran con 7,07 puntos sobre 10 la relación entre los estudios cursados y su actual trabajo, siendo los mayores de 31 años quienes otorgan mayor valoración al respecto (8,03).

SIGMADOS

C/Velázquez, 50. 2ª Planta
28001 Madrid España



www.sigmados.com



Sigmados



@Sigmados