

# INFORME SOBRE LA SITUACIÓN LABORAL DE LOS EGRESADOS POR LA UNIVERSIDAD DE MÁLAGA



Facultad de Filosofía y Letras

Curso 2016/17

**OBSERVATORIO DE EMPLEO**

SERVICIO DE EMPLEABILIDAD Y EMPRENDIMIENTO

---



UNIVERSIDAD  
DE MÁLAGA



Servicio Andaluz de Empleo  
**CONSEJERÍA DE EMPLEO,  
FORMACIÓN Y TRABAJO AUTÓNOMO**





## ÍNDICE

INTRODUCCIÓN.....	3
METODOLOGÍA Y OBJETO DEL ESTUDIO .....	3

### *FACULTAD DE FILOSOFÍA Y LETRAS: Grados y Primer y Segundo Ciclo*

1. Descripción del Colectivo .....	4
2. Situación laboral .....	5
a. Tasa de Inserción.....	7
b. Porcentaje de Paro Registrado .....	8
c. Porcentaje de Autoempleo .....	9
d. Situación Laboral Desconocida .....	9
3. Características del Primer Contrato.....	10
a. Media de días en encontrar trabajo.....	10
b. Movilidad Geográfica.....	11
c. Preparación del estudiante para el empleo .....	12
d. Calidad del Empleo .....	13
e. Características de la empresa contratante.....	14
4. Comparativa de los Principales Indicadores (4 años vista) .....	16



**OBSERVATORIO  
DE EMPLEO**  
UNIVERSIDAD DE MÁLAGA

*FACULTAD DE FILOSOFÍA Y LETRAS: Máster*

1. Descripción del Colectivo .....	17
2. Situación laboral .....	18
a. Tasa de Inserción.....	20
b. Porcentaje de Paro Registrado .....	21
c. Porcentaje de Autoempleo .....	22
d. Situación Laboral Desconocida .....	22
3. Características del Primer Contrato.....	24
a. Media de días en encontrar trabajo.....	23
b. Movilidad Geográfica.....	24
c. Preparación del estudiante para el empleo .....	25
d. Calidad del Empleo .....	25
e. Características de la empresa contratante.....	27
4. Comparativa de los Principales Indicadores (4 años vista) .....	29
 BIBLIOGRAFÍA.....	 30



**OBSERVATORIO  
DE EMPLEO**  
UNIVERSIDAD DE MÁLAGA

## INTRODUCCIÓN

El Real Decreto 861/2010, de 2 de Julio, que modifica el Real Decreto 1393/2007, de 29 de Octubre, por el que se establece la ordenación de las enseñanzas universitarias oficiales en España, recoge que los planes de estudios conducentes a la obtención de Títulos Oficiales serán verificados por el Consejo de Universidades, siendo la Agencia Nacional de evaluación de Calidad y Acreditación (ANECA) la encargada de evaluar los planes de estudio de acuerdo con los protocolos de verificación.

En cumplimiento de este protocolo, el Sistema de Calidad a de garantizar el control la revisión y mejora continua de los títulos. Esto incluye el análisis de la inserción laboral de los graduados y de la satisfacción con la formación recibida por parte de los egresados.

En este marco, la **Universidad de Málaga a través del Observatorio de Empleo** (parte integrante del Servicio de Empleabilidad y Emprendimiento), elabora anualmente informes que analizan la inserción laboral de sus egresados universitarios un año después de su egreso.

En el presente informe se analiza la situación laboral de los **egresados de la Universidad de Málaga pertenecientes a la Facultad de Filosofía y Letras, durante el curso 2016-2017.**

## METODOLOGÍA Y OBJETO DEL ESTUDIO

Para realizar el estudio, y en cumplimiento del convenio de colaboración entre el Servicio Andaluz de Empleo de la Junta de Andalucía y la Universidad de Málaga para la elaboración conjunta de un **Estudio de Inserción Laboral** de los jóvenes universitarios, el **Observatorio Argos** (Sistema de Prospección Permanente del Mercado de Trabajo de Andalucía) del Servicio Andaluz de Empleo, pone a disposición de la Universidad de Málaga anualmente una serie de datos y conclusiones resultantes del cruce administrativo de los registros proporcionados por la Universidad de Málaga y los registros administrativos del Servicio Andaluz de Empleo (SAE) que permiten conocer la **situación laboral, las características del primer contrato y el porcentaje de autoempleo de los egresados universitarios** de Grado, Primer y Segundo Ciclo y Posgrado (Máster y Doctorado), un año después de su egreso.

El objetivo del estudio es **proporcionar información sobre la inserción laboral y el desarrollo profesional de las personas tituladas por la Universidad de Málaga** que va a servir posteriormente para el proceso de verificación de los títulos ofertados.



## FACULTAD DE FILOSOFÍA Y LETRAS: Grado y Primer y Segundo Ciclo

### 1. Descripción del colectivo.

Durante el curso 2016-2017 y según los datos devueltos por del observatorio ARGOS, la **Facultad de Filosofía y Letras de la Universidad de Málaga tituló a un total de 482** estudiantes de grado y de antiguas titulaciones, un 9,58% del total de los titulados por la Universidad para este nivel de estudio.


La titulación con un mayor porcentaje de egresados ha sido el Grado en Traducción e Interpretación con un 20,33% del total.

TITULACIÓN	Hombre	Mujer	Total
LICENCIATURA EN FILOLOGÍA HISPÁNICA	0	1	1
LICENCIATURA EN FILOSOFÍA	1	2	2
LICENCIATURA EN FILOSOFÍA Y LETRAS	1	0	0
LICENCIATURA EN GEOGRAFÍA	0	1	1
LICENCIATURA EN HISTORIA	4	3	3
GRADO EN ESTUDIOS INGLESES	31	79	79
GRADO EN FILOLOGÍA CLÁSICA	4	9	9
GRADO EN FILOLOGÍA HISPÁNICA	4	28	28
GRADO EN FILOSOFÍA	6	13	13
GRADO EN GEOGRAFÍA Y GESTIÓN DEL TERRITORIO	14	5	5
GRADO EN HISTORIA DEL ARTE	10	34	34
GRADO EN HISTORIA	69	37	37
GRADO EN TRADUCCIÓN E INTERPRETACIÓN	28	98	98
<b>TOTAL</b>	<b>172</b>	<b>310</b>	<b>482</b>



La edad con la que los titulados terminaron sus estudios oscila entre los 23 y los 57 años, considerando como referencia la fecha fin de promoción a 30 de Septiembre de 2017. La media general es de **27 años**, superior para hombres, 27 años, que para mujeres, 26 años.

### Edad media a 30 de septiembre de 2017



## 2. Situación Laboral

En base a los datos procedentes de los registros administrativos del Servicio Andaluz de Empleo, conocemos la situación laboral del **93,16% de los titulados de grado y primer y segundo ciclo de la Facultad de Filosofía y Letras** a fecha de 30 de Septiembre de 2018, un año después de su egreso.

El **32,16%** del total de egresados de la facultad se encuentran **trabajando** y un **15,98%** están **demandando empleo**. Por sexos, el porcentaje de mujeres que se encuentra trabajando, 35,48% es superior al de los hombres (26,16%).

A continuación se detalla la situación de los egresados para cada una de las titulaciones de la facultad.

GENERAL								
TITULACIÓN	Trabajando		Demandado empleo		Sin trabajar ni demandar empleo		Desconocida	
LICENCIATURA EN FILOLOGÍA HISPÁNICA	1	100,00%	0	0,00%	0	0,00%	0	0,00%
LICENCIATURA EN FILOSOFÍA	1	33,33%	1	33,33%	1	33,33%	0	0,00%
LICENCIATURA EN FILOSOFÍA Y LETRAS	1	100,00%	0	0,00%	0	0,00%	0	0,00%
LICENCIATURA EN GEOGRAFÍA	0	0,00%	0	0,00%	1	100,00%	0	0,00%
LICENCIATURA EN HISTORIA	2	28,57%	3	42,86%	2	28,57%	0	0,00%
GRADO EN ESTUDIOS INGLESES	36	32,73%	13	11,82%	52	47,27%	9	8,18%



GRADO EN FILOLOGÍA CLÁSICA	3	23,08%	2	15,38%	6	46,15%	2	15,38%
GRADO EN FILOLOGÍA HISPÁNICA	8	25,00%	7	21,88%	15	46,88%	2	6,25%
GRADO EN FILOSOFÍA	9	47,37%	0	0,00%	7	36,84%	3	15,79%
GRADO EN GEOGRAFÍA Y GESTIÓN DEL TERRITORIO	9	47,37%	5	26,32%	5	26,32%	0	0,00%
GRADO EN HISTORIA DEL ARTE	14	31,82%	9	20,45%	21	47,73%	0	0,00%
GRADO EN HISTORIA	36	33,96%	20	18,87%	44	41,51%	6	5,66%
GRADO EN TRADUCCIÓN E INTERPRETACIÓN	35	27,78%	17	13,49%	63	50,00%	11	8,73%
<b>TOTAL</b>	<b>155</b>	<b>32,16%</b>	<b>77</b>	<b>15,98%</b>	<b>217</b>	<b>45,02%</b>	<b>33</b>	<b>6,85%</b>

<b>HOMBRES</b>								
<b>TITULACIÓN</b>	<b>Trabajando</b>		<b>Demandado empleo</b>		<b>Sin trabajar ni demandar empleo</b>		<b>Desconocida</b>	
LICENCIATURA EN FILOSOFÍA	0	0,00%	0	0,00%	1	100,00%	0	0,00%
LICENCIATURA EN FILOSOFÍA Y LETRAS	1	100,00%	0	0,00%	0	0,00%	0	0,00%
LICENCIATURA EN HISTORIA	0	0,00%	3	75,00%	1	25,00%	0	0,00%
GRADO EN ESTUDIOS INGLESES	6	19,35%	2	6,45%	19	61,29%	4	12,90%
GRADO EN FILOLOGÍA CLÁSICA	1	25,00%	1	25,00%	2	50,00%	0	0,00%
GRADO EN FILOLOGÍA HISPÁNICA	0	0,00%	0	0,00%	3	75,00%	1	25,00%
GRADO EN FILOSOFÍA	3	50,00%	0	0,00%	2	33,33%	1	16,67%
GRADO EN GEOGRAFÍA Y GESTIÓN DEL TERRITORIO	6	42,86%	5	35,71%	3	21,43%	0	0,00%
GRADO EN HISTORIA DEL ARTE	4	40,00%	2	20,00%	4	40,00%	0	0,00%
GRADO EN HISTORIA	19	27,54%	11	15,94%	34	49,28%	5	7,25%
GRADO EN TRADUCCIÓN E INTERPRETACIÓN	5	17,86%	3	10,71%	18	64,29%	2	7,14%
<b>TOTAL</b>	<b>45</b>	<b>26,16%</b>	<b>27</b>	<b>15,70%</b>	<b>87</b>	<b>50,58%</b>	<b>13</b>	<b>7,56%</b>



MUJERES								
TITULACIÓN	Trabajando		Demandado empleo		Sin trabajar ni demandar empleo		Desconocida	
LICENCIATURA EN FILOLOGÍA HISPÁNICA	1	100,00%	0	0,00%	0	0,00%	0	0,00%
LICENCIATURA EN FILOSOFÍA	1	50,00%	1	50,00%	0	0,00%	0	0,00%
LICENCIATURA EN GEOGRAFÍA	0	0,00%	0	0,00%	1	100,00%	0	0,00%
LICENCIATURA EN HISTORIA	2	66,67%	0	0,00%	1	33,33%	0	0,00%
GRADO EN ESTUDIOS INGLESES	30	37,97%	11	13,92%	33	41,77%	5	6,33%
GRADO EN FILOLOGÍA CLÁSICA	2	22,22%	1	11,11%	4	44,44%	2	22,22%
GRADO EN FILOLOGÍA HISPÁNICA	8	28,57%	7	25,00%	12	42,86%	1	3,57%
GRADO EN FILOSOFÍA	6	46,15%	0	0,00%	5	38,46%	2	15,38%
GRADO EN GEOGRAFÍA Y GESTIÓN DEL TERRITORIO	3	60,00%	0	0,00%	2	40,00%	0	0,00%
GRADO EN HISTORIA DEL ARTE	10	29,41%	7	20,59%	17	50,00%	0	0,00%
GRADO EN HISTORIA	17	45,95%	9	24,32%	10	27,03%	1	2,70%
GRADO EN TRADUCCIÓN E INTERPRETACIÓN	30	30,61%	14	14,29%	45	45,92%	9	9,18%
<b>TOTAL</b>	<b>110</b>	<b>35,48%</b>	<b>50</b>	<b>16,13%</b>	<b>130</b>	<b>41,94%</b>	<b>20</b>	<b>6,45%</b>

### a. Tasa de Inserción

El **34,52%** de los egresados cuya situación laboral es conocida se encuentran a fecha de 30 de Septiembre de 2018 **trabajando**.

La titulación con un mayor porcentaje de inserción han sido las Licenciaturas en Filología Hispánica y en Filosofía y Letras, con un 100% de egresados trabajando.

TITULACIÓN	TASA DE INSERCIÓN		
	Hombre	Mujer	Total
LICENCIATURA EN FILOLOGÍA HISPÁNICA	-	100,00%	100,00%
LICENCIATURA EN FILOSOFÍA	0,00%	50,00%	33,33%
LICENCIATURA EN FILOSOFÍA Y LETRAS	100,00%	0,00%	100,00%
LICENCIATURA EN GEOGRAFÍA	-	66,67%	0,00%





LICENCIATURA EN HISTORIA	0,00%	40,54%	28,57%
GRADO EN ESTUDIOS INGLESES	22,22%	28,57%	35,64%
GRADO EN FILOLOGÍA CLÁSICA	25,00%	29,63%	27,27%
GRADO EN FILOLOGÍA HISPÁNICA	0,00%	54,55%	26,67%
GRADO EN FILOSOFÍA	60,00%	60,00%	56,25%
GRADO EN GEOGRAFÍA Y GESTIÓN DEL TERRITORIO	42,86%	29,41%	47,37%
GRADO EN HISTORIA DEL ARTE	40,00%	47,22%	31,82%
GRADO EN HISTORIA	29,69%	33,71%	36,00%
GRADO EN TRADUCCIÓN E INTERPRETACIÓN	19,23%	37,93%	30,43%
<b>TOTAL</b>	<b>28,30%</b>	<b>100,00%</b>	<b>34,52%</b>

## b. Porcentaje de Paro Registrado

El **11,62%** de los titulados para los que se conoce su situación laboral a fecha de 30 de Septiembre de 2018 constaban como demandantes de empleo en el Servicio Andaluz de Empleo y eran clasificados como parados registrados sobre el total de la población egresada.

La titulación con un mayor porcentaje de paro es la Licenciatura en Filosofía donde el 33,33% de los egresados se encuentran parados

TITULACIÓN	PORCENTAJE DE PARO REGISTRADO*		
	Hombre	Mujer	Total
LICENCIATURA EN FILOLOGÍA HISPÁNICA	0,00%	0,00%	0,00%
LICENCIATURA EN FILOSOFÍA	0,00%	50,00%	33,33%
LICENCIATURA EN FILOSOFÍA Y LETRAS	0,00%	0,00%	0,00%
LICENCIATURA EN GEOGRAFÍA	0,00%	0,00%	0,00%
LICENCIATURA EN HISTORIA	50,00%	0,00%	28,57%
GRADO EN ESTUDIOS INGLESES	3,23%	8,86%	7,27%
GRADO EN FILOLOGÍA CLÁSICA	25,00%	11,11%	15,38%
GRADO EN FILOLOGÍA HISPÁNICA	0,00%	14,29%	12,50%
GRADO EN FILOSOFÍA	0,00%	0,00%	0,00%
GRADO EN GEOGRAFÍA Y GESTIÓN DEL	28,57%	0,00%	21,05%



TERRITORIO			
GRADO EN HISTORIA DEL ARTE	10,00%	20,59%	18,18%
GRADO EN HISTORIA	11,59%	16,22%	13,21%
GRADO EN TRADUCCIÓN E INTERPRETACIÓN	7,14%	11,22%	10,32%
<b>TOTAL</b>	<b>26,38%</b>	<b>11,94%</b>	<b>11,62%</b>

*\*El porcentaje de paro registrado por titulación lo proporciona directamente el Observatorio Argos del Servicio Andaluz de empleo y los totales han sido calculados considerando la proporción de egresados que a 30 de septiembre de 2018 constaban como demandantes de empleo en el SAE y eran clasificados como parados registrados sobre el total de la población egresada.*

### c. Porcentaje de Autoempleo

De los 155 egresados que están trabajando a 30 de septiembre de 2018 el **7,10% son autónomos**.

Con respecto a lo observado en la promoción anterior, el porcentaje ha disminuido ligeramente (fue del 7,33%).

TITULACIÓN	AUTOEMPLEO					
	Hombre		Mujer		Total	
	Nº	%	Nº	%	Nº	%
GRADO EN ESTUDIOS INGLESES	1	0,00%	1	3,33%	2	5,56%
GRADO EN FILOSOFÍA	0	0,00%	1	16,67%	1	11,11%
GRADO EN GEOGRAFÍA Y GESTIÓN DEL TERRITORIO	1	16,67%	0	0,00%	1	11,11%
GRADO EN HISTORIA DEL ARTE	0	0,00%	1	10,00%	1	7,14%
GRADO EN HISTORIA	2	10,53%	1	5,88%	3	8,33%
GRADO EN TRADUCCIÓN E INTERPRETACIÓN	0	0,00%	3	10,00%	3	8,57%
<b>TOTAL</b>	<b>4</b>	<b>8,89%</b>	<b>7</b>	<b>6,36%</b>	<b>11</b>	<b>7,10%</b>

*\*Porcentajes calculados sobre la población que se encuentra trabajando a 30 de septiembre de 2018 para cada estudio y perfil.*



#### d. Situación Laboral Desconocida

Según los datos, el 51,87% de los egresados pertenecientes a esta facultad presentan una situación laboral desconocida ya que, o bien no se encuentran registrados en el servicio público de empleo, o lo están pero no demandan empleo y tampoco trabajan. Al ser estudiantes universitarios se planteó la idea de que quizá habrían seguido mejorando su formación académica y de ser así su perfil profesional de cara a los organismos públicos se correspondería con el citado.

Para disipar la duda, se han cruzado los datos correspondientes con los registros administrativos de la Universidad de Málaga para comprobar si alguno de los egresados con una situación laboral desconocida o sin demandar empleo ni trabajar se encontraba estudiando durante los cursos 2018/19 y/o 2017/18 y se ha llegado a la siguiente conclusión:

ANÁLISIS DE LA POBLACIÓN DESCONOCIDA					
	Sin trabajar ni demandar empleo	Situación laboral desconocida	Situación Desconocida (Suma de las dos anteriores)	Estudiantes (Durante los cursos 2017/18 2018/19)	Porcentaje de Estudiantes (Estudiantes / Sit. Lab. Inc.)
MUJERES	130	20	150	31	20,67%
HOMBRES	87	13	100	45	45,00%
TOTAL	217	33	250	76	30,40%

Con lo cual el **30,40%** de los egresados no tiene un perfil laboral definido aún por encontrarse nuevamente **realizando estudios**.

No obstante ha de considerarse que el cruce administrativo se ha hecho con los estudiantes de títulos oficiales impartidos por la Universidad de Málaga, parte de la población que queda por explicar podría encontrarse estudiando en otros centros ajenos a ella o en títulos propios de la misma.

### 3. Características del Primer Contrato

#### a. Media de días en encontrar trabajo

El número medio de días que los titulados han tardado en encontrar su primer empleo contados desde el 1 de octubre de 2017 ha sido de **142 días**.



La titulación en la que menos días han tardado en encontrar empleo ha sido en el Grado en Filosofía, 81 días de media.

TITULACIÓN	Promedio de Días en encontrar el 1º empleo		
	Hombre	Mujer	Total
LICENCIATURA EN HISTORIA	-	254	254
GRADO EN ESTUDIOS INGLESES	62	155	136
GRADO EN FILOLOGÍA CLÁSICA	284	142	178
GRADO EN FILOLOGÍA HISPÁNICA	333	173	185
GRADO EN FILOSOFÍA	38	93	81
GRADO EN GEOGRAFÍA Y GESTIÓN DEL TERRITORIO	119	91	108
GRADO EN HISTORIA DEL ARTE	80	146	135
GRADO EN HISTORIA	114	132	122
GRADO EN TRADUCCIÓN E INTERPRETACIÓN	149	177	173
<b>TOTAL</b>	<b>110</b>	<b>154</b>	<b>142</b>

## b. Movilidad Geográfica

Para conocer si existe o no movilidad laboral en la población estudiada se ha comparado el municipio del domicilio del titulado con el de su centro de trabajo y en aquellos casos en los que ambos municipios no coinciden se ha considerado que existe movilidad.

En general, el **43,75%** de los contratos realizados implican que el egresado tenga que desplazarse a otro municipio distinto al suyo para desarrollar su trabajo.

Ningún egresado de las Licenciatura en Historia y en Filosofía Clásica ha tenido que desplazarse a otro municipio para realizar su primer empleo.

Por sexos, existen pocas diferencias entre el porcentaje de hombres y mujeres empleados que implican movilidad.



TITULACIÓN	Porcentaje de empleos que implican movilidad		
	Hombre	Mujer	General
LICENCIATURA EN HISTORIA	-	0,00%	0,00%
GRADO EN ESTUDIOS INGLESES	63,63%	48,83%	51,85%
GRADO EN FILOLOGÍA CLÁSICA	0,00%	0,00	0,00%
GRADO EN FILOLOGÍA HISPÁNICA	0,00%	38,46	35,71%
GRADO EN FILOSOFÍA	0,00%	85,71%	66,67%
GRADO EN GEOGRAFÍA Y GESTIÓN DEL TERRITORIO	62,50%	0,00%	38,46%
GRADO EN HISTORIA DEL ARTE	66,67%	22,22%	38,88%
GRADO EN HISTORIA	32,00%	31,52%	31,82%
GRADO EN TRADUCCIÓN E INTERPRETACIÓN	50,00%	51,11%	50,98%
TOTAL	43,86%	43,71%	43,75%

### c. Preparación del estudiante para el empleo

La Seguridad Social clasifica las distintas categorías profesionales en 11 grupos de cotización, de ellos, los 3 primeros corresponden a ocupaciones para las que se requiere una titulación universitaria. Para considerar si el estudiante se encuentra o no desempeñando un trabajo para el que está adecuadamente cualificado, se ha considerado que lo está si su grupo de cotización se corresponde con alguno de los tres primeros.

En general, el **78,37%** de los contratos realizados exigen un nivel académico inferior al universitario, con lo cual la tasa de **sobrecualificación** asciende a ese mismo porcentaje.

La titulación con mayor porcentaje de egresados trabajando en un puesto para el que están sobrecualificados es la Licenciatura en Historia donde el 100% lo están, así como el Grado en Historia del Arte (94,44%)

La titulación con un mayor porcentaje de personas ocupadas en un **empleo acorde con su nivel académico** es el **Grado en Filología Clásica** donde el 50,00% lo están.

TITULACIÓN	Nº titulados contratados	Nº Titulados Sobre-cualificados	Tasa de Sobre-cualificación
LICENCIATURA EN HISTORIA	1	1	100,00%
GRADO EN ESTUDIOS INGLESES	54	28	51,81%
GRADO EN FILOLOGÍA CLÁSICA	4	2	50,00%



GRADO EN FILOLOGÍA HISPÁNICA	14	9	64,29%
GRADO EN FILOSOFÍA	9	7	77,77%
GRADO EN GEOGRAFÍA Y GESTIÓN DEL TERRITORIO	13	12	92,30%
GRADO EN HISTORIA DEL ARTE	18	17	94,44%
GRADO EN HISTORIA	44	40	90,90%
GRADO EN TRADUCCIÓN E INTERPRETACIÓN	51	31	60,78%
<b>TOTAL</b>	<b>208</b>	<b>163</b>	<b>78,37%</b>

#### d. Calidad del Empleo

El **91,83%** de los contratos registrados han sido **temporales**.

Desagregando la población por sexos la temporalidad en contratos es mayor en mujeres, el 93,38% de los contratos, que en hombres, el 87,72%.

El **70,67%** de los contratos han sido **a tiempo parcial**.

El porcentaje de parcialidad ha sido mayor en mujeres, el 71,52% de los contratos, que en hombres, el 68,42%.

En las tablas que se presentan a continuación se recogen los porcentajes de contratos temporales y a tiempo parcial según la información proporcionada por el Servicio Andaluz de Empleo.

TITULACIÓN	Tasa de Temporalidad		
	Hombre	Mujer	General
LICENCIATURA EN HISTORIA	-	100,00%	100,00%
GRADO EN ESTUDIOS INGLESES	72,72%	93,02%	88,88%
GRADO EN FILOLOGÍA CLÁSICA	100,00%	66,67	75,00%
GRADO EN FILOLOGÍA HISPÁNICA	100,00%	92,31%	92,86%
GRADO EN FILOSOFÍA	50,00%	85,72%	77,77%
GRADO EN GEOGRAFÍA Y GESTIÓN DEL TERRITORIO	87,50%	80,00%	93,18%
GRADO EN HISTORIA DEL ARTE	100,00%	100,00%	100,00%
GRADO EN HISTORIA	92,00%	94,74%	93,18%
GRADO EN TRADUCCIÓN E INTERPRETACIÓN	66,67%	95,55%	92,15%
<b>TOTAL</b>	<b>87,72%</b>	<b>93,38%</b>	<b>91,83%</b>



TITULACIÓN	Tasa de Parcialidad		
	Hombre	Mujer	General
LICENCIATURA EN HISTORIA	-	100%	100%
GRADO EN ESTUDIOS INGLESES	90,90%	79,07%	81,48%
GRADO EN FILOLOGÍA CLÁSICA	100,00%	100,00	100,00%
GRADO EN FILOLOGÍA HISPÁNICA	100,00%	69,23	71,43%
GRADO EN FILOSOFÍA	100,00%	71,43%	77,77%
GRADO EN GEOGRAFÍA Y GESTIÓN DEL TERRITORIO	100,00%	80,00%	53,85%
GRADO EN HISTORIA DEL ARTE	66,67%	60,00%	61,11%
GRADO EN HISTORIA	56,00%	84,21%	68,18%
GRADO EN TRADUCCIÓN E INTERPRETACIÓN	83,33%	60,00%	62,75%
<b>TOTAL</b>	<b>68,42%</b>	<b>71,52%</b>	<b>70,67%</b>

#### e. Características de la empresa contratante

Con el objetivo de conocer el tipo de empresa en la que los egresados universitarios de la facultad estaban realizando sus tareas entre el 1 de octubre de 2017 y el 30 de septiembre de 2018, se han clasificado las empresas que les han realizado su primer contrato de trabajo en función de su CNAE y por sector de actividad.

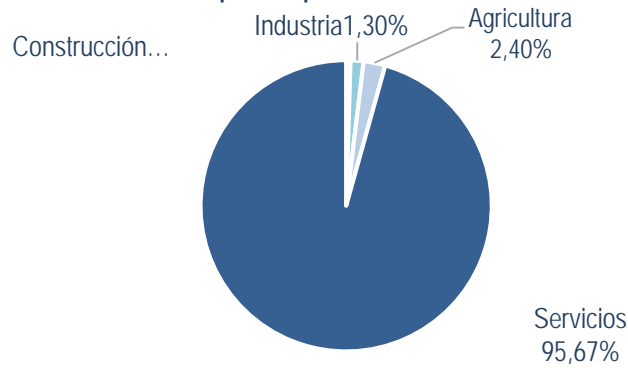
Por sector de actividad, la mayor parte de los contratos, el **95,67%**, se han realizado en el **sector servicios**.

Por sección de la actividad económica, en la que **mayor porcentaje de contratos se han realizado ha sido en educación**, un 29,81%, actividad acorde con la titulación de los egresados de la facultad.

Por tamaño, las **empresas pequeñas**, empresas de entre 10 y 50, han sido las que más contratos han realizado, el **32,69%**.



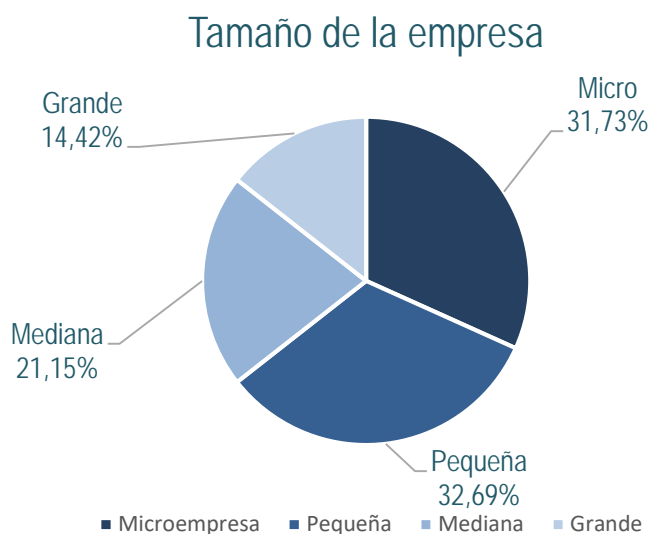
## Sector principal de la Actividad



## Sección de la actividad







#### 4. Comparativa de los Principales Indicadores (4 años vista)

A continuación se muestra la **evolución de los principales indicadores** de la situación laboral de los egresados de la Facultad de Filosofía y Letras.

La **tasa de inserción** ha ido incrementando progresivamente hasta mantenerse en niveles próximos al 34,50% para los egresados de los dos últimos años comparados.

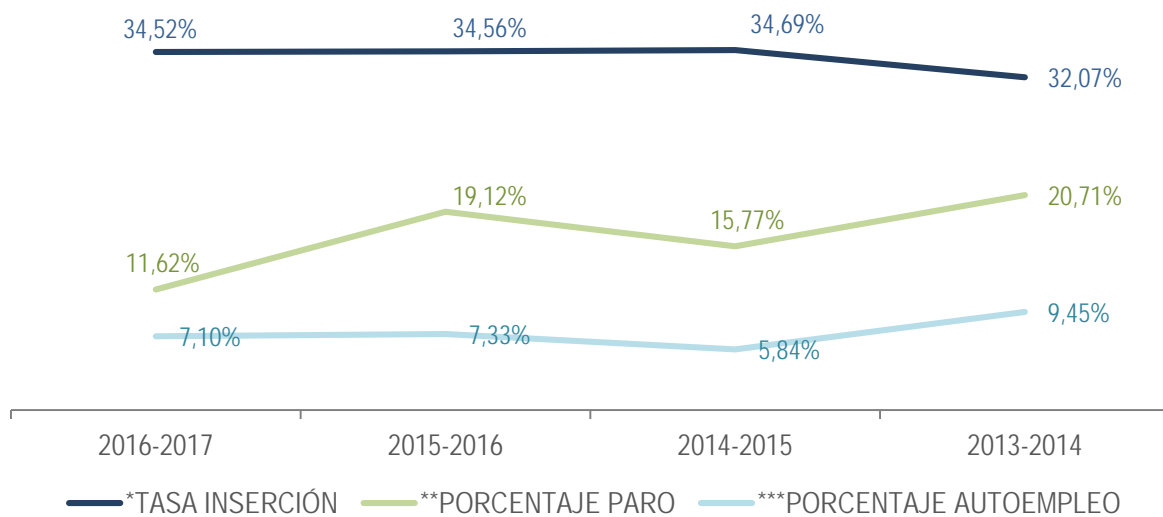
El **porcentaje de paro** ha ido variando desde el 20,71% observado cuatro años atrás hasta el 11,62% para los egresados del curso estudiado (2016-17).

En cuanto al **porcentaje de autoempleo**, disminuyó y posteriormente volvió a aumentar. Respecto al curso 2015-16, ha disminuido 0,23 puntos porcentuales.

CURSO	2016-2017	2015-2016	2014-2015	2013-2014
Nº EGRESADOS	482	491	485	454
*TASA INSERCIÓN	34,52%	34,56%	34,69%	32,07%
**PORCENTAJE PARO	11,62%	19,12%	15,77%	20,71%
***PORCENTAJE AUTOEMPLEO	7,10%	7,33%	5,84%	9,45%



## Evolución de los principales indicadores



\*Tasa Inserción= Nº Ocupados / Nº Egresados con Situación Laboral Conocida

\*\*Porcentaje de paro registrado = Nº Egresados parados / Total de alumnos egresados

\*\*\*Porcentaje de Autoempleo = Nº Autoempleos / Nº Egresados Ocupados



## FACULTAD DE FILOSOFÍA Y LETRAS: Máster

### 1. Descripción del colectivo.

Durante el curso 2015-2016 y según los datos devueltos por el observatorio ARGOS, la **Facultad de Filosofía y Letras de la Universidad de Málaga** tituló a un total de 135 estudiantes de máster, un 8,77% del total de los titulados por la Universidad para este nivel de estudios.


El máster con un mayor porcentaje de egresados ha sido el de Desarrollos Sociales de la Cultura Artística con un 18,52% de titulados.

TITULACIÓN	Hombre	Mujer	Total
MÁSTER EN ESTUDIOS SUPERIORES DE LENGUA ESPAÑOLA UGR Y UMA	3	6	9
MÁSTER EN DESARROLLOS SOCIALES DE LA CULTURA ARTÍSTICA	2	23	25
MÁSTER EN ESTUDIOS INGLESES Y COMUNICACIÓN MULTILINGÜE E INTERCULTURAL	3	25	24
MÁSTER EN FILOSOFÍA, CIENCIA Y CIUDADANÍA	2	1	7
MÁSTER EN GESTIÓN DEL PATRIMONIO LITERARIO Y LINGÜÍSTICO ESPAÑOL	6	9	20
MASTER EN IGUALDAD Y GÉNERO	3	20	17
MÁSTER EN PATRIMONIO HISTÓRICO Y LITERARIO DE LA ANTIGÜEDAD	8	4	11
MÁSTER EN TRADUCCIÓN PARA EL MUNDO EDITORIAL	6	14	18
<b>TOTAL</b>	<b>33</b>	<b>102</b>	<b>135</b>

La edad con la que los titulados terminaron sus estudios oscila entre los 23 y los 62 años considerando como referencia la fecha fin de promoción a 30 de Septiembre de 2018. La media general es de **28 años**, superior para hombres, 29 años, que para mujeres, 28 años.



## Edad media a 30 de septiembre de 2017



## 2. Situación Laboral

En base a los datos procedentes de los registros administrativos del Servicio Andaluz de Empleo, **conocemos la situación laboral del 92,59% de los titulados** de máster de la Facultad de Filosofía y Letras a fecha de 30 de Septiembre de 2018, un año después de su egreso.

El **37,78%** están **trabajando** un año después de su egreso.

Desagregando la población por sexos el porcentaje de hombres que se encuentra trabajando, el 48,48%, supera en 17,17 puntos porcentuales al de mujeres.

A continuación se detallan para cada una de las titulaciones.

GENERAL								
TITULACIÓN	Trabajando		Demandado empleo		Sin trabajar ni demandar empleo		Desconocida	
MÁSTER EN ESTUDIOS SUPERIORES DE LENGUA ESPAÑOLA	4	44,44%	3	33,33%	1	11,11%	1	11,11%
MÁSTER EN DESARROLLOS SOCIALES DE LA CULTURA ARTÍSTICA	4	16,00%	6	24,00%	13	52,00%	2	8,00%
MÁSTER EN ESTUDIOS INGLESES Y COMUNICACIÓN MULTILINGÜE E INTERCULTURAL	12	42,86%	2	7,14%	10	35,71%	4	14,29%
MÁSTER EN FILOSOFÍA, CIENCIA Y CIUDADANÍA	0	0,00%	3	100,00%	0	0,00%	0	0,00%
MÁSTER EN GESTIÓN DEL PATRIMONIO LITERARIO Y	8	53,33%	2	13,33%	3	20,00%	2	13,33%



LINGÜÍSTICO ESPAÑOL								
MASTER EN IGUALDAD Y GÉNERO	11	47,83%	5	21,74%	7	30,43%	0	0,00%
MÁSTER EN PATRIMONIO HISTÓRICO Y LITERARIO DE LA ANTIGÜEDAD	6	50,00%	3	25,00%	3	25,00%	0	0,00%
MÁSTER EN TRADUCCIÓN PARA EL MUNDO EDITORIAL	6	30,00%	7	35,00%	6	30,00%	1	5,00%
<b>TOTAL</b>	<b>51</b>	<b>37,78%</b>	<b>31</b>	<b>22,96%</b>	<b>43</b>	<b>31,85%</b>	<b>10</b>	<b>7,41%</b>

HOMBRES								
TITULACIÓN	Trabajando		Demandado empleo		Sin trabajar ni demandar empleo		Desconocida	
MÁSTER EN ESTUDIOS SUPERIORES DE LENGUA ESPAÑOLA	2	66,67%	0	0,00%	0	0,00%	1	33,33%
MÁSTER EN DESARROLLOS SOCIALES DE LA CULTURA ARTÍSTICA	0	0,00%	0	0,00%	2	100,00%	0	0,00%
MÁSTER EN ESTUDIOS INGLESES Y COMUNICACIÓN MULTILINGÜE E INTERCULTURAL	2	66,67%	0	0,00%	1	33,33%	0	0,00%
MÁSTER EN FILOSOFÍA, CIENCIA Y CIUDADANÍA	0	0,00%	2	100,00%	0	0,00%	0	0,00%
MÁSTER EN GESTIÓN DEL PATRIMONIO LITERARIO Y LINGÜÍSTICO ESPAÑOL	3	50,00%	2	33,33%	1	16,67%	0	0,00%
MASTER EN IGUALDAD Y GÉNERO	3	100,00%	0	0,00%	0	0,00%	0	0,00%
MÁSTER EN PATRIMONIO HISTÓRICO Y LITERARIO DE LA ANTIGÜEDAD	5	62,50%	1	12,50%	2	25,00%	0	0,00%
MÁSTER EN TRADUCCIÓN PARA EL MUNDO EDITORIAL	1	16,67%	2	33,33%	3	50,00%	0	0,00%
<b>TOTAL</b>	<b>16</b>	<b>48,48%</b>	<b>7</b>	<b>21,21%</b>	<b>9</b>	<b>27,27%</b>	<b>1</b>	<b>3,03%</b>



MUJERES								
TITULACIÓN	Trabajando		Demandado empleo		Sin trabajar ni demandar empleo		Desconocida	
MÁSTER EN ESTUDIOS INGLESES Y COMUNICACIÓN MULTILINGÜE E INTERCULTURAL	10	40,00%	2	8,00%	9	36,00%	4	16,00%
MÁSTER EN ESTUDIOS SUPERIORES DE LENGUA ESPAÑOLA	2	66,67%	1	33,33%	0	0,00%	0	0,00%
MÁSTER EN FILOSOFÍA, CIENCIA Y CIUDADANÍA	0	0,00%	1	100,00%	0	0,00%	0	0,00%
MÁSTER EN GESTIÓN DEL PATRIMONIO LITERARIO Y LINGÜÍSTICO ESPAÑOL	5	55,56%	0	0,00%	2	22,22%	2	22,22%
MASTER EN IGUALDAD Y GÉNERO	8	40,00%	5	25,00%	7	35,00%	0	0,00%
MÁSTER EN PATRIMONIO HISTÓRICO Y LITERARIO DE LA ANTIGÜEDAD	1	25,00%	2	50,00%	1	25,00%	0	0,00%
MÁSTER EN TRADUCCIÓN PARA EL MUNDO EDITORIAL	5	35,71%	5	35,71%	3	21,43%	1	7,14%
<b>TOTAL</b>	<b>35</b>	<b>34,31%</b>	<b>24</b>	<b>23,53%</b>	<b>34</b>	<b>33,33%</b>	<b>9</b>	<b>8,82%</b>

### a. Tasa de Inserción

El **40,80%** de los egresados del máster cuya situación laboral es conocida se encuentran a fecha de 30 de Septiembre de 2018 **trabajando**.

La titulación con la tasa de inserción más elevada es el Máster en Estudios Superiores de Lengua Española con un 66,67%.

TITULACIÓN	TASA DE INSERCIÓN		
	Hombre	Mujer	Total
MÁSTER EN ESTUDIOS SUPERIORES DE LENGUA ESPAÑOLA	100,00	66,67%	50,00%
MÁSTER EN DESARROLLOS SOCIALES DE LA CULTURA ARTÍSTICA	0,00%	-	17,39%
MÁSTER EN ESTUDIOS INGLESES Y COMUNICACIÓN MULTILINGÜE E INTERCULTURAL	66,67%	47,62%	50,00%
MÁSTER EN FILOSOFÍA, CIENCIA Y CIUDADANÍA	0,00%	0,00%	0,00%



MÁSTER EN GESTIÓN DEL PATRIMONIO LITERARIO Y LINGÜÍSTICO ESPAÑOL	50,00%	71,43%	61,54%
MASTER EN IGUALDAD Y GÉNERO	100,00%	40,00%	47,83%
MÁSTER EN PATRIMONIO HISTÓRICO Y LITERARIO DE LA ANTIGÜEDAD	62,50%	25,00%	50,00%
MÁSTER EN TRADUCCIÓN PARA EL MUNDO EDITORIAL	16,67%	38,46%	31,58%
<b>TOTAL</b>	<b>50,00%</b>	<b>37,63%</b>	<b>40,80%</b>

## b. Porcentaje de Paro Registrado

El **21,48%** de los titulados cuya situación laboral es conocida a 30 de Septiembre de 2018 constaban como demandantes de empleo en el Servicio Andaluz de Empleo y eran clasificados como parados registrados sobre el total de la población egresada.

La titulación con un mayor porcentaje de paro registrado es el Máster en Estudios Ingleses y Comunicación Multilingüe e Intercultural.

TITULACIÓN	PORCENTAJE DE PARO REGISTRADO*		
	Hombre	Mujer	Total
MÁSTER EN ESTUDIOS SUPERIORES DE LENGUA ESPAÑOLA	0,00%	33,33%	33,33%
MÁSTER EN DESARROLLOS SOCIALES DE LA CULTURA ARTÍSTICA	0,00%	33,33%	33,33%
MÁSTER EN ESTUDIOS INGLESES Y COMUNICACIÓN MULTILINGÜE E INTERCULTURAL	0,00%	100,00%	100,00%
MÁSTER EN FILOSOFÍA, CIENCIA Y CIUDADANÍA	100,00%	25,00%	21,74%
MÁSTER EN GESTIÓN DEL PATRIMONIO LITERARIO Y LINGÜÍSTICO ESPAÑOL	16,67%	25,00%	16,67%
MASTER EN IGUALDAD Y GÉNERO	0,00%	35,71%	35,00%
MÁSTER EN PATRIMONIO HISTÓRICO Y LITERARIO DE LA ANTIGÜEDAD	12,50%	8,00%	7,14%
MÁSTER EN TRADUCCIÓN PARA EL MUNDO EDITORIAL	33,33%	33,33%	33,33%
<b>TOTAL</b>	<b>18,18%</b>	<b>22,55%</b>	<b>21,48%</b>

\*El porcentaje de paro registrado por titulación lo proporciona directamente el Observatorio Argos del Servicio Andaluz de empleo y los totales han sido calculados considerando la proporción de egresados que a 30 de septiembre de 2018 constaban como demandantes de empleo en el SAE y eran clasificados como parados registrados sobre el total de la población egresada.



### c. Porcentaje de Autoempleo

De los 51 titulados que se encuentran trabajando a 30 de septiembre de 2018 el 5,88% son **autónomos**. Con respecto a lo observado en la promoción anterior, este porcentaje ha aumentado (fue del 3,51%).

TITULACIÓN	AUTOEMPLEO					
	Hombre		Mujer		Total	
	Nº	%	Nº	%	Nº	%
MÁSTER EN PATRIMONIO HISTÓRICO Y LITERARIO DE LA ANTIGÜEDAD	1	20,00%	0	0,00%	1	16,67%
MÁSTER EN IGUALDAD Y GÉNERO	0	0,00%	1	12,50%	1	9,09%
MÁSTER EN TRADUCCIÓN PARA EL MUNDO EDITORIAL	0	0,00%	1	20,00%	1	16,67%
<b>TOTAL</b>	<b>1</b>	<b>6,25%</b>	<b>2</b>	<b>5,71%</b>	<b>3</b>	<b>5,88%</b>

*\*Porcentajes calculados sobre la población que se encuentra trabajando a 30 de septiembre de 2018 para cada estudio y perfil.*

### d. Situación Laboral Desconocida

Según los datos, el 39,25% de los egresados pertenecientes a esta escuela presentan una situación laboral desconocida, bien porque no constan en ningún registro administrativo como demandantes de empleo o empleados, porque desconocemos su estado, dado que no poseen identificadores válidos (NIF o NIE) para cruce con los registros administrativos o bien porque se encuentran trabajando en el extranjero, y por tanto tampoco constarían en dichos registros. Al ser estudiantes universitarios, se planteó la teoría de que quizá habrían seguido mejorando su formación académica en la universidad, y de ser así su perfil profesional de cara a los organismos públicos se correspondería con el citado.

Para disipar la duda, se han cruzado los datos correspondientes con los registros administrativos de la Universidad de Málaga para comprobar si alguno de los egresados con una situación laboral desconocida o sin demandar empleo ni trabajar se encontraba estudiando durante los cursos 2017/18 y/o 2018/19 y se ha llegado a la siguiente conclusión:





ANÁLISIS DE LA POBLACIÓN DESCONOCIDA					
	Sin trabajar ni demandar empleo	Situación laboral desconocida	Situación Desconocida (Suma de las dos anteriores)	Estudiantes (Durante los cursos 2017/18 2018/19)	Porcentaje de Estudiantes (Estudiantes / Sit. Lab. Inc.)
MUJERES	34	9	43	4	9,30%
HOMBRES	9	1	10	4	40,00%
TOTAL	43	10	53	8	15,09%

Con lo cual el **15,09%** de los egresados no tiene un perfil laboral definido aún por encontrarse nuevamente **realizando estudios**.

No obstante ha de considerarse que el cruce administrativo se ha hecho con los estudiantes de títulos oficiales impartidos por la Universidad de Málaga, parte de la población que queda por explicar podría encontrarse estudiando en otros centros ajenos a ella o en títulos propios de la misma.

### 3. Características del Primer Contrato

#### a. Media de días en encontrar trabajo

El número medio de días que los titulados han tardado en encontrar su primer empleo contados desde el 1 de octubre de 2017 ha sido de **127 días**.

La titulación en la que menos días han tardado en encontrar su primer empleo tras titularse ha sido el Máster en Gestión del Patrimonio Literario y Lingüístico Español, con 34,5 días de media.

TITULACIÓN	Promedio de Días en encontrar el 1º empleo		
	Hombre	Mujer	Total
MÁSTER EN DESARROLLOS SOCIALES DE LA CULTURA ARTÍSTICA	-	115	115
MÁSTER EN ESTUDIOS INGLESES Y COMUNICACIÓN MULTILINGÜE E INTERCULTURAL	209	78	102
MÁSTER EN ESTUDIOS SUPERIORES DE LENGUA ESPAÑOLA	-	139	139
MÁSTER EN FILOSOFÍA, CIENCIA Y CIUDADANÍA	-	283	283
MÁSTER EN GESTIÓN DEL PATRIMONIO LITERARIO Y LINGÜÍSTICO ESPAÑOL	53,3	15,5	34,5



MASTER EN IGUALDAD Y GÉNERO	148	82,9	97,92
MÁSTER EN PATRIMONIO HISTÓRICO Y LITERARIO DE LA ANTIGÜEDAD	224,5	181	210
MÁSTER EN TRADUCCIÓN PARA EL MUNDO EDITORIAL	147	172,12	165,27
<b>TOTAL</b>	<b>165</b>	<b>114</b>	<b>127</b>

### b. Movilidad Geográfica

Para conocer si existe o no movilidad laboral en la población estudiada se ha comparado el municipio del domicilio del titulado con el de su centro de trabajo y en aquellos casos en los que ambos municipios son distintos se ha considerado que existe movilidad.

En general, el **54,39%** de los contratos realizados implican que los egresados tengan que desplazarse a otro municipio distinto al suyo para desarrollar el trabajo.

TITULACIÓN	Porcentaje de empleos que implican movilidad		
	Hombre	Mujer	General
MÁSTER EN DESARROLLOS SOCIALES DE LA CULTURA ARTÍSTICA	-	66,67%	66,67%
MÁSTER EN ESTUDIOS INGLESES Y COMUNICACIÓN MULTILINGÜE E INTERCULTURAL	50,00%	44,44%	45,45%
MÁSTER EN ESTUDIOS SUPERIORES DE LENGUA ESPAÑOLA	-	0,00%	0,00%
MÁSTER EN FILOSOFÍA, CIENCIA Y CIUDADANÍA	-	100,00%	100,00%
MÁSTER EN GESTIÓN DEL PATRIMONIO LITERARIO Y LINGÜÍSTICO ESPAÑOL	50,00%	100,00%	75,00%
MASTER EN IGUALDAD Y GÉNERO	33,33%	50,00%	46,15%
MÁSTER EN PATRIMONIO HISTÓRICO Y LITERARIO DE LA ANTIGÜEDAD	75,00%	50,00%	50,00%
MÁSTER EN TRADUCCIÓN PARA EL MUNDO EDITORIAL	66,67%	50,00%	54,54%
<b>TOTAL</b>	<b>57,14%</b>	<b>53,48%</b>	<b>54,39%</b>

### c. Preparación del estudiante para el empleo

La Seguridad Social clasifica las distintas categorías profesionales en 11 grupos de cotización, de ellos, los 3 primeros corresponden a ocupaciones para las que se requiere una titulación universitaria. Para considerar si el estudiante se encuentra o no desempeñando un trabajo para el que está



adecuadamente cualificado, se ha considerado que lo está si su grupo de cotización se corresponde con alguno de los tres primeros.

El **34,69%** de los contratos realizados exigen un nivel académico inferior al universitario, con lo cual la tasa de **sobrecualificación** asciende a ese mismo porcentaje.

La titulación en la que mayor porcentaje de egresados se encuentran desarrollando un trabajo acorde con su nivel académico son el **Máster en Estudios Superiores de Lengua Española** y el **Máster en Gestión del Patrimonio Literario y Lingüístico Español**, donde la totalidad de los titulados lo están.

TITULACIÓN	Nº titulados contratados	Nº Titulados Sobre-cualificados	Tasa de Sobrecualificación
MÁSTER EN DESARROLLOS SOCIALES DE LA CULTURA ARTÍSTICA	4	4	100,00%
MÁSTER EN ESTUDIOS INGLESES Y COMUNICACIÓN MULTILINGÜE E INTERCULTURAL	12	2	16,67%
MÁSTER EN ESTUDIOS SUPERIORES DE LENGUA ESPAÑOLA	2	0	0,00%
MÁSTER EN GESTIÓN DEL PATRIMONIO LITERARIO Y LINGÜÍSTICO ESPAÑOL	8	0	0,00%
MASTER EN IGUALDAD Y GÉNERO	11	5	45,45%
MÁSTER EN PATRIMONIO HISTÓRICO Y LITERARIO DE LA ANTIGÜEDAD	6	2	33,33%
MÁSTER EN TRADUCCIÓN PARA EL MUNDO EDITORIAL	6	4	66,67%
<b>TOTAL</b>	<b>49</b>	<b>17</b>	<b>34,69%</b>

#### d. Calidad del Empleo

El **92,98%** de los contratos registrados han sido **temporales**.

El porcentaje de temporalidad es mayor en mujeres, el 93,02% de los contratos, que en hombres, el 92,86%.

El **63,16%** de los contratos han sido **a tiempo parcial**.

El porcentaje de parcialidad es mayor en mujeres, 69,77% frente al 42,86% de hombres.

En las tablas que se presentan a continuación se recogen los porcentajes de contratos temporales y a tiempo parcial según la información proporcionada por el Servicio Andaluz de Empleo.



TITULACIÓN	Tasa de Temporalidad		
	Hombre	Mujer	General
MÁSTER EN DESARROLLOS SOCIALES DE LA CULTURA ARTÍSTICA	-	100,00%	100,00%
MÁSTER EN ESTUDIOS INGLESES Y COMUNICACIÓN MULTILINGÜE E INTERCULTURAL	100,00%	88,88%	90,90%
MÁSTER EN ESTUDIOS SUPERIORES DE LENGUA ESPAÑOLA	-	100,00%	100,00%
MÁSTER EN FILOSOFÍA, CIENCIA Y CIUDADANÍA	-	100,00	100,00%
MÁSTER EN GESTIÓN DEL PATRIMONIO LITERARIO Y LINGÜÍSTICO ESPAÑOL	100,00	100,00%	100,00%
MASTER EN IGUALDAD Y GÉNERO	75,00%	90,00%	84,61%
MÁSTER EN PATRIMONIO HISTÓRICO Y LITERARIO DE LA ANTIGÜEDAD	100,00%	100,00%	100,00%
MÁSTER EN TRADUCCIÓN PARA EL MUNDO EDITORIAL	100,00%	87,50%	90,90%
<b>TOTAL</b>	<b>92,86%</b>	<b>93,02%</b>	<b>92,98%</b>

TITULACIÓN	Tasa de Parcialidad		
	Hombre	Mujer	General
MÁSTER EN DESARROLLOS SOCIALES DE LA CULTURA ARTÍSTICA	-	55,55%	55,55%
MÁSTER EN ESTUDIOS INGLESES Y COMUNICACIÓN MULTILINGÜE E INTERCULTURAL	50,00%	77,77%	72,72%
MÁSTER EN ESTUDIOS SUPERIORES DE LENGUA ESPAÑOLA	-	100,00%	100,00%
MÁSTER EN FILOSOFÍA, CIENCIA Y CIUDADANÍA	-	100,00	100,00%
MÁSTER EN GESTIÓN DEL PATRIMONIO LITERARIO Y LINGÜÍSTICO ESPAÑOL	100,00	100,00%	100,00%
MASTER EN IGUALDAD Y GÉNERO	-	70,00%	53,84%
MÁSTER EN PATRIMONIO HISTÓRICO Y LITERARIO DE LA ANTIGÜEDAD	-	100,00%	33,33%
MÁSTER EN TRADUCCIÓN PARA EL MUNDO EDITORIAL	100,00%	50,00%	63,63%
<b>TOTAL</b>	<b>42,86%</b>	<b>69,77%</b>	<b>63,16%</b>



### e. Características de la empresa contratante

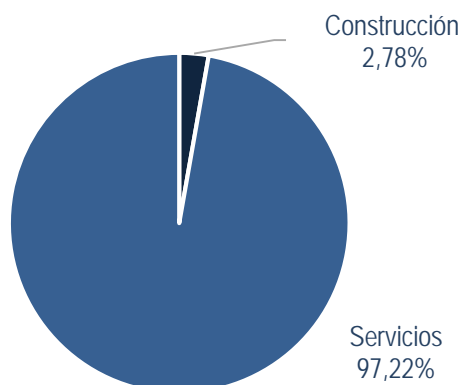
Con el objetivo de conocer el tipo de empresa en la que los egresados de la facultad objeto de estudio estaban realizando sus tareas entre el 1 de octubre de 2017 y el 30 de septiembre de 2018, se han clasificado las empresas que les han realizado su primer contrato de trabajo en función de su CNAE y por sector de actividad.

Por sector de actividad, el sector **servicios** ha sido en el que mayor porcentaje de contratos se han realizado, el **97,22%**, el resto se han registrado en el sector construcción.

Por sección de la actividad económica, en la que mayor porcentaje de contratos se han realizado ha sido en **actividades profesionales, científicas y técnicas**, el 23,44%, y educación, 20,31%, actividades acordes con las titulaciones de los egresados de la facultad.

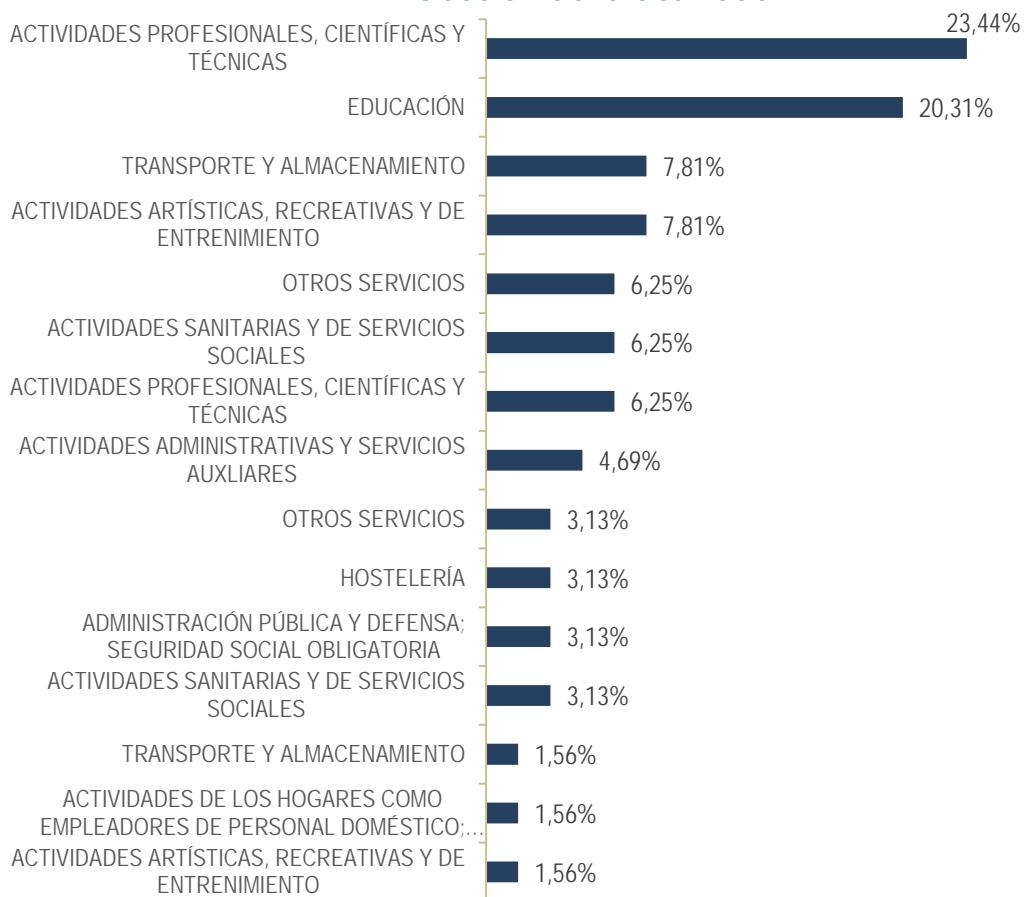
Por tamaño, el 34,55% de las empresas que han realizado los contratos son empresas de entre de 50 y 250 trabajadores, **medianas**.

Sector principal de la Actividad

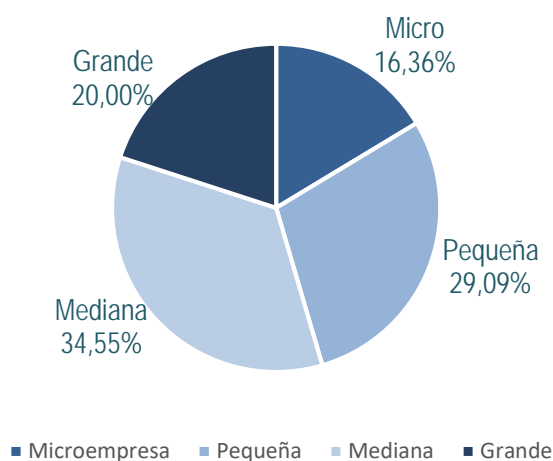




## Sección de la actividad



## Tamaño de la empresa





#### 4. Comparativa de los Principales Indicadores (4 años vista)

A continuación se muestra la **evolución de los principales indicadores** de la situación laboral de los egresados de la Facultad de Filosofía y Letras.

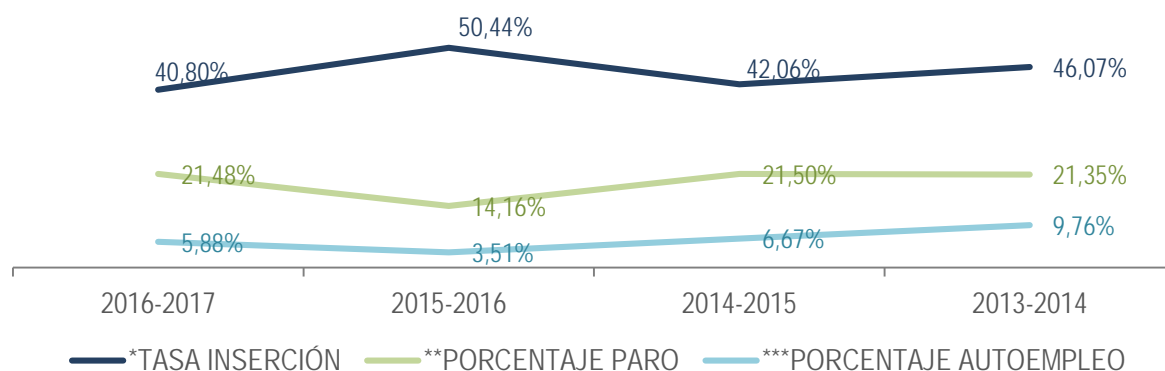
La **tasa de inserción** alcanzó su punto máximo en el curso 2015-16. El porcentaje más bajo se observa para el curso 2016-17.

El **0 de paro registrado** alcanza su valor mínimo en el curso 2015-16. El valor máximo lo alcanza en la promoción 2014-15.

El **autoempleo** ha ido disminuyendo, hasta alcanzar el 3,51% en la promoción 2015-16. En el curso 2016-17, vuelve a subir hasta alcanzar el 5,88%.

CURSO	2016-2017	2015-2016	2014-2015	2013-2014
Nº EGRESADOS	135	130	121	110
*TASA INSERCIÓN	40,80%	50,44%	42,06%	46,07%
**PORCENTAJE PARO	21,48%	14,16%	21,50%	21,35%
***PORCENTAJE AUTOEMPLEO	5,88%	3,51%	6,67%	9,76%

#### Evolución de los principales indicadores



\*Tasa Inserción= Nº Ocupados / Nº Egresados con Situación Laboral Conocida

\*\*Tasa de paro registrado = Nº Egresados parados / Total de alumnos egresados

\*\*\*Porcentaje de Autoempleo = Nº Autoempleos / Nº Egresados Ocupados



**OBSERVATORIO  
DE EMPLEO**  
UNIVERSIDAD DE MÁLAGA

## BIBLIOGRAFÍA

- **Observatorio Argos.** *Estudio de las Personas Egresadas de la Universidad de Málaga en el curso 2016-2017.* Recuperado el 18 de Enero de 2019.
- **Universidad de Málaga.** *Cruce administrativo con los matriculados en títulos oficiales durante los cursos 2017-18 y 2018-19.* Recuperado el 12 de Marzo de 2019.