

INFORME SOBRE LA SITUACIÓN LABORAL DE LOS EGRESADOS POR LA UNIVERSIDAD DE MÁLAGA



Facultad de Ciencias Económicas y Empresariales

Curso 2016/17

OBSERVATORIO DE EMPLEO

SERVICIO DE EMPLEABILIDAD Y EMPRENDIMIENTO



UNIVERSIDAD
DE MÁLAGA



Servicio Andaluz de Empleo
**CONSEJERÍA DE EMPLEO,
FORMACIÓN Y TRABAJO AUTÓNOMO**





ÍNDICE

INTRODUCCIÓN.....	3
METODOLOGÍA Y OBJETO DEL ESTUDIO	3

FACULTAD DE CIENCIAS ECONÓMICAS Y EMPRESARIALES: Grados y Primer y Segundo Ciclo

1. Descripción del Colectivo	4
2. Situación laboral	5
a. Tasa de Inserción.....	7
b. Porcentaje de Paro Registrado	7
c. Porcentaje de Autoempleo	8
d. Situación Laboral Desconocida	8
3. Características del Primer Contrato.....	9
a. Media de días en encontrar trabajo.....	9
b. Movilidad Geográfica.....	10
c. Preparación del estudiante para el empleo	11
d. Calidad del Empleo	11
e. Características de la empresa contratante.....	13
4. Comparativa de los Principales Indicadores (4 años vista)	15



**OBSERVATORIO
DE EMPLEO**
UNIVERSIDAD DE MÁLAGA

FACULTAD DE CIENCIAS ECONÓMICAS Y EMPRESARIALES: Máster

1. Descripción del Colectivo	17
2. Situación laboral	18
a. Tasa de Inserción.....	20
b. Porcentaje de Paro Registrado	20
c. Porcentaje de Autoempleo	21
d. Situación Laboral Desconocida	21
3. Características del Primer Contrato.....	22
a. Media de días en encontrar trabajo.....	22
b. Movilidad Geográfica.....	23
c. Preparación del estudiante para el empleo	23
d. Calidad del Empleo	24
e. Características de la empresa contratante.....	25
4. Comparativa de los Principales Indicadores (4 años vista)	27
 BIBLIOGRAFÍA.....	 29



**OBSERVATORIO
DE EMPLEO**
UNIVERSIDAD DE MÁLAGA

INTRODUCCIÓN

El Real Decreto 861/2010, de 2 de Julio, que modifica el Real Decreto 1393/2007, de 29 de Octubre, por el que se establece la ordenación de las enseñanzas universitarias oficiales en España, recoge que los planes de estudios conducentes a la obtención de Títulos Oficiales serán verificados por el Consejo de Universidades, siendo la Agencia Nacional de evaluación de Calidad y Acreditación (ANECA) la encargada de evaluar los planes de estudio de acuerdo con los protocolos de verificación.

En cumplimiento de este protocolo, el Sistema de Calidad a de garantizar el control la revisión y mejora continua de los títulos. Esto incluye el análisis de la inserción laboral de los graduados y de la satisfacción con la formación recibida por parte de los egresados.

En este marco, la **Universidad de Málaga a través del Observatorio de Empleo** (parte integrante del Servicio de Empleabilidad y Emprendimiento), elabora anualmente informes que analizan la inserción laboral de sus egresados universitarios un año después de su egreso.

En el presente informe se analiza la situación laboral de los **egresados de la Universidad de Málaga pertenecientes a la Facultad de Ciencias Económicas y Empresariales, durante el curso 2016-2017.**

METODOLOGÍA Y OBJETO DEL ESTUDIO

Para realizar el estudio, y en cumplimiento del convenio de colaboración entre el Servicio Andaluz de Empleo de la Junta de Andalucía y la Universidad de Málaga para la elaboración conjunta de un **Estudio de Inserción Laboral** de los jóvenes universitarios, el **Observatorio Argos** (Sistema de Prospección Permanente del Mercado de Trabajo de Andalucía) del Servicio Andaluz de Empleo, pone a disposición de la Universidad de Málaga anualmente una serie de datos y conclusiones resultantes del cruce administrativo de los registros proporcionados por la Universidad de Málaga y los registros administrativos del Servicio Andaluz de Empleo (SAE) que permiten conocer la **situación laboral, las características del primer contrato y el porcentaje de autoempleo de los egresados universitarios** de Grado, Primer y Segundo Ciclo y Posgrado (Máster y Doctorado), un año después de su egreso.

El objetivo del estudio es **proporcionar información sobre la inserción laboral y el desarrollo profesional de las personas tituladas por la Universidad de Málaga** que va a servir posteriormente para el proceso de verificación de los títulos ofertados.



FACULTAD DE CIENCIAS ECONÓMICAS Y EMPRESARIALES: Grado y Primer y Segundo Ciclo

1. Descripción del colectivo.

Durante el curso 2016-2017 y según los datos devueltos por el Observatorio ARGOS, la **Facultad de Ciencias de Económicas y Empresariales de la Universidad de Málaga** tituló a un total de **486 estudiantes** de grado y de antiguas titulaciones, un 9,66% del total de los titulados por la Universidad para este nivel de estudio.

La titulación con un mayor porcentaje de egresados ha sido el Grado en Administración y Dirección de Empresas con un 42,59% del total.

TITULACIÓN	Hombre	Mujer	Total
LICENCIATURA EN ADMINISTRACIÓN Y DIRECCIÓN DE EMPRESAS	3	9	12
LICENCIATURA EN CIENCIAS ACTUARIALES Y FINANCIERAS	1	1	2
LICENCIATURA EN ECONOMÍA	4	6	10
GRADO EN ADMINISTRACIÓN Y DIRECCIÓN DE EMPRESAS	91	116	207
GRADO EN ADMINISTRACIÓN Y DIRECCIÓN DE EMPRESAS + GRADO EN DERECHO	13	18	31
GRADO EN ECONOMÍA	65	68	133
GRADO EN FINANZAS Y CONTABILIDAD	44	47	91
TOTAL	221	265	486

La edad con la que los titulados terminaron sus estudios oscila entre los 22 y los 57 años considerando como referencia la fecha fin de promoción a 30 de septiembre de 2017. La media general es de **26 años**, superior para hombres que para mujeres.



Edad Media a 30 Septiembre 2017



2. Situación Laboral

En base a los datos procedentes de los registros administrativos del Servicio Andaluz de Empleo, conocemos la situación laboral del **95,27% de los titulados de grado y primer y segundo ciclo de la Facultad de Ciencias Económicas y Empresariales** a fecha de 30 de septiembre de 2018, un año después de su egreso.

El **61,52%** del total de egresados de la facultad se encuentran **trabajando**.

Desagregando la población por sexos, el porcentaje de hombres que se encuentran trabajando, el 63,80%, es superior al de mujeres, el 59,62%.

A continuación, se detallan para cada una de las titulaciones de la facultad.

GENERAL								
TITULACIÓN	Trabajando		Demandado empleo		Sin trabajar ni demandar empleo		Desconocida	
LICENCIATURA EN ADMINISTRACIÓN Y DIRECCIÓN DE EMPRESAS	8	66,67%	3	25,00%	1	8,33%	0	0,00%
LICENCIATURA EN CIENCIAS ACTUARIALES Y FINANCIERAS	2	100,00%	0	0,00%	0	0,00%	0	0,00%
LICENCIATURA EN ECONOMÍA	9	90,00%	1	10,00%	0	0,00%	0	0,00%
GRADO EN ADMINISTRACIÓN Y DIRECCIÓN DE EMPRESAS	128	61,84%	22	10,63%	50	24,15%	7	3,38%
GRADO EN ADMINISTRACIÓN Y DIRECCIÓN DE EMPRESAS + GRADO EN DERECHO	21	67,74%	3	9,68%	5	16,13%	2	6,45%
GRADO EN ECONOMÍA	69	51,88%	16	12,03%	38	28,57%	10	7,52%
GRADO EN FINANZAS Y CONTABILIDAD	62	68,13%	11	12,09%	14	15,38%	4	4,40%
TOTAL	299	61,52%	56	11,52%	108	22,22%	23	4,73%



HOMBRES								
TITULACIÓN	Trabajando		Demandado empleo		Sin trabajar ni demandar empleo		Desconocida	
LICENCIATURA EN ADMINISTRACIÓN Y DIRECCIÓN DE EMPRESAS	3	100,00%	0	0,00%	0	0,00%	0	0,00%
LICENCIATURA EN CIENCIAS ACTUARIALES Y FINANCIERAS	1	100,00%	0	0,00%	0	0,00%	0	0,00%
LICENCIATURA EN ECONOMÍA	4	100,00%	0	0,00%	0	0,00%	0	0,00%
GRADO EN ADMINISTRACIÓN Y DIRECCIÓN DE EMPRESAS	60	65,93%	10	10,99%	18	19,78%	3	3,30%
GRADO EN ADMINISTRACIÓN Y DIRECCIÓN DE EMPRESAS + GRADO EN DERECHO	11	84,62%	0	0,00%	0	0,00%	2	15,38%
GRADO EN ECONOMÍA	34	52,31%	8	12,31%	23	35,38%	0	0,00%
GRADO EN FINANZAS Y CONTABILIDAD	28	63,64%	3	6,82%	10	22,73%	3	6,82%
TOTAL	141	63,80%	21	9,50%	51	23,08%	8	3,62%

MUJERES								
TITULACIÓN	Trabajando		Demandado empleo		Sin trabajar ni demandar empleo		Desconocida	
LICENCIATURA EN ADMINISTRACIÓN Y DIRECCIÓN DE EMPRESAS	5	55,56%	3	33,33%	1	11,11%	0	0,00%
LICENCIATURA EN CIENCIAS ACTUARIALES Y FINANCIERAS	1	100,00%	0	0,00%	0	0,00%	0	0,00%
LICENCIATURA EN ECONOMÍA	5	83,33%	1	16,67%	0	0,00%	0	0,00%
GRADO EN ADMINISTRACIÓN Y DIRECCIÓN DE EMPRESAS	68	58,62%	12	10,34%	32	27,59%	4	3,45%
GRADO EN ADMINISTRACIÓN Y DIRECCIÓN DE EMPRESAS + GRADO EN DERECHO	10	55,56%	3	16,67%	5	27,78%	0	0,00%
GRADO EN ECONOMÍA	35	51,47%	8	11,76%	15	22,06%	10	14,71%
GRADO EN FINANZAS Y CONTABILIDAD	34	72,34%	8	17,02%	4	8,51%	1	2,13%
TOTAL	158	59,62%	35	13,21%	57	21,51%	15	5,66%



a. Tasa de Inserción

El **64,58%** de los egresados cuya situación laboral es conocida se encuentran a fecha de 30 de septiembre de 2018 **trabajando**.

Se observa una diferencia de 3 puntos porcentuales entre la tasa de inserción de los titulados y la de las tituladas, siendo superior para ellos, con un 66,20%.

TITULACIÓN	TASA DE INSERCIÓN		
	Hombre	Mujer	Total
LICENCIATURA EN ADMINISTRACIÓN Y DIRECCIÓN DE EMPRESAS	100,00%	55,56%	66,67%
LICENCIATURA EN CIENCIAS ACTUARIALES Y FINANCIERAS	100,00%	100,00%	100,00%
LICENCIATURA EN ECONOMÍA	100,00%	83,33%	90,00%
GRADO EN ADMINISTRACIÓN Y DIRECCIÓN DE EMPRESAS	68,18%	60,71%	64,00%
GRADO EN ADMINISTRACIÓN Y DIRECCIÓN DE EMPRESAS + GRADO EN DERECHO	100,00%	55,56%	72,41%
GRADO EN ECONOMÍA	52,31%	60,34%	56,10%
GRADO EN FINANZAS Y CONTABILIDAD	68,29%	73,91%	71,26%
TOTAL	66,20%	63,20%	64,58%

b. Porcentaje de Paro Registrado

El **10,08%** de los titulados cuya situación laboral es conocida a fecha de 30 de septiembre de 2018, constaban como **demandantes de empleo** en el Servicio Andaluz de Empleo y eran clasificados como parados registrados sobre el total de la población egresada.

TITULACIÓN	PORCENTAJE DE PARO REGISTRADO*		
	Hombre	Mujer	Total
LICENCIATURA EN ADMINISTRACIÓN Y DIRECCIÓN DE EMPRESAS	0,00%	33,33%	25,00%
LICENCIATURA EN CIENCIAS ACTUARIALES Y FINANCIERAS	0,00%	0,00%	0,00%
LICENCIATURA EN ECONOMÍA	0,00%	16,67%	10,00%
GRADO EN ADMINISTRACIÓN Y DIRECCIÓN DE EMPRESAS	10,99%	8,62%	9,66%



GRADO EN ADMINISTRACIÓN Y DIRECCIÓN DE EMPRESAS + GRADO EN DERECHO	0,00%	16,67%	9,68%
GRADO EN ECONOMÍA	10,77%	7,35%	9,02%
GRADO EN FINANZAS Y CONTABILIDAD	6,82%	14,89%	10,99%
TOTAL	9,05%	10,94%	10,08%

* El porcentaje de paro registrado por titulación lo proporciona directamente el Observatorio Argos del Servicio Andaluz de empleo y los totales han sido calculados considerando la proporción de egresados que a 30 de septiembre de 2018 constaban como demandantes de empleo en el SAE y eran clasificados como parados registrados sobre el total de la población egresada.

c. Porcentaje de Autoempleo

De los 299 egresados que están trabajando a 30 de septiembre de 2018 el **3,68% son autónomos**.

TITULACIÓN	AUTOEMPLEO					
	Hombre		Mujer		Total	
	Nº	%	Nº	%	Nº	%
LICENCIATURA EN ECONOMÍA	2	50,00%	0	0,00%	2	22,22%
GRADO EN ADMINISTRACIÓN Y DIRECCIÓN DE EMPRESAS	1	38,70%	2	2,94%	3	2,34%
GRADO EN ADMINISTRACIÓN Y DIRECCIÓN DE EMPRESAS + GRADO EN DERECHO	1	1,67	0	0,00%	1	4,76%
GRADO EN FINANZAS Y CONTABILIDAD	2	7,14%	3	8,82%	5	8,06%
TOTAL	6	4,26%	5	3,16%	11	3,68%

*Porcentajes calculados sobre la población que se encuentra trabajando a 30 de septiembre de 2018 para cada estudio y perfil.

d. Situación Laboral Desconocida

Según los datos, el 26,95% de los egresados pertenecientes a esta facultad presentan una situación laboral desconocida, ya que, o bien no constan en ningún registro administrativo como demandantes de empleo o empleados o porque desconocemos su estado dado que no poseen identificadores válidos (NIF o NIE) para el cruce con los registros administrativos o porque se encuentran trabajando en el extranjero y por tanto tampoco constarían en dichos registros. Al ser estudiantes universitarios se planteó la idea de que quizá habrían seguido mejorando su formación académica y de ser así su perfil profesional de cara a los organismos públicos se correspondería con el citado.



Para disipar la duda, se han cruzado los datos correspondientes con los registros administrativos de la Universidad de Málaga para comprobar si alguno de los egresados con una situación laboral desconocida o sin demandar empleo ni trabajar se encontraba estudiando durante los cursos 2017/18 y/o 2018/19 y se ha llegado a la siguiente conclusión:

ANÁLISIS DE LA POBLACIÓN DESCONOCIDA					
	Sin trabajar ni demandar empleo	Situación laboral desconocida	Situación Desconocida (Suma de las dos anteriores)	Estudiantes (Durante los cursos 2017/18 2018/19)	Porcentaje de Estudiantes (Estudiantes / Sit. Lab. Inc.)
MUJERES	57	15	72	7	9,72%
HOMBRES	51	8	59	7	11,86%
TOTAL	108	23	131	14	10,69%

Con lo cual el **10,69%** de los egresados no tiene un perfil laboral definido aún por encontrarse nuevamente **realizando estudios universitarios**.

No obstante, ha de considerarse que el cruce administrativo se ha hecho con los estudiantes de títulos oficiales impartidos por la Universidad de Málaga, parte de la población que queda por explicar podría encontrarse estudiando en otros centros ajenos a ella o en títulos propios de la misma.

3. Características del Primer Contrato

a. Media de días en encontrar trabajo

El número medio de días que los titulados han tardado en encontrar su primer empleo contados desde el 1 de octubre de 2017 ha sido de **143 días**.

Las titulaciones de segundo ciclo son las que menos días han tardado en encontrar el primer empleo con 129 días de media y los grados con 143 días de media.



TITULACIÓN	Promedio de Días en encontrar el 1º empleo		
	Hombre	Mujer	Total
LICENCIATURA EN ADMINISTRACIÓN Y DIRECCIÓN DE EMPRESAS	13	103	85
LICENCIATURA EN CIENCIAS ACTUARIALES Y FINANCIERAS	101	-	101
LICENCIATURA EN ECONOMÍA	163	305	210
GRADO EN ADMINISTRACIÓN Y DIRECCIÓN DE EMPRESAS	161	127	143
GRADO EN ADMINISTRACIÓN Y DIRECCIÓN DE EMPRESAS + GRADO EN DERECHO	132	145	141
GRADO EN ECONOMÍA	117	163	140
GRADO EN FINANZAS Y CONTABILIDAD	128	162	147
TOTAL	139	145	143

b. Movilidad Geográfica

Para conocer si existe o no movilidad laboral en la población estudiada se ha comparado el municipio del domicilio del titulado con el de su centro de trabajo y en aquellos casos en los que ambos municipios no coinciden se ha considerado que existe movilidad.

En general, el **47,88%** de los contratos realizados implican que el egresado tenga que desplazarse a otro municipio distinto al suyo para desarrollar su trabajo.

TITULACIÓN	Porcentaje de empleos que implican movilidad		
	Hombre	Mujer	General
LICENCIATURA EN ADMINISTRACIÓN Y DIRECCIÓN DE EMPRESAS	0,00%	75,00%	60,00%
LICENCIATURA EN CIENCIAS ACTUARIALES Y FINANCIERAS	100,00%	-	100,00%
LICENCIATURA EN ECONOMÍA	50,00%	0,00%	33,33%
GRADO EN ADMINISTRACIÓN Y DIRECCIÓN DE EMPRESAS	50,00%	44,26%	46,96%
GRADO EN ADMINISTRACIÓN Y DIRECCIÓN DE EMPRESAS + GRADO EN DERECHO	25,00%	50,00%	41,67%
GRADO EN ECONOMÍA	48,48%	55,88%	52,24%
GRADO EN FINANZAS Y CONTABILIDAD	48,00%	41,94%	44,64%
TOTAL	48,33%	47,48%	47,88%



c. Preparación del estudiante para el empleo

La Seguridad Social clasifica las distintas categorías profesionales en 11 grupos de cotización, de ellos, los 3 primeros corresponden a ocupaciones para las que se requiere una titulación universitaria. Para considerar si el estudiante se encuentra o no desempeñando un trabajo para el que está adecuadamente cualificado, se ha considerado que lo está si su grupo de cotización se corresponde con alguno de los tres primeros.

En general, el **90,35%** de los contratos realizados exigen un nivel académico inferior al universitario, con lo cual la tasa de **sobrecualificación** asciende a ese mismo porcentaje.

Dentro de los grados, la titulación con un mayor porcentaje de personas ocupadas en un **empleo acorde con su nivel académico es el Doble Grado en Administración y Dirección de Empresas + Grado en Derecho** donde el 16,67% lo están.

TITULACIÓN	Nº titulados contratados	Nº Titulados Sobre-cualificados	Tasa de Sobre-cualificación
LICENCIATURA EN ADMINISTRACIÓN Y DIRECCIÓN DE EMPRESAS	5	5	100,00%
LICENCIATURA EN CIENCIAS ACTUARIALES Y FINANCIERAS	1	1	100,00%
LICENCIATURA EN ECONOMÍA	3	2	66,67%
GRADO EN ADMINISTRACIÓN Y DIRECCIÓN DE EMPRESAS	115	104	90,43%
GRADO EN ADMINISTRACIÓN Y DIRECCIÓN DE EMPRESAS + GRADO EN DERECHO	12	10	83,33%
GRADO EN ECONOMÍA	67	60	89,55%
GRADO EN FINANZAS Y CONTABILIDAD	56	52	92,86%
TOTAL	259	234	90,35%

d. Calidad del Empleo

El **81,47%** de los contratos registrados han sido **temporales**.

Por titulación, la totalidad de los licenciados en economía y ciencias actuariales y financieras tienen contratos temporales.

El **44,79%** de los contratos han sido **a tiempo parcial**.

Desagregando a la población por sexos se observa que el porcentaje de parcialidad en contratos es mayor en mujeres, el 52,52%, que, en hombres, el 35,83%, existiendo una diferencia de 16,69 puntos porcentuales.



En las tablas que se presentan a continuación se recogen los porcentajes de contratos temporales y a tiempo parcial según la información proporcionada por el Servicio Andaluz de Empleo.

TITULACIÓN	Tasa de Temporalidad		
	Hombre	Mujer	General
LICENCIATURA EN ADMINISTRACIÓN Y DIRECCIÓN DE EMPRESAS	100,00%	50,00%	60,00%
LICENCIATURA EN CIENCIAS ACTUARIALES Y FINANCIERAS	100,00%	-	100,00%
LICENCIATURA EN ECONOMÍA	100,00%	100,00%	100,00%
GRADO EN ADMINISTRACIÓN Y DIRECCIÓN DE EMPRESAS	83,33%	91,80%	87,83%
GRADO EN ADMINISTRACIÓN Y DIRECCIÓN DE EMPRESAS + GRADO EN DERECHO	75,00%	62,50%	66,67%
GRADO EN ECONOMÍA	81,82%	85,29%	83,58%
GRADO EN FINANZAS Y CONTABILIDAD	68,00%	70,97%	69,64%
TOTAL	80,00%	82,73%	81,47%

TITULACIÓN	Tasa de Parcialidad		
	Hombre	Mujer	General
LICENCIATURA EN ADMINISTRACIÓN Y DIRECCIÓN DE EMPRESAS	100,00%	25,00%	40,00%
LICENCIATURA EN CIENCIAS ACTUARIALES Y FINANCIERAS	0,00%	-	0,00%
LICENCIATURA EN ECONOMÍA	50,00%	0,00%	33,33%
GRADO EN ADMINISTRACIÓN Y DIRECCIÓN DE EMPRESAS	42,59%	50,82%	46,96%
GRADO EN ADMINISTRACIÓN Y DIRECCIÓN DE EMPRESAS + GRADO EN DERECHO	0,00%	75,00%	50,00%
GRADO EN ECONOMÍA	39,39%	58,82%	49,25%
GRADO EN FINANZAS Y CONTABILIDAD	20,00%	48,39%	35,71%
TOTAL	35,83%	52,52%	44,79%



e. Características de la empresa contratante

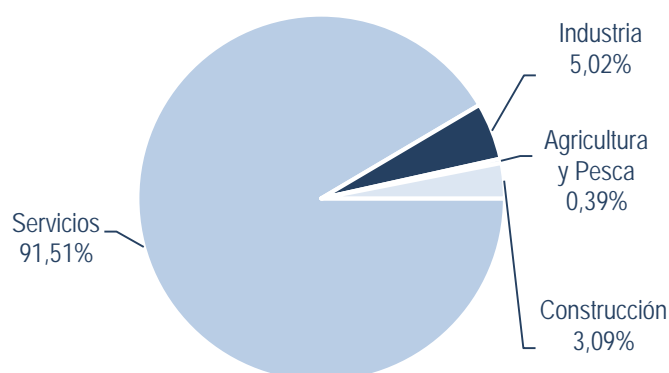
Con el objetivo de conocer el tipo de empresa en la que los egresados universitarios de la facultad objeto de estudio estaban realizando sus tareas entre el 1 de octubre de 2017 y el 30 de septiembre de 2018, se han clasificado las empresas que les han realizado su primer contrato de trabajo en función de su CNAE y por sector de actividad.

Por sector de actividad, el **91,51%** de los contratos han sido realizados por empresas del **sector servicios**.

Por sección de la actividad económica, en las que **mayor porcentaje de contratos se han realizado han sido en actividades profesionales, científicas y técnicas**, un **28,96%**, y en comercio al por mayor y al por menor, un **17,37%**, ambas actividades se encuentran en línea con las titulaciones de los egresados de la facultad.

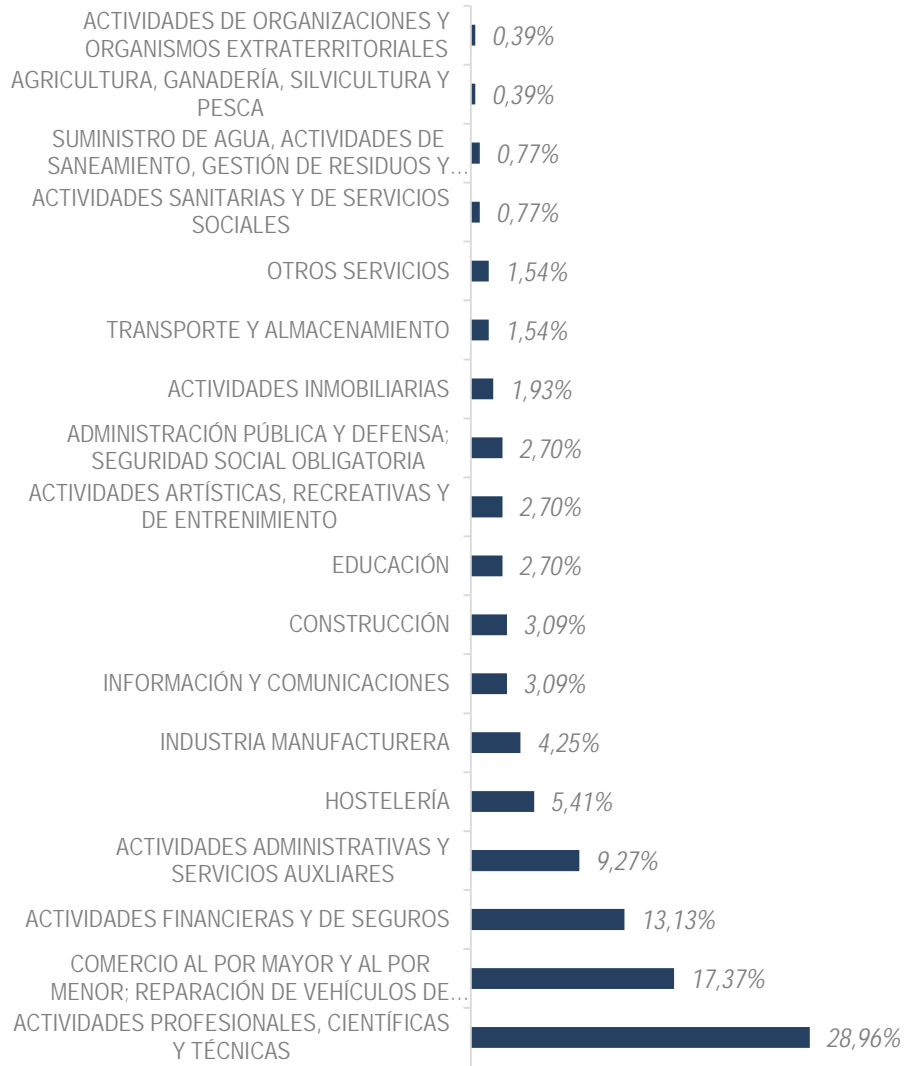
Por tamaño, el **32,05%** de las empresas que han realizado los contratos son empresas de menos de 10 trabajadores, **microempresas**. Las empresas de entre 250 o más trabajadores, grandes, son las que menos contratos han realizado, el **18,92%**.

Sector Principal de la Actividad



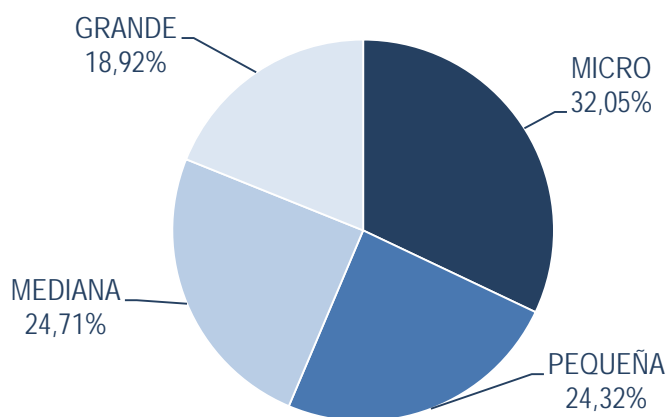


Sección de la Actividad





Tamaño de la empresa



4. Comparativa de los Principales Indicadores (4 años vista)

A continuación, se muestra la **evolución de los principales indicadores** de la situación laboral de los egresados de la Facultad de Ciencias Económicas y Empresariales.

La **tasa de inserción** ha ido variando manteniéndose en valores próximos al 64% para los egresados de los tres últimos cursos.

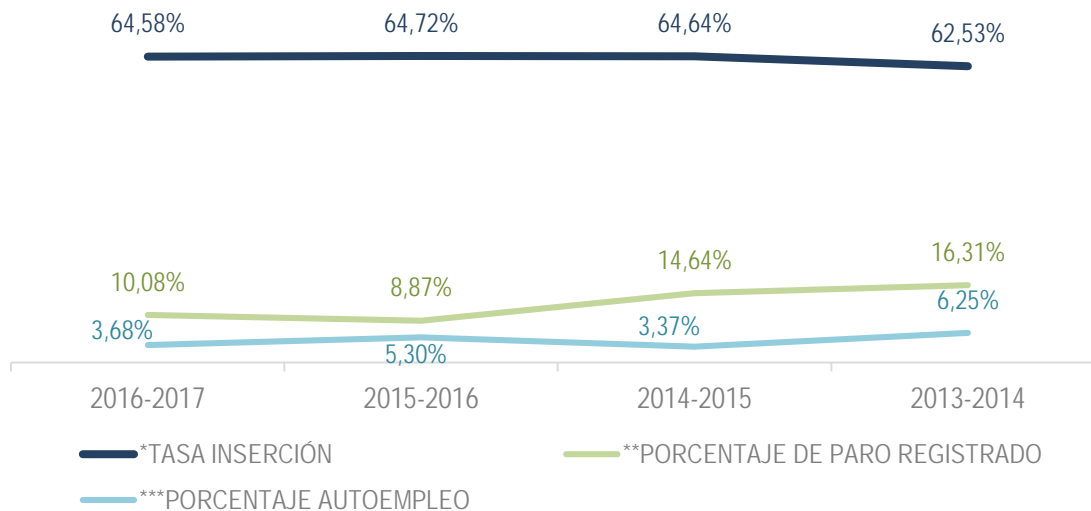
El **porcentaje de paro registrado**, en el último curso **ha subido 1,21 puntos porcentuales** rompiendo la tendencia a disminuir que llevaba.

En cuanto al **porcentaje de autoempleo** fluctúa con subidas y bajadas, para **bajar en el curso académico presente**.

CURSO	2016-2017	2015-2016	2014-2015	2013-2014
Nº EGRESADOS	486	523	663	796
*TASA INSERCIÓN	64,58%	64,72%	64,64%	62,53%
**PORCENTAJE DE PARO REGISTRADO	10,08%	8,87%	14,64%	16,31%
***PORCENTAJE AUTOEMPLEO	3,68%	5,30%	3,37%	6,25%



Evolución de los Principales Indicadores



*Tasa Inserción= N° Ocupados / N° Egresados con Situación Laboral Conocida

**Porcentaje de Paro Registrado = N° Egresados Parados / Total de alumnos egresados

***Porcentaje de Autoempleo = N° Autoempleos / N° Egresados Ocupados



FACULTAD DE CIENCIAS ECONÓMICAS Y EMPRESARIALES: Máster

1. Descripción del colectivo.

Durante el curso 2016-2017 y según los datos devueltos por el Observatorio ARGOS, la **Facultad de Ciencias Económicas y Empresariales de la Universidad de Málaga tituló a un total de 79 estudiantes** de máster, un 5,13% del total de los titulados por la Universidad para este nivel de estudios.

El máster con un mayor porcentaje de egresados ha sido el de Dirección y Administración de Empresas -MBA-, con un 39,24% de titulados.

TITULACIÓN	Hombre	Mujer	Total
MÁSTER EN ANÁLISIS ECONÓMICO Y EMPRESARIAL	4	6	10
MÁSTER EN CIENCIAS ACTUARIALES Y FINANCIERAS	4	1	5
MÁSTER EN COOPERACIÓN INTERNACIONAL Y POLÍTICAS DE DESARROLLO	6	10	16
MÁSTER EN DIRECCIÓN Y ADMINISTRACIÓN DE EMPRESAS - MBA	13	18	31
MÁSTER EN FINANZAS, BANCA Y SEGUROS	6	8	14
MÁSTER EN SOCIOLOGÍA APLICADA	2	1	3
TOTAL	35	44	79

La edad con la que los estudiantes terminaron sus estudios oscila entre los 23 y los 44 años considerando como referencia la fecha fin de promoción a 30 de septiembre de 2017. La media general es de **28 años**.

Los hombres presentan una media de 29 años, superior a la de las mujeres con una media de 27 años.



Edad Media a 30 Septiembre 2017



2. Situación Laboral

En base a los datos procedentes de los registros administrativos del Servicio Andaluz de Empleo, conocemos la situación laboral del **78,48%** de los titulados de máster de la Facultad de Ciencias Económicas y Empresariales a fecha de 30 de septiembre de 2018, un año después de su egreso.

El **53,16%** están **trabajando** un año después de titularse y el **11,39%** se encuentran **demandando empleo**.

A continuación, se detallan para cada una de las titulaciones de la facultad.

GENERAL								
TITULACIÓN	Trabajando		Demandado empleo		Sin trabajar ni demandar empleo		Desconocida	
MÁSTER EN ANÁLISIS ECONÓMICO Y EMPRESARIAL	6	60,00%	0	0,00%	3	30,00%	1	10,00%
MÁSTER EN CIENCIAS ACTUARIALES Y FINANCIERAS	4	80,00%	0	0,00%	1	20,00%	0	0,00%
MÁSTER EN COOPERACIÓN INTERNACIONAL Y POLÍTICAS DE DESARROLLO	5	31,25%	2	12,50%	2	12,50%	7	43,75%
MÁSTER EN DIRECCIÓN Y ADMINISTRACIÓN DE EMPRESAS - MBA	19	61,29%	6	19,35%	0	0,00%	6	19,35%
MÁSTER EN FINANZAS, BANCA Y SEGUROS	7	50,00%	0	0,00%	4	28,57%	3	21,43%
MÁSTER EN SOCIOLOGÍA APLICADA	1	33,33%	1	33,33%	1	33,33%	0	0,00%
TOTAL	42	53,16%	9	11,39%	11	13,92%	17	21,52%



HOMBRES								
TITULACIÓN	Trabajando		Demandado empleo		Sin trabajar ni demandar empleo		Desconocida	
MÁSTER EN ANÁLISIS ECONÓMICO Y EMPRESARIAL	4	100,00%	0	0,00%	0	0,00%	0	0,00%
MÁSTER EN CIENCIAS ACTUARIALES Y FINANCIERAS	3	75,00%	0	0,00%	1	25,00%	0	0,00%
MÁSTER EN COOPERACIÓN INTERNACIONAL Y POLÍTICAS DE DESARROLLO	1	16,67%	0	0,00%	1	16,67%	4	66,67%
MÁSTER EN DIRECCIÓN Y ADMINISTRACIÓN DE EMPRESAS - MBA	7	53,85%	3	23,08%	0	0,00%	3	23,08%
MÁSTER EN FINANZAS, BANCA Y SEGUROS	3	50,00%	0	0,00%	2	33,33%	1	16,67%
MÁSTER EN SOCIOLOGÍA APLICADA	1	50,00%	1	50,00%	0	0,00%	0	0,00%
TOTAL	19	54,29%	4	11,43%	4	11,43%	8	22,86%

MUJERES								
TITULACIÓN	Trabajando		Demandado empleo		Sin trabajar ni demandar empleo		Desconocida	
MÁSTER EN ANÁLISIS ECONÓMICO Y EMPRESARIAL	2	33,33%	0	0,00%	3	50,00%	1	16,67%
MÁSTER EN CIENCIAS ACTUARIALES Y FINANCIERAS	1	100,00%	0	0,00%	0	0,00%	0	0,00%
MÁSTER EN COOPERACIÓN INTERNACIONAL Y POLÍTICAS DE DESARROLLO	4	40,00%	2	20,00%	1	10,00%	3	30,00%
MÁSTER EN DIRECCIÓN Y ADMINISTRACIÓN DE EMPRESAS - MBA	12	66,67%	3	16,67%	0	0,00%	3	16,67%
MÁSTER EN FINANZAS, BANCA Y SEGUROS	4	50,00%	0	0,00%	2	25,00%	2	25,00%
MÁSTER EN SOCIOLOGÍA APLICADA	0	0,00%	0	0,00%	1	100,00%	0	0,00%
TOTAL	23	52,27%	5	11,36%	7	15,91%	9	20,45%



a. Tasa de Inserción

El **67,74%** de los egresados del máster cuya situación laboral es conocida se encuentran a fecha de 30 de septiembre de 2018 **trabajando**.

Desagregando la población por sexos, el porcentaje de hombres trabajando, el 70,37%, supera al de mujeres siendo 4,66 puntos porcentuales mayor para ellos.

TITULACIÓN	TASA DE INSERCIÓN		
	Hombre	Mujer	Total
MÁSTER EN ANÁLISIS ECONÓMICO Y EMPRESARIAL	100,00%	40,00%	66,67%
MÁSTER EN CIENCIAS ACTUARIALES Y FINANCIERAS	75,00%	100,00%	80,00%
MÁSTER EN COOPERACIÓN INTERNACIONAL Y POLÍTICAS DE DESARROLLO	50,00%	57,14%	55,56%
MÁSTER EN DIRECCIÓN Y ADMINISTRACIÓN DE EMPRESAS - MBA	70,00%	80,00%	76,00%
MÁSTER EN FINANZAS, BANCA Y SEGUROS	60,00%	66,67%	63,64%
MÁSTER EN SOCIOLOGÍA APLICADA	50,00%	0,00%	33,33%
TOTAL	70,37%	65,71%	67,74%

b. Porcentaje de Paro Registrado

El **11,39%** de los titulados cuya situación laboral es conocida a fecha de 30 de septiembre de 2018, constaban como **demandantes de empleo** en el Servicio Andaluz de Empleo y eran clasificados como parados registrados sobre el total de la población egresada.

TITULACIÓN	PORCENTAJE DE PARO REGISTRADO*		
	Hombre	Mujer	Total
MÁSTER EN ANÁLISIS ECONÓMICO Y EMPRESARIAL	0,00%	0,00%	0,00%
MÁSTER EN CIENCIAS ACTUARIALES Y FINANCIERAS	0,00%	0,00%	0,00%
MÁSTER EN COOPERACIÓN INTERNACIONAL Y POLÍTICAS DE DESARROLLO	0,00%	20,00%	12,50%
MÁSTER EN DIRECCIÓN Y ADMINISTRACIÓN DE EMPRESAS - MBA	23,08%	16,67%	19,35%
MÁSTER EN FINANZAS, BANCA Y SEGUROS	0,00%	0,00%	0,00%



MÁSTER EN SOCIOLOGÍA APLICADA	50,00%	0,00%	33,33%
TOTAL	11,43%	11,36%	11,39%

* El porcentaje de paro registrado por titulación lo proporciona directamente el Observatorio Argos del Servicio Andaluz de empleo y los totales han sido calculados considerando la proporción de egresados que a 30 de septiembre de 2018 constaban como demandantes de empleo en el SAE y eran clasificados como parados registrados sobre el total de la población egresada.

c. Porcentaje de Autoempleo

De los 42 titulados que se encuentran trabajando a 30 de septiembre de 2018 el **9,52% son autónomos**. Con respecto a lo observado en la promoción anterior, este porcentaje ha aumentado (fue del 4,41%).

TITULACIÓN	AUTOEMPLEO					
	Hombre		Mujer		Total	
	Nº	%	Nº	%	Nº	%
MÁSTER EN DIRECCIÓN Y ADMINISTRACIÓN DE EMPRESAS - MBA	3	42,86%	1	8,33%	4	21,05%
TOTAL	3	15,79%	1	4,35%	4	9,52%

*Porcentajes calculados sobre la población que se encuentra trabajando a 30 de septiembre de 2018 para cada estudio y perfil.

d. Situación Laboral Desconocida

Según los datos, el 35,44% de los egresados pertenecientes a esta facultad presentan una situación laboral desconocida, ya que, o bien no constan en ningún registro administrativo como demandantes de empleo o empleados o porque desconocemos su estado dado que no poseen identificadores válidos (NIF o NIE) para el cruce con los registros administrativos o porque se encuentran trabajando en el extranjero y por tanto tampoco constarían en dichos registros. Al ser estudiantes universitarios se planteó la idea de que quizá habrían seguido mejorando su formación académica y de ser así su perfil profesional de cara a los organismos públicos se correspondería con el citado.

Para disipar la duda, se han cruzado los datos correspondientes con los registros administrativos de la Universidad de Málaga para comprobar si alguno de los egresados con una situación laboral desconocida o sin demandar empleo ni trabajar se encontraba estudiando durante los cursos 2017/18 y/o 2018/19 y se ha llegado a la siguiente conclusión:



ANÁLISIS DE LA POBLACIÓN DESCONOCIDA					
	Sin trabajar ni demandar empleo	Situación laboral desconocida	Situación Desconocida (Suma de las dos anteriores)	Estudiantes (Durante los cursos 2017/18 2018/19)	Porcentaje de Estudiantes (Estudiantes / Sit. Lab. Inc.)
MUJERES	7	9	16	1	6,25%
HOMBRES	4	8	12	2	16,67%
TOTAL	11	17	28	3	10,71%

Con lo cual el **10,71%** de los egresados no tiene un perfil laboral definido aún por encontrarse nuevamente **realizando estudios universitarios**.

No obstante, ha de considerarse que el cruce administrativo se ha hecho con los estudiantes de títulos oficiales impartidos por la Universidad de Málaga, parte de la población que queda por explicar podría encontrarse estudiando en otros centros ajenos a ella o en títulos propios de la misma.

3. Características del Primer Contrato

a. Media de días en encontrar trabajo

El número medio de días que los titulados han tardado en encontrar su primer empleo contados desde el 1 de octubre de 2017 ha sido de **144 días**.

La titulación en la que menos días han tardado ha sido el Máster en Finanzas, Banca y Seguros, 129 días de media.

TITULACIÓN	Promedio de Días en encontrar el 1º empleo		
	Hombre	Mujer	Total
MÁSTER EN ANÁLISIS ECONÓMICO Y EMPRESARIAL	209	139	181
MÁSTER EN COOPERACIÓN INTERNACIONAL Y POLÍTICAS DE DESARROLLO	340	96	136
MÁSTER EN DIRECCIÓN Y ADMINISTRACIÓN DE EMPRESAS - MBA	144	166	160
MÁSTER EN FINANZAS, BANCA Y SEGUROS	103	139	129
TOTAL	146	142	144



b. Movilidad Geográfica

Para conocer si existe o no movilidad laboral en la población estudiada se ha comparado el municipio del domicilio del titulado con el de su centro de trabajo y en aquellos casos en los que ambos municipios son distintos se ha considerado que existe movilidad.

En general, el **60,00%** de los contratos realizados implican que los egresados tengan que desplazarse a otro municipio distinto al suyo para desarrollar el trabajo.

TITULACIÓN	Porcentaje de empleos que implican movilidad		
	Hombre	Mujer	General
MÁSTER EN ANÁLISIS ECONÓMICO Y EMPRESARIAL	33,33%	50,00%	40,00%
MÁSTER EN COOPERACIÓN INTERNACIONAL Y POLÍTICAS DE DESARROLLO	100%	100%	100%
MÁSTER EN DIRECCIÓN Y ADMINISTRACIÓN DE EMPRESAS - MBA	25%	54,54%	46,67%
MÁSTER EN FINANZAS, BANCA Y SEGUROS	100%	40%	57,14%
TOTAL	58,33%	60,87%	60,00%

c. Preparación del estudiante para el empleo

La Seguridad Social clasifica las distintas categorías profesionales en 11 grupos de cotización, de ellos, los 3 primeros corresponden a ocupaciones para las que se requiere una titulación universitaria. Para considerar si el estudiante se encuentra o no desempeñando un trabajo para el que está adecuadamente cualificado, se ha considerado que lo está si su grupo de cotización se corresponde con alguno de los tres.

El **80,00%** de los contratos realizados exigen un nivel académico inferior al universitario, con lo cual la tasa de **sobrecualificación** asciende a ese mismo porcentaje.

La titulación en la que mayor porcentaje de egresados se encuentran desarrollando un trabajo acorde con su nivel académico es el Máster en Cooperación Internacional y Políticas de Desarrollo, donde el 33,33% lo están.



TITULACIÓN	Nº titulados contratados	Nº Titulados Sobre-cualificados	Tasa de Sobre-cualificación
MÁSTER EN ANÁLISIS ECONÓMICO Y EMPRESARIAL	5	4	80,00%
MÁSTER EN COOPERACIÓN INTERNACIONAL Y POLÍTICAS DE DESARROLLO	6	4	66,67%
MÁSTER EN DIRECCIÓN Y ADMINISTRACIÓN DE EMPRESAS - MBA	15	14	93,33%
MÁSTER EN FINANZAS, BANCA Y SEGUROS	7	6	85,71%
TOTAL	35	28	80,00%

d. Calidad del Empleo

El **74,29%** de los contratos registrados han sido **temporales**.

Destaca por su baja temporalidad, el Máster en Análisis Económico y Empresarial donde el 60% de los contratos son indefinidos. Desagregando a la población por sexos se observa que el porcentaje de temporalidad en los contratos es mayor en mujeres que en hombres, el 86,96% para ellas frente al 50% para ellos.

El **31,43%** de los contratos han sido **a tiempo parcial**.

El porcentaje de parcialidad es mayor en mujeres que en hombres, 43,48% frente al 8,33%.

En las tablas que se presentan a continuación se recogen los porcentajes de contratos temporales y a tiempo parcial según la información proporcionada por el Servicio Andaluz de Empleo.

TITULACIÓN	Tasa de Temporalidad		
	Hombre	Mujer	General
MÁSTER EN ANÁLISIS ECONÓMICO Y EMPRESARIAL	33,33%	50,00%	40,00%
MÁSTER EN COOPERACIÓN INTERNACIONAL Y POLÍTICAS DE DESARROLLO	0,00%	80,00%	66,67%
MÁSTER EN DIRECCIÓN Y ADMINISTRACIÓN DE EMPRESAS - MBA	100,00%	90,91%	93,33%
MÁSTER EN FINANZAS, BANCA Y SEGUROS	50,00%	100,00%	85,71%
TOTAL	50,00%	86,96%	74,29%



TITULACIÓN	Tasa de Parcialidad		
	Hombre	Mujer	General
MÁSTER EN ANÁLISIS ECONÓMICO Y EMPRESARIAL	0,00%	0,00%	0,00%
MÁSTER EN COOPERACIÓN INTERNACIONAL Y POLÍTICAS DE DESARROLLO	100,00%	80,00%	83,33%
MÁSTER EN DIRECCIÓN Y ADMINISTRACIÓN DE EMPRESAS - MBA	0,00%	36,36%	26,67%
MÁSTER EN FINANZAS, BANCA Y SEGUROS	0,00%	40,00%	28,57%
TOTAL	8,33%	43,48%	31,43%

e. Características de la empresa contratante

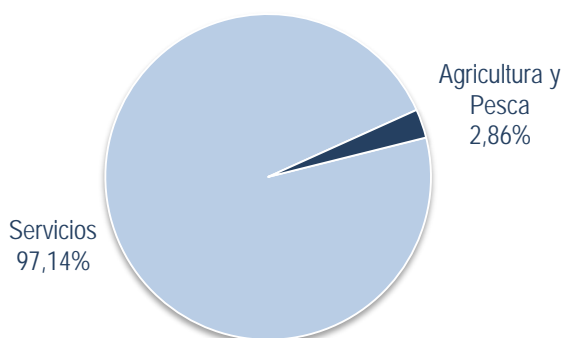
Con el objetivo de conocer el tipo de empresa en la que los egresados de la facultad objeto de estudio estaban realizando sus tareas entre el 1 de octubre de 2017 y el 30 de septiembre de 2018, se han clasificado las empresas que les han realizado su primer contrato de trabajo en función de su CNAE y por sector de actividad.

Por sector de actividad, el **97,14%** de los contratos se han realizado dentro del **sector servicios**, el resto se han registrado en agricultura y pesca.

Por sección de la actividad económica, en las que mayor porcentaje de contratos se han realizado han sido en **actividades profesionales, científicas y técnicas**, el 31,43%, en actividades financieras y de seguros y comercio al por mayor y al por menor, el 11,43%, ambas acorde con la formación de los titulados de la facultad estudiada.

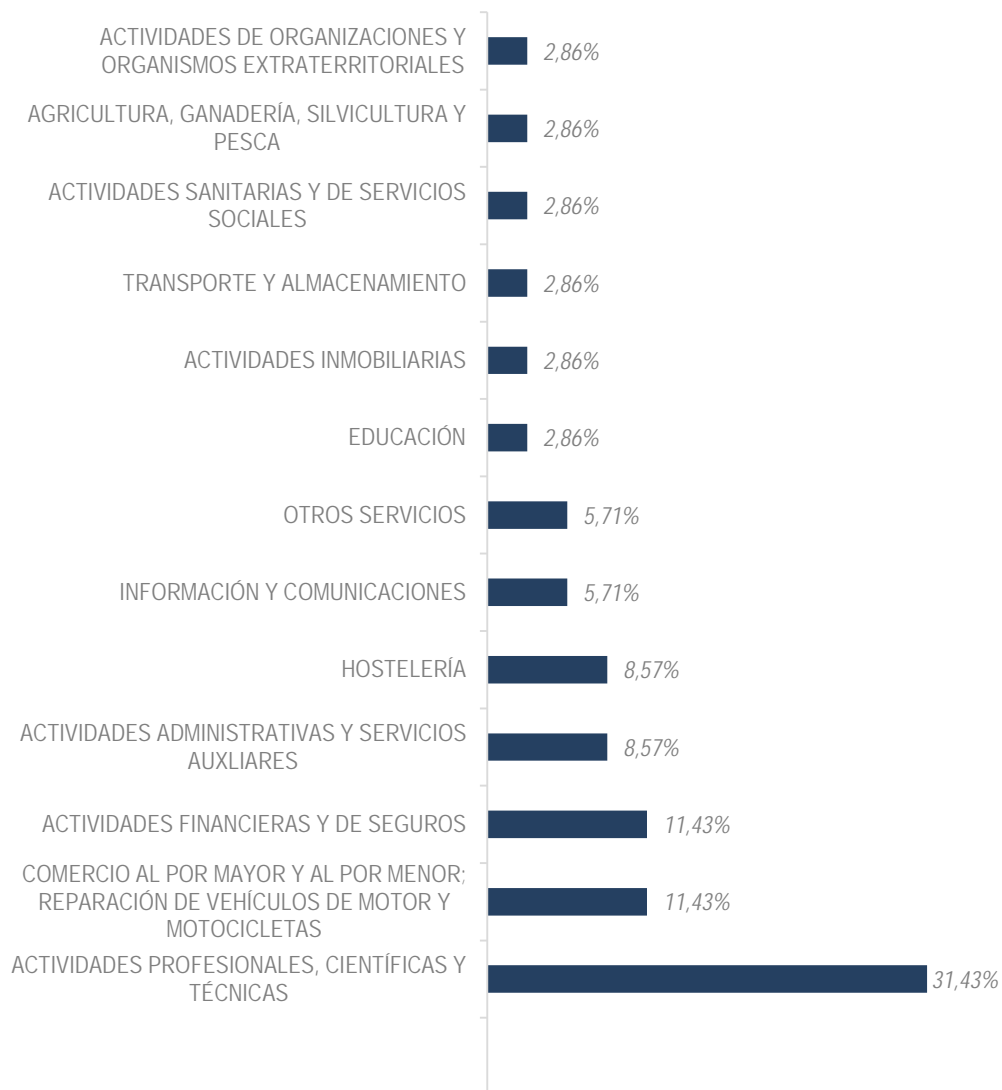
Por tamaño, el 37,14% de las empresas que han realizado los contratos son empresas de entre 50 y 249 trabajadores, **medianas empresas**.

Sector Principal de la Actividad



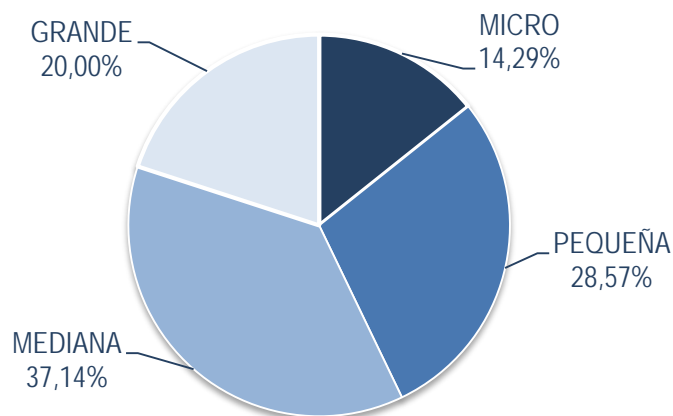


Sección de la Actividad





Tamaño de la Empresa



4. Comparativa de los Principales Indicadores (4 años vista)

A continuación, se muestra la **evolución de los principales indicadores** de la situación laboral de los egresados de la Facultad de Ciencias Económicas y Empresariales.

La **tasa de inserción** ha ido aumentando progresivamente llegando hasta el 73,91% para los egresados de la promoción 2015-16 y en la presente promoción **disminuye** 6,17 puntos porcentuales.

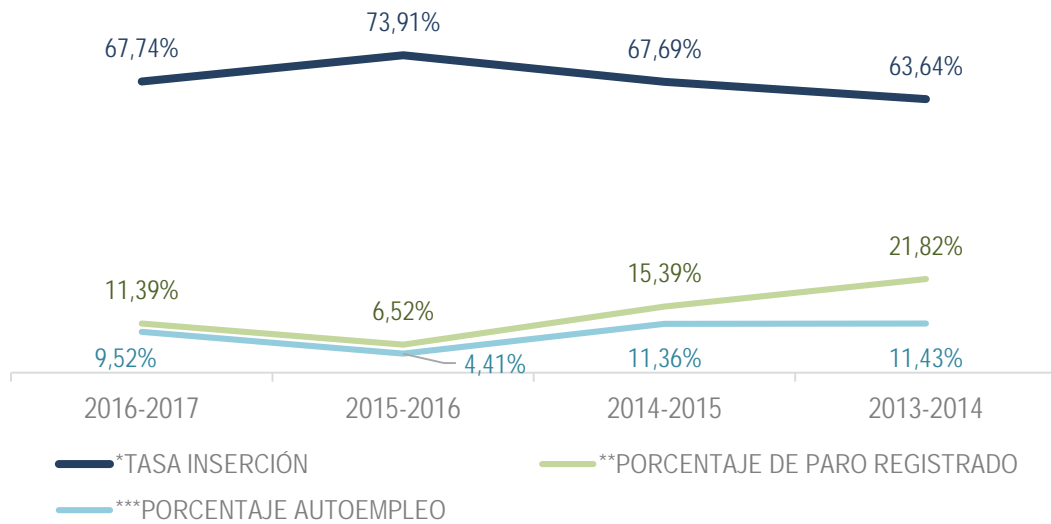
El **porcentaje de paro registrado** ha ido disminuyendo paralelamente con una considerable bajada de los egresados de la promoción 2015-16 y en la presente promoción aumenta cerca de cinco puntos porcentuales.

El **autoempleo ha aumentado** 5 puntos porcentuales en el presente año, pero sin alcanzar la proporción de emprendedores obtenida tres años atrás.

CURSO	2016-2017	2015-2016	2014-2015	2013-2014
Nº EGRESADOS	79	109	73	65
*TASA INSERCIÓN	67,74%	73,91%	67,69%	63,64%
**PORCENTAJE DE PARO REGISTRADO	11,39%	6,52%	15,39%	21,82%
***PORCENTAJE AUTOEMPLEO	9,52%	4,41%	11,36%	11,43%



Evolución de los Principales Indicadores



*Tasa Inserción= N° Ocupados / N° Egresados con Situación Laboral Conocida

**Porcentaje de Paro Registrado = N° Egresados Parados / Total de alumnos egresados

***Porcentaje de Autoempleo = N° Autoempleos / N° Egresados Ocupados



**OBSERVATORIO
DE EMPLEO**
UNIVERSIDAD DE MÁLAGA

BIBLIOGRAFÍA

- **Observatorio Argos.** *Estudio de las Personas Egresadas de la Universidad de Málaga en el curso 2016-2017.* Recuperado el 18 de Enero de 2019
- **Universidad de Málaga.** *Cruce administrativo con los matriculados en títulos oficiales durante los cursos 2017-18 y 2018-19.* Recuperado el 12 de Marzo de 2019