

INFORME SOBRE LA SITUACIÓN LABORAL DE LOS EGRESADOS POR LA UNIVERSIDAD DE MÁLAGA



Facultad de Ciencias de la Salud

Curso 2016/17

OBSERVATORIO DE EMPLEO

SERVICIO DE EMPLEABILIDAD Y EMPRENDIMIENTO



UNIVERSIDAD
DE MÁLAGA



Servicio Andaluz de Empleo
**CONSEJERÍA DE EMPLEO,
FORMACIÓN Y TRABAJO AUTÓNOMO**





ÍNDICE

INTRODUCCIÓN.....	3
METODOLOGÍA Y OBJETO DEL ESTUDIO	3

FACULTAD DE CIENCIAS DE LA SALUD: Grados y Primer y Segundo Ciclo

1. Descripción del Colectivo	4
2. Situación laboral	5
a. Tasa de Inserción.....	6
b. Porcentaje de Paro Registrado	6
c. Porcentaje de Autoempleo	7
d. Situación Laboral Desconocida	8
3. Características del Primer Contrato.....	9
a. Media de días en encontrar trabajo.....	9
b. Movilidad Geográfica.....	9
c. Preparación del estudiante para el empleo	10
d. Calidad del Empleo	10
e. Características de la empresa contratante.....	11
4. Comparativa de los Principales Indicadores (4 años vista)	13



**OBSERVATORIO
DE EMPLEO**
UNIVERSIDAD DE MÁLAGA

FACULTAD DE CIENCIAS DE LA SALUD: Máster

1. Descripción del Colectivo	15
2. Situación laboral	16
a. Tasa de Inserción.....	17
b. Porcentaje de Paro Registrado	17
c. Porcentaje de Autoempleo	18
3. Características del Primer Contrato.....	18
a. Media de días en encontrar trabajo.....	18
b. Movilidad Geográfica.....	19
c. Preparación del estudiante para el empleo	19
d. Calidad del Empleo	20
e. Características de la empresa contratante	20
4. Comparativa de los Principales Indicadores (4 años vista)	22
 BIBLIOGRAFÍA.....	 23



**OBSERVATORIO
DE EMPLEO**
UNIVERSIDAD DE MÁLAGA

INTRODUCCIÓN

El Real Decreto 861/2010, de 2 de Julio, que modifica el Real Decreto 1393/2007, de 29 de Octubre, por el que se establece la ordenación de las enseñanzas universitarias oficiales en España, recoge que los planes de estudios conducentes a la obtención de Títulos Oficiales serán verificados por el Consejo de Universidades, siendo la Agencia Nacional de evaluación de Calidad y Acreditación (ANECA) la encargada de evaluar los planes de estudio de acuerdo con los protocolos de verificación.

En cumplimiento de este protocolo, el Sistema de Calidad a de garantizar el control la revisión y mejora continua de los títulos. Esto incluye el análisis de la inserción laboral de los graduados y de la satisfacción con la formación recibida por parte de los egresados.

En este marco, la **Universidad de Málaga a través del Observatorio de Empleo** (parte integrante del Servicio de Empleabilidad y Emprendimiento), elabora anualmente informes que analizan la inserción laboral de sus egresados universitarios un año después de su egreso.

En el presente informe se analiza la situación laboral de los **egresados de la Universidad de Málaga pertenecientes a la Facultad de Ciencias de la Salud, durante el curso 2016-2017.**

METODOLOGÍA Y OBJETO DEL ESTUDIO

Para realizar el estudio, y en cumplimiento del convenio de colaboración entre el Servicio Andaluz de Empleo de la Junta de Andalucía y la Universidad de Málaga para la elaboración conjunta de un **Estudio de Inserción Laboral** de los jóvenes universitarios, el **Observatorio Argos** (Sistema de Prospección Permanente del Mercado de Trabajo de Andalucía) del Servicio Andaluz de Empleo, pone a disposición de la Universidad de Málaga anualmente una serie de datos y conclusiones resultantes del cruce administrativo de los registros proporcionados por la Universidad de Málaga y los registros administrativos del Servicio Andaluz de Empleo (SAE) que permiten conocer la **situación laboral, las características del primer contrato y el porcentaje de autoempleo de los egresados universitarios** de Grado, Primer y Segundo Ciclo y Posgrado (Máster y Doctorado), un año después de su egreso.

El objetivo del estudio es **proporcionar información sobre la inserción laboral y el desarrollo profesional de las personas tituladas por la Universidad de Málaga** que va a servir posteriormente para el proceso de verificación de los títulos ofertados.



FACULTAD DE CIENCIAS DE LA SALUD: Grado y Primer y Segundo Ciclo

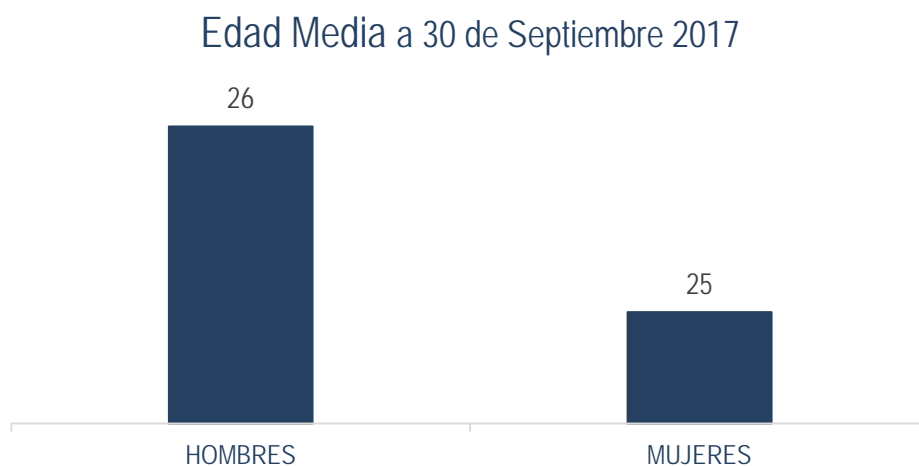
1. Descripción del colectivo.

Durante el curso 2016-2017 y según los datos devueltos por el Observatorio ARGOS, la **Facultad de Ciencias de la Salud de la Universidad de Málaga** tituló a un total de **325** estudiantes de grado y de antiguas titulaciones, un **6,46%** del total de los titulados por la Universidad para este nivel de estudios.

La titulación con un mayor porcentaje de egresados ha sido el Grado en Enfermería con un **46,77%** del total.

TITULACIÓN	Hombre	Mujer	Total
GRADO EN ENFERMERÍA	42	110	152
GRADO EN FISIOTERAPIA	22	40	62
GRADO EN PODOLOGÍA	23	33	56
GRADO EN TERAPIA OCUPACIONAL	10	45	55
TOTAL	97	228	325

La edad con la que los titulados terminaron sus estudios oscila entre los 22 y los 50 años considerando como referencia la fecha fin de promoción a 30 de septiembre de 2017. La media general es de **25 años**. Por sexos, los hombres tenían una media de edad de 26 años y las mujeres de 25 años.





2. Situación Laboral

En base a los datos procedentes de los registros administrativos del Servicio Andaluz de Empleo, conocemos la situación laboral del **99,69%** de los titulados de grado y primer y segundo ciclo de la Facultad de Ciencias de la Salud a fecha de 30 de septiembre de 2018, un año después de su egreso.

El **68,62%** del total de egresados de la facultad, se encuentran **trabajando**, ha subido respecto a la promoción anterior, 66,30%. Desagregando la población por sexos, el porcentaje de hombres que están trabajando, el 70,10%, es mayor que el de mujeres, el 67,98%. A diferencia de la promoción anterior que trabajaba el 69,92% de mujeres y el 59,52% de hombres.

A continuación, se detallan para cada una de las titulaciones de la facultad.

GENERAL								
TITULACIÓN	Trabajando		Demandado empleo		Sin trabajar ni demandar empleo		Desconocida	
GRADO EN ENFERMERÍA	97	63,82%	8	5,26%	47	30,92%	0	0,00%
GRADO EN FISIOTERAPIA	49	79,03%	3	4,84%	10	16,13%	0	0,00%
GRADO EN PODOLOGÍA	43	76,79%	2	3,57%	10	17,86%	1	1,79%
GRADO EN TERAPIA OCUPACIONAL	34	61,82%	13	23,64%	8	14,55%	0	0,00%
TOTAL	223	68,62%	26	8,02%	75	23,08%	1	0,31%

HOMBRES								
TITULACIÓN	Trabajando		Demandado empleo		Sin trabajar ni demandar empleo		Desconocida	
GRADO EN ENFERMERÍA	29	69,05%	2	4,76%	11	26,19%	0	0,00%
GRADO EN FISIOTERAPIA	17	77,27%	1	4,55%	4	18,18%	0	0,00%
GRADO EN PODOLOGÍA	15	65,22%	1	4,35%	6	26,09%	1	4,35%
GRADO EN TERAPIA OCUPACIONAL	7	70,00%	1	10,00%	2	20,00%	0	0,00%
TOTAL	68	70,10%	5	5,15%	23	23,71%	1	1,03%



MUJERES								
TITULACIÓN	Trabajando		Demandado empleo		Sin trabajar ni demandar empleo		Desconocida	
GRADO EN ENFERMERÍA	68	61,82%	6	5,45%	36	32,73%	0	0,00%
GRADO EN FISIOTERAPIA	32	80,00%	2	5,00%	6	15,00%	0	0,00%
GRADO EN PODOLOGÍA	28	84,85%	1	3,03%	4	12,12%	0	0,00%
GRADO EN TERAPIA OCUPACIONAL	27	60,00%	12	26,67%	6	13,33%	0	0,00%
TOTAL	155	67,98%	21	9,21%	52	22,81%	0	0,00%

a. Tasa de Inserción

El **68,83%** de los egresados cuya situación laboral es conocida se encuentran a fecha de 30 de septiembre de 2018 **trabajando**.

Existe una diferencia de 2,85 puntos porcentuales entre la tasa de inserción de los titulados y la de las tituladas, siendo superior para ellos, con un 70,83% que lo están.

TITULACIÓN	TASA DE INSERCIÓN		
	Hombre	Mujer	Total
GRADO EN ENFERMERÍA	69,05%	61,82%	63,82%
GRADO EN FISIOTERAPIA	77,27%	80,00%	79,03%
GRADO EN PODOLOGÍA	68,18%	84,85%	78,18%
GRADO EN TERAPIA OCUPACIONAL	70,00%	60,00%	61,82%
TOTAL	70,83%	67,98%	68,83%

b. Porcentaje de Paro Registrado

El **7,69%** de los titulados para los que se conoce su situación laboral a fecha de 30 de septiembre de 2018 constaban como **demandantes de empleo** en el Servicio Andaluz de Empleo y eran clasificados como parados registrados sobre el total de la población egresada.



Desagregando por sexos, el porcentaje de paro de las tituladas supone casi el triple de la observada para los titulados, el 9,21% frente al 3,09%.

TITULACIÓN	PORCENTAJE DE PARO REGISTRADO*		
	Hombre	Mujer	Total
GRADO EN ENFERMERÍA	4,76%	5,45%	5,26%
GRADO EN FISIOTERAPIA	4,55%	5,00%	4,84%
GRADO EN PODOLOGÍA	0,00%	3,03%	1,79%
GRADO EN TERAPIA OCUPACIONAL	10,00%	26,67%	23,64%
TOTAL	3,09%	9,21%	7,69%

*El porcentaje de paro registrado por titulación lo proporciona directamente el Observatorio Argos del Servicio Andaluz de empleo y los totales han sido calculados considerando la proporción de egresados que a 30 de septiembre de 2018 constaban como demandantes de empleo en el SAE y eran clasificados como parados registrados sobre el total de la población egresada.

c. Porcentaje de Autoempleo

De los 223 egresados que se encuentran trabajando a 30 de septiembre de 2018 el **24,67%** son **autónomos**.

Con respecto a lo observado en la promoción anterior, ha bajado 2,39 puntos porcentuales (fue del 27,08%).

TITULACIÓN	AUTOEMPLEO					
	Hombre		Mujer		Total	
	Nº	%	Nº	%	Nº	%
GRADO EN ENFERMERÍA	3	10,34%	9	13,24%	12	12,37%
GRADO EN FISIOTERAPIA	6	35,29%	10	31,25%	16	32,65%
GRADO EN PODOLOGÍA	8	53,33%	16	57,14%	24	55,81%
GRADO EN TERAPIA OCUPACIONAL	1	14,29%	2	7,41%	3	8,82%
TOTAL	18	26,47%	37	23,87%	55	24,67%

*Porcentajes calculados sobre la población que se encuentra trabajando a 30 de septiembre de 2018 para cada estudio y perfil.



d. Situación Laboral Desconocida

Según los datos, el 23,38% de los egresados pertenecientes a esta facultad presentan una situación laboral desconocida bien porque no constan en ningún registro administrativo como demandantes de empleo o empleados o porque desconocemos su estado dado que no poseen identificadores válidos (NIF o NIE) para cruce con los registros administrativos o porque se encuentran trabajando en el extranjero y por tanto tampoco constarían en dichos registros. Al ser estudiantes universitarios se planteó la idea de que quizá habrían seguido mejorando su formación académica y de ser así su perfil profesional de cara a los organismos públicos se correspondería con el citado.

Para disipar la duda, se han cruzado los datos correspondientes con los registros administrativos de la Universidad de Málaga para comprobar si alguno de los egresados con una situación laboral desconocida o sin demandar empleo ni trabajar se encontraba estudiando durante los cursos 2017/18 y/o 2018/19 y se ha llegado a la siguiente conclusión:

ANÁLISIS DE LA POBLACIÓN DESCONOCIDA					
	Sin trabajar ni demandar empleo	Situación laboral desconocida	Situación Desconocida (Suma de las dos anteriores)	Estudiantes (Durante los cursos 2017/18 2018/19)	Porcentaje de Estudiantes (Estudiantes / Sit. Lab. Inc.)
MUJERES	52	0	52	3	5,76%
HOMBRES	23	1	24	3	12,5%
TOTAL	75	1	76	6	7,89%

Con lo cual el **7,89%** de los egresados no tiene un perfil laboral definido aún por encontrarse nuevamente **realizando estudios universitarios**.

No obstante, ha de considerarse que el cruce administrativo se ha hecho con los estudiantes de títulos oficiales impartidos por la Universidad de Málaga, parte de la población que queda por explicar podría encontrarse estudiando en otros centros ajenos a ella o en títulos propios de la misma.



3. Características del Primer Contrato

a. Media de días en encontrar trabajo

El número medio de días que los titulados han tardado en encontrar su primer empleo contados desde el 1 de octubre de 2017 ha sido de **146 días**.

La titulación en la que menos días han tardado ha sido el Grado en Fisioterapia con 141 días de media.

TITULACIÓN	Promedio de Días en encontrar el 1º empleo		
	Hombre	Mujer	Total
GRADO EN ENFERMERÍA	134	147	143
GRADO EN FISIOTERAPIA	166	129	141
GRADO EN PODOLOGÍA	213	154	169
GRADO EN TERAPIA OCUPACIONAL	118	152	147
TOTAL	147	145	146

b. Movilidad Geográfica

Para conocer si existe o no movilidad laboral en la población estudiada se ha comparado el municipio del domicilio del titulado con el de su centro de trabajo y en aquellos casos en los que ambos municipios no coinciden se ha considerado que existe movilidad.

En general, el **60,10%** de los contratos realizados implican que el egresado tenga que desplazarse a otro municipio distinto al suyo para desarrollar su trabajo, índice que ha subido 9,17 puntos porcentuales con respecto a la promoción anterior (que fue del 50,93%).

TITULACIÓN	Porcentaje de empleos que implican movilidad		
	Hombre	Mujer	General
GRADO EN ENFERMERÍA	83,33%	51,95%	60,75%
GRADO EN FISIOTERAPIA	53,85%	58,62%	57,14%
GRADO EN PODOLOGÍA	40,00%	57,14%	52,63%
GRADO EN TERAPIA OCUPACIONAL	83,33%	61,76%	65,00%
TOTAL	72,22%	55,40%	60,10%



c. Preparación del estudiante para el empleo

La Seguridad Social clasifica las distintas categorías profesionales en 11 grupos de cotización, de ellos, los 3 primeros corresponden a ocupaciones para las que se requiere una titulación universitaria. Para considerar si el estudiante se encuentra o no desempeñando un trabajo para el que está adecuadamente cualificado, se ha considerado que lo está si su grupo de cotización se corresponde con alguno de los tres primeros.

En general, el **16,35%** de los contratos realizados exigen un nivel académico inferior al universitario, con lo cual la tasa de **sobrecualificación** asciende a ese mismo porcentaje.

La titulación con mayor porcentaje de egresados desarrollando un empleo para el que están sobrecualificados es el Grado en Podología.

El grado con un mayor porcentaje de personas ocupadas en un **empleo acorde con su nivel académico** es el de **Enfermería** donde el 95,33% lo están.

TITULACIÓN	Nº titulados contratados	Nº Titulados Sobre-cualificados	Tasa de Sobre-cualificación
GRADO EN ENFERMERÍA	107	5	4,67
GRADO EN FISIOTERAPIA	42	5	11,90
GRADO EN PODOLOGÍA	19	13	68,42
GRADO EN TERAPIA OCUPACIONAL	40	11	27,5
TOTAL	208	34	16,35

d. Calidad del Empleo

El **95,67%** de los contratos registrados han sido **temporales**.

La tasa de temporalidad es mayor en hombres que en mujeres, 98,15% frente al 94,81% en mujeres.

El **52,40%** de los contratos han sido **a tiempo parcial**, ha bajado respecto a promoción anterior (fue del 57,48%).

Desagregando la población por sexos, se observa que la parcialidad en contratos es mayor en mujeres, superando las mujeres a los hombres en 3,25% de puntos porcentuales, 53,25% frente al 50%. Respecto a la promoción anterior se han acercado los resultados (fueron de 60,65%, frente al 49,15%).

En las tablas que se muestran a continuación se recogen los porcentajes de contratos temporales y a tiempo parcial según la información proporcionada por el Servicio Andaluz de Empleo.



TITULACIÓN	Tasa de Temporalidad		
	Hombre	Mujer	General
GRADO EN ENFERMERÍA	100%	97,40%	98,13%
GRADO EN FISIOTERAPIA	100%	93,10%	95,24%
GRADO EN PODOLOGÍA	80%	92,86%	89,47%
GRADO EN TERAPIA OCUPACIONAL	100%	91,18%	92,5%
TOTAL	98,15%	94,81%	95,67%

TITULACIÓN	Tasa de Parcialidad		
	Hombre	Mujer	General
GRADO EN ENFERMERÍA	33,33%	36,36%	35,51%
GRADO EN FISIOTERAPIA	84,62%	68,97%	73,81%
GRADO EN PODOLOGÍA	40,00%	78,57%	68,42%
GRADO EN TERAPIA OCUPACIONAL	66,67%	67,64%	67,5%
TOTAL	50,00%	53,25%	52,40%

e. Características de la empresa contratante

Con el objetivo de conocer el tipo de empresa en la que los egresados universitarios de la facultad objeto de estudio estaban realizando sus tareas entre el 1 de octubre de 2017 y el 30 de septiembre de 2018, se han clasificado las empresas que les han realizado su primer contrato de trabajo en función de su CNAE y por sector de actividad.

Por sector de actividad, el **99,04%** de los contratos se han realizado en el **sector servicios**, el resto pertenecen al sector de la agricultura y pesca.

Por sección de la actividad económica, en la que **mayor porcentaje de contratos se han realizado ha sido en actividades sanitarias y de servicios sociales**, un 75%, en línea con la titulación de los egresados de la facultad.

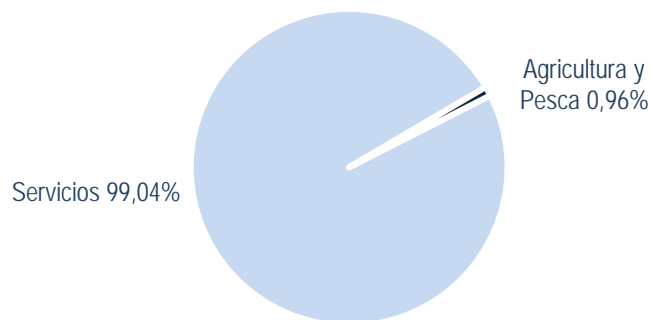
Las secciones de actividad en las que menor porcentaje de egresados se encuentran contratados son en actividades como agricultura, actividades profesionales e información y comunicaciones, entre otras.



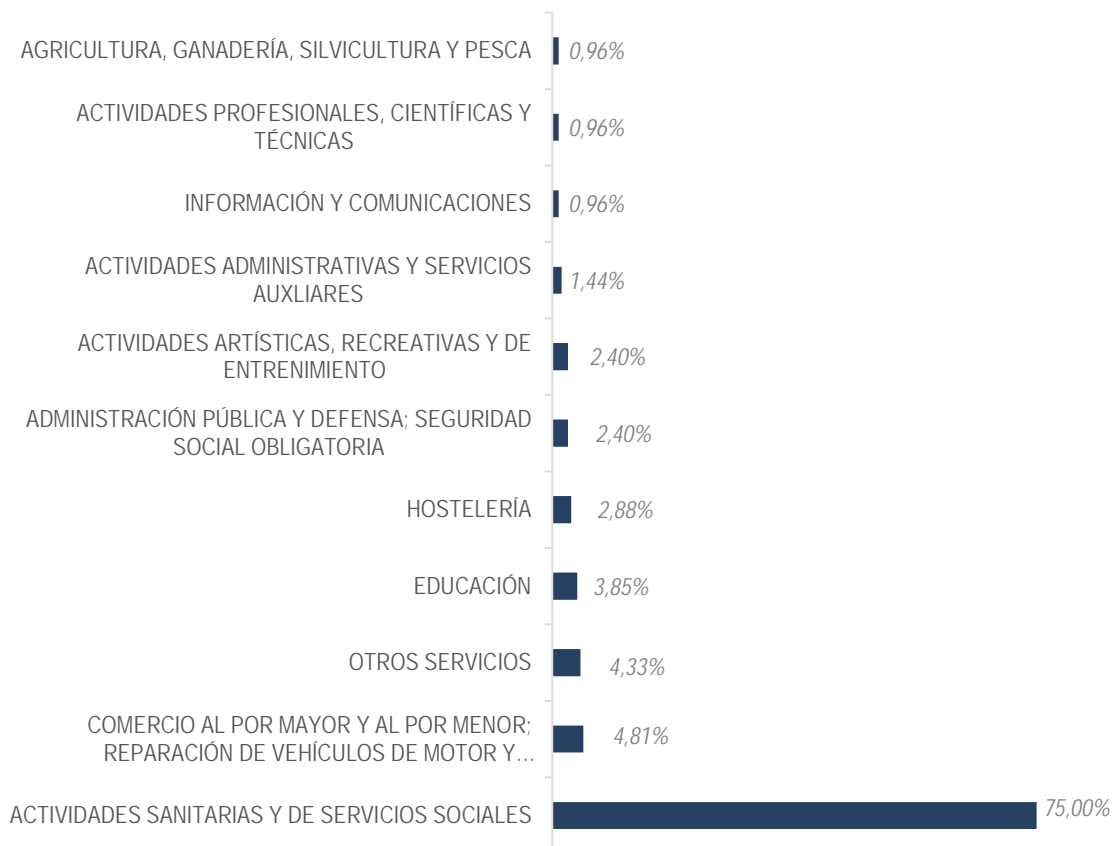
**OBSERVATORIO
DE EMPLEO**
UNIVERSIDAD DE MÁLAGA

Por tamaño, el **28,85%** de las empresas que han realizado los contratos son empresas de entre 10 y 49 trabajadores, **pequeñas**. Las empresas **medianas**, entre 50 y 249 trabajadores, son las que menos contratos han realizado, el 22,12%.

Sector Principal de la Actividad

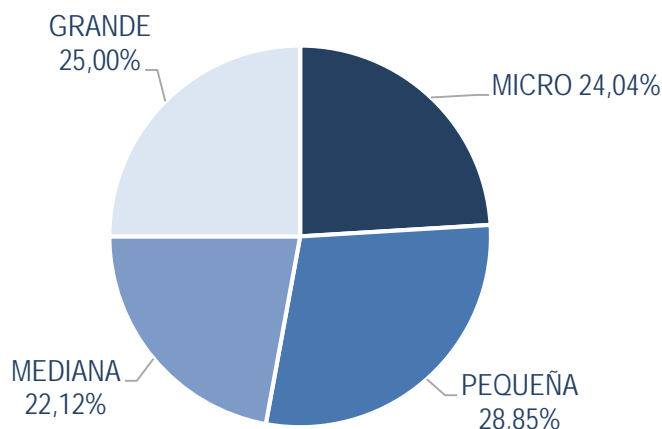


Sección de Actividad





Tamaño de la Empresa



4. Comparativa de los Principales Indicadores (4 años vista)

A continuación, se muestra la **evolución de los principales indicadores** de la situación laboral de los egresados de la Facultad de Ciencias de la Salud.

La **tasa de inserción ha ido aumentando** paulatinamente hasta el 68,83% en la promoción 2016-17, más de 2,41 puntos porcentuales de diferencia.

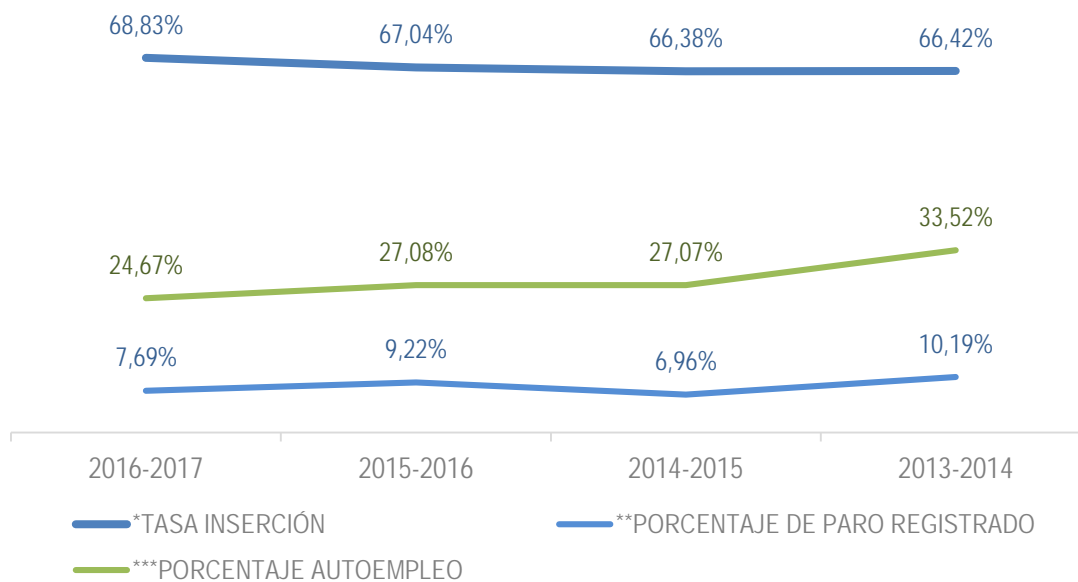
El **porcentaje de paro registrado ha fluctuado en el tiempo**, para alcanzar el valor más bajo en el presente curso.

En cuanto al **porcentaje de autoempleo**, disminuyó y posteriormente se mantuvo constante en el 27% durante dos cursos y **baja** hasta el 24,67% en la última promoción.

CURSO	2016-2017	2015-2016	2014-2015	2013-2014
Nº EGRESADOS	325	362	351	268
*TASA INSERCIÓN	68,83%	67,04%	66,38%	66,42%
**PORCENTAJE DE PARO REGISTRADO	7,69%	9,22%	6,96%	10,19%
***PORCENTAJE AUTOEMPLEO	24,67%	27,08%	27,07%	33,52%



Evolución de los Principales Indicadores



*Tasa Inserción= N° Ocupados / N° Egresados con Situación Laboral Conocida

**Porcentaje de Paro Registrado = N° Egresados Parados / Total de alumnos egresados

***Porcentaje de Autoempleo = N° Autoempleos / N° Egresados Ocupados



FACULTAD DE CIENCIAS DE LA SALUD: Máster

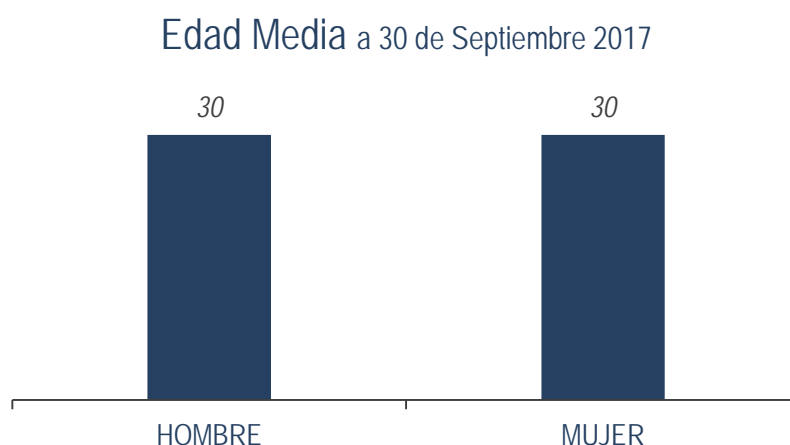
1. Descripción del colectivo.

Durante el curso 2016-2017 y según los datos devueltos por el Observatorio ARGOS, la **Facultad de Ciencias de la Salud de la Universidad de Málaga tituló a un total de 42 estudiantes de máster**, un 2,73% del total de los titulados por la Universidad para este nivel de estudios.

El máster con un mayor porcentaje de egresados ha sido el máster de Salud Internacional con un 57,14%.

TITULACIÓN	Hombre	Mujer	Total
MÁSTER EN NUEVAS TENDENCIAS DE INVESTIGACIÓN EN CIENCIAS DE LA SALUD	4	14	18
MÁSTER EN SALUD INTERNACIONAL	9	15	24
TOTAL	13	29	42

La edad con la que los titulados terminaron sus estudios oscila entre los 23 y los 51 años considerando como referencia la fecha fin de promoción a 30 de septiembre de 2017. La media general es de **30 años**. Desagregando la población por sexos, no existen diferencias, tanto mujeres como hombres finalizaron su titulación con 30 años.





2. Situación Laboral

En base a los datos procedentes de los registros administrativos del Servicio Andaluz de Empleo, conocemos la situación laboral del 97,62% de los titulados de máster de la Facultad de Ciencias de la Salud a fecha de 30 de septiembre de 2018, un año después de su egreso.

El 80,95% están trabajando un año después de titularse.

A continuación, se detallan para cada uno de los másteres de la Facultad.

GENERAL								
TITULACIÓN	Trabajando		Demandado empleo		Sin trabajar ni demandar empleo		Desconocida	
MÁSTER EN NUEVAS TENDENCIAS DE INVESTIGACIÓN EN CIENCIAS DE LA SALUD	16	88,89%	0	0,00%	2	11,11%	0	0,00%
MÁSTER EN SALUD INTERNACIONAL	18	75,00%	1	4,17%	4	16,67%	1	4,17%
TOTAL	34	80,95%	1	2,38%	6	14,29%	1	2,38%

HOMBRES								
TITULACIÓN	Trabajando		Demandado empleo		Sin trabajar ni demandar empleo		Desconocida	
MÁSTER EN NUEVAS TENDENCIAS DE INVESTIGACIÓN EN CIENCIAS DE LA SALUD	4	100,00%	0	0,00%	0	0,00%	0	0,00%
MÁSTER EN SALUD INTERNACIONAL	4	44,44%	0	0,00%	4	44,44%	1	11,11%
TOTAL	8	61,54%	0	0,00%	4	30,77%	1	7,69%

MUJERES								
TITULACIÓN	Trabajando		Demandado empleo		Sin trabajar ni demandar empleo		Desconocida	
MÁSTER EN NUEVAS TENDENCIAS DE INVESTIGACIÓN EN CIENCIAS DE LA SALUD	12	85,71%	0	0,00%	2	14,29%	0	0,00%
MÁSTER EN SALUD INTERNACIONAL	14	93,33%	1	6,67%	0	0,00%	0	0,00%
TOTAL	26	89,66%	1	3,45%	2	6,90%	0	0,00%



a. Tasa de Inserción

El **82,93%** de los egresados del máster cuya situación laboral es conocida se encuentran a fecha de 30 de septiembre de 2018 **trabajando**.

El porcentaje de mujeres trabajando, el 89,66%, es superior al de hombres, el 66,67%.

TITULACIÓN	TASA DE INSERCIÓN		
	Hombre	Mujer	Total
MÁSTER EN NUEVAS TENDENCIAS DE INVESTIGACIÓN EN CIENCIAS DE LA SALUD	100,00%	85,71%	88,89%
MÁSTER EN SALUD INTERNACIONAL	50,00%	93,33%	78,26%
TOTAL	66,67%	89,66%	82,93%

b. Porcentaje de Paro Registrado

El **2,38%** de los titulados cuya situación laboral es conocida a 30 de septiembre de 2018, constaban como **demandantes de empleo** en el Servicio Andaluz de Empleo y eran clasificados como parados registrados sobre el total de la población egresada.

El porcentaje de paro es superior en mujeres, en hombre no hay constancia de los egresados en los registros administrativos.

TITULACIÓN	PORCENTAJE DE PARO REGISTRADO*		
	Hombre	Mujer	Total
MÁSTER EN NUEVAS TENDENCIAS DE INVESTIGACIÓN EN CIENCIAS DE LA SALUD	0,00%	0,00%	0,00%
MÁSTER EN SALUD INTERNACIONAL	0,00%	6,67%	4,17%
TOTAL	0,00%	3,45%	2,38%

**El porcentaje de paro registrado por titulación lo proporciona directamente el Observatorio Argos del Servicio Andaluz de empleo y los totales han sido calculados considerando la proporción de egresados que a 30 de septiembre de 2018 constaban como demandantes de empleo en el SAE y eran clasificados como parados registrados sobre el total de la población egresada.*



c. Porcentaje de Autoempleo

De los 34 titulados que se encuentran trabajando a 30 de septiembre de 2018 el **20,59% son autónomos**. Con respecto a lo observado en la promoción anterior, este porcentaje ha subido considerablemente (fue del 8%).

TITULACIÓN	AUTOEMPLEO					
	Hombre		Mujer		Total	
	Nº	%	Nº	%	Nº	%
MÁSTER EN NUEVAS TENDENCIAS DE INVESTIGACIÓN EN CIENCIAS DE LA SALUD	2	50%	3	25%	5	31,25%
MÁSTER EN SALUD INTERNACIONAL	2	50%	0	0%	2	11,11%
TOTAL	4	50%	3	11,54%	7	20,59%

**Porcentajes calculados sobre la población que se encuentra trabajando a 30 de septiembre de 2018 para cada estudio y perfil.*

3. Características del Primer Contrato

a. Media de días en encontrar trabajo

El número medio de días que los titulados han tardado en encontrar su primer empleo contados desde el 1 de octubre de 2017 ha sido de **143 días**.

La titulación en la que menos días han tardado en encontrar su primer empleo ha sido el Máster en Salud Internacional, 123 días de media.

TITULACIÓN	Promedio de Días en encontrar el 1º empleo		
	Hombre	Mujer	Total
MÁSTER EN NUEVAS TENDENCIAS DE INVESTIGACIÓN EN CIENCIAS DE LA SALUD	18	186	165
MÁSTER EN SALUD INTERNACIONAL	102	134	123
TOTAL	81	162	143



b. Movilidad Geográfica

Para conocer si existe o no movilidad laboral en la población estudiada se ha comparado el municipio del domicilio del titulado con el de su centro de trabajo y en aquellos casos en los que ambos municipios son distintos se ha considerado que existe movilidad.

En general, el **58,82%** de los contratos realizados implican que los egresados tengan que desplazarse a otro municipio distinto al suyo para desarrollar el trabajo.

TITULACIÓN	Porcentaje de empleos que implican movilidad		
	Hombre	Mujer	General
MÁSTER EN NUEVAS TENDENCIAS DE INVESTIGACIÓN EN CIENCIAS DE LA SALUD	100,00%	57,14%	62,5%
MÁSTER EN SALUD INTERNACIONAL	33,33%	66,67%	55,56%
TOTAL	50,00%	61,54%	58,82%

c. Preparación del estudiante para el empleo

La Seguridad Social clasifica las distintas categorías profesionales en 11 grupos de cotización, de ellos, los 3 primeros corresponden a ocupaciones para las que se requiere una titulación universitaria. Para considerar si el estudiante se encuentra o no desempeñando un trabajo para el que está adecuadamente cualificado, se ha considerado que lo está si su grupo de cotización se corresponde con alguno de los tres primeros.

La **totalidad de los egresados** contratados pertenecientes a los másteres analizados están realizando empleos acordes con su nivel académico.

TITULACIÓN	Nº titulados contratados	Nº Titulados Sobre-cualificados	Tasa de Sobre-cualificación
MÁSTER EN NUEVAS TENDENCIAS DE INVESTIGACIÓN EN CIENCIAS DE LA SALUD	8	0	0,00%
MÁSTER EN SALUD INTERNACIONAL	9	0	0,00%
TOTAL	17	0	0,00%



d. Calidad del Empleo

El **88,24%** de los contratos registrados han sido **temporales**.

El **58,82%** de los contratos han sido **a tiempo parcial**.

El porcentaje de temporalidad es mayor en mujeres que en hombres, 92,31% frente al 75,00% mientras que la parcialidad es mayor en hombres con el 100% frente 46,16% de mujeres.

En las tablas que se presentan a continuación se recogen los porcentajes de contratos temporales y a tiempo parcial según la información proporcionada por el Servicio Andaluz de Empleo.

TITULACIÓN	Tasa de Temporalidad		
	Hombre	Mujer	General
MÁSTER EN NUEVAS TENDENCIAS DE INVESTIGACIÓN EN CIENCIAS DE LA SALUD	0,00%	85,71%	75,00%
MÁSTER EN SALUD INTERNACIONAL	100%	100%	100%
TOTAL	75,00%	92,31%	88,24%

TITULACIÓN	Tasa de Parcialidad		
	Hombre	Mujer	General
MÁSTER EN NUEVAS TENDENCIAS DE INVESTIGACIÓN EN CIENCIAS DE LA SALUD	100,00%	57,14%	62,50%
MÁSTER EN SALUD INTERNACIONAL	100,00%	33,33%	55,56%
TOTAL	100,00%	46,16%	58,82%

e. Características de la empresa contratante

Con el objetivo de conocer el tipo de empresa en la que los egresados de la facultad objeto de estudio estaban realizando sus tareas entre el 1 de octubre de 2017 y el 30 de septiembre de 2018, se han **clasificado las empresas que les han realizado su primer contrato de trabajo en función de su CNAE y por sector de actividad**.

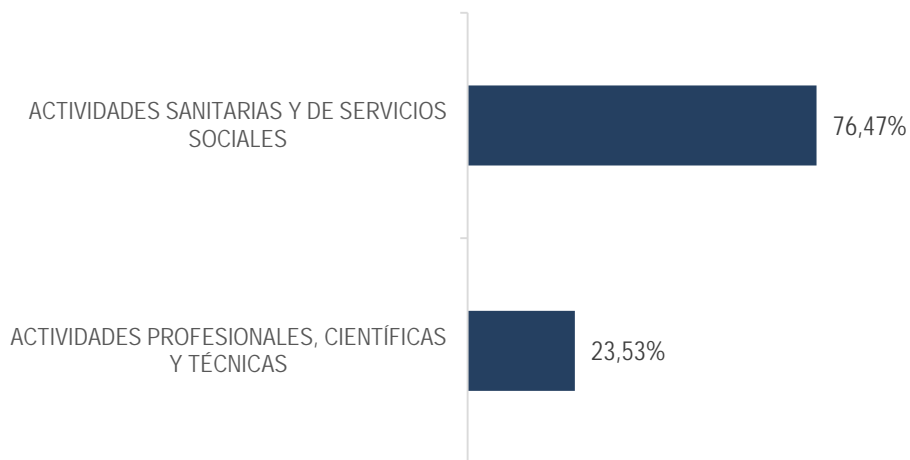
Por sector de actividad, la totalidad de los contratos han sido realizados por empresas del **sector servicios**.



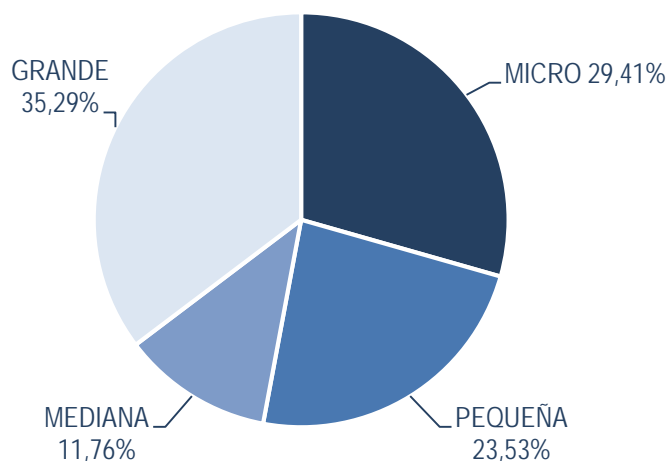
Por sección de la actividad económica, en la que mayor porcentaje de contratos se han realizado ha sido en **actividades sanitarias y de servicios sociales**, el 76,47%, actividad acorde con la formación de los titulados de la facultad estudiada.

Por tamaño, el 35,29% de las empresas que han realizado los contratos son empresas de más de 250 trabajadores, **grandes empresas**.

Sección de la Actividad



Tamaño de la Empresa





4. Comparativa de los Principales Indicadores (4 años vista)

A continuación, se muestra la **evolución de los principales indicadores** de la situación laboral de los egresados de la Facultad de Ciencias de la Salud.

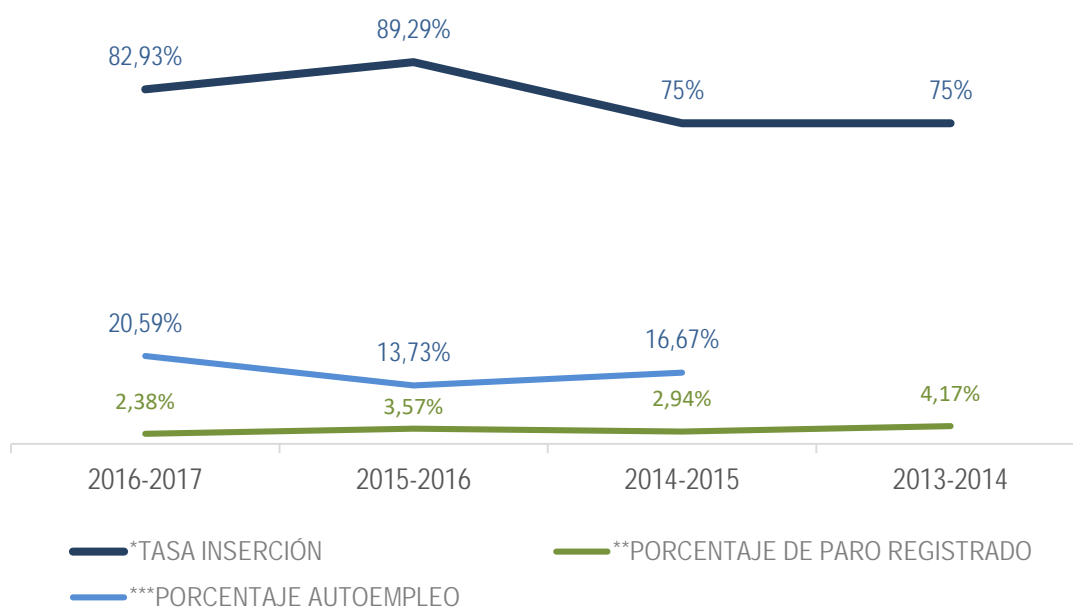
La **tasa de inserción** ha ido aumentando progresivamente llegando hasta el 89,29% para bajar en la presente promoción de egresados al 82,93%.

El **porcentaje de paro registrado** ha ido disminuyendo paralelamente, sube en el curso 2015-2016 para volver a bajar en la promoción 2016-2017.

El **autoempleo** ha subido bastante, con un incremento de 6,86 puntos porcentuales progresivamente, llegando a su valor más alto en la promoción estudiada.

CURSO	2016-2017	2015-2016	2014-2015	2013-2014
Nº EGRESADOS	42	84	69	73
*TASA INSERCIÓN	82,93%	89,29%	75%	75%
**PORCENTAJE DE PARO REGISTRADO	2,38%	3,57%	2,94%	4,17%
***PORCENTAJE AUTOEMPLEO	20,59%	13,73%	16,67%	-

Evolución de los Principales Indicadores



*Tasa Inserción= Nº Ocupados / Nº Egresados con Situación Laboral Conocida

**Porcentaje de Paro Registrado = Nº Egresados Parados / Total de alumnos egresados

***Porcentaje de Autoempleo = Nº Autoempleos / Nº Egresados Ocupados



**OBSERVATORIO
DE EMPLEO**
UNIVERSIDAD DE MÁLAGA

BIBLIOGRAFÍA

- **Observatorio Argos.** *Estudio de las Personas Egresadas de la Universidad de Málaga en el curso 2016-2017.* Recuperado el 18 de Enero de 2019
- **Universidad de Málaga.** *Cruce administrativo con los matriculados en títulos oficiales durante los cursos 2017-18 y 2018-19.* Recuperado el 12 de Marzo de 2019