

INFORME SOBRE LA SITUACIÓN LABORAL DE LOS EGRESADOS POR LA UNIVERSIDAD DE MÁLAGA



GRADOS, MÁSTER Y ANTÍGUAS TITULACIONES

Curso 2016/17

OBSERVATORIO DE EMPLEO

SERVICIO DE EMPLEABILIDAD Y EMPRENDIMIENTO



UNIVERSIDAD
DE MÁLAGA



Servicio Andaluz de Empleo
CONSEJERÍA DE EMPLEO,
FORMACIÓN Y TRABAJO AUTÓNOMO





ÍNDICE

INTRODUCCIÓN.....	2
METODOLOGÍA Y OBJETO DEL ESTUDIO	2

UNIVERSIDAD DE MÁLAGA: Máster, Grados y Antiguas Titulaciones

1. Descripción del Colectivo	3
2. Situación laboral	6
a. Tasa de Inserción.....	6
b. Porcentaje de Paro registrado.....	8
c. Porcentaje de Autoempleo	10
d. Situación Laboral Desconocida	12
3. Características del Primer Contrato.....	14
a. Media de días en encontrar trabajo.....	14
b. Movilidad Geográfica.....	17
c. Preparación del estudiante para el empleo	19
d. Calidad del Empleo	21
i. Contratos Temporales.....	21
ii. Contratos a Tiempo Parcial.....	24
e. Características de la empresa contratante.....	26
CONCLUSIONES DEL ESTUDIO	29



**OBSERVATORIO
DE EMPLEO**
UNIVERSIDAD DE MÁLAGA

INTRODUCCIÓN

El Real Decreto 861/2010, de 2 de Julio, que modifica el Real Decreto 1393/2007, de 29 de Octubre, por el que se establece la ordenación de las enseñanzas universitarias oficiales en España, recoge que los planes de estudios conducentes a la obtención de Títulos Oficiales serán verificados por el Consejo de Universidades, siendo la Agencia Nacional de evaluación de Calidad y Acreditación (ANECA) la encargada de evaluar los planes de estudio de acuerdo con los protocolos de verificación.

En cumplimiento de este protocolo, el Sistema de Calidad a de garantizar el control la revisión y mejora continua de los títulos. Esto incluye el análisis de la inserción laboral de los graduados y de la satisfacción con la formación recibida por parte de los egresados.

En este marco, la **Universidad de Málaga a través del Observatorio de Empleo** (parte integrante del Servicio de Empleabilidad y Emprendimiento), elabora anualmente informes que analizan la inserción laboral de sus egresados universitarios un año después de su egreso.

En el presente informe se analiza la situación laboral de los **egresados de la Universidad de Málaga pertenecientes a Grados, Máster y Antiguas Titulaciones (Primer y Segundo Ciclo) el curso 2016-2017.**

METODOLOGÍA Y OBJETO DEL ESTUDIO

Para realizar el estudio, y en cumplimiento del convenio de colaboración entre el Servicio Andaluz de Empleo de la Junta de Andalucía y la Universidad de Málaga para la elaboración conjunta de un **Estudio de Inserción Laboral** de los jóvenes universitarios, el **Observatorio Argos** (Sistema de Prospección Permanente del Mercado de Trabajo de Andalucía) del Servicio Andaluz de Empleo, pone a disposición de la Universidad de Málaga anualmente una serie de datos y conclusiones resultantes del cruce administrativo de los registros proporcionados por la Universidad de Málaga y los registros administrativos del Servicio Andaluz de Empleo (SAE) que permiten conocer la **situación laboral, las características del primer contrato y el porcentaje de autoempleo de los egresados universitarios** de Grado, Primer y Segundo Ciclo y Posgrado (Máster y Doctorado), un año después de su egreso.

El objetivo del estudio es **proporcionar información sobre la inserción laboral y el desarrollo profesional de las personas tituladas por la Universidad de Málaga** que va a servir posteriormente para el proceso de verificación de los títulos ofertados.



UNIVERSIDAD DE MÁLAGA: Máster, Grado y Antiguas Titulaciones

1. Descripción del colectivo.

Durante el curso 2016-2017 y según los datos devueltos por el Observatorio Argos, la Universidad de Málaga tituló a un total de 6.571 estudiantes de grado, antiguas titulaciones y máster.

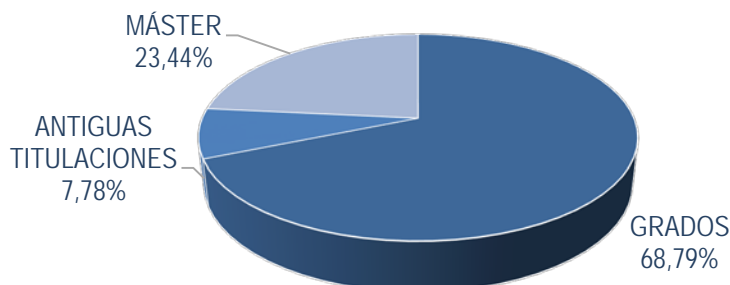
El porcentaje de egresadas supera al de egresados representando las mujeres un 58.35%.

El centro con un mayor porcentaje de egresados de grado y antiguas titulaciones es la Facultad de Ciencias de la Educación con el 10.03% del total y el que menor porcentaje fue la Facultad de Bellas Artes con el 0,64% del total.

En cuanto a los máster, el centro con un mayor porcentaje de titulados ha sido nuevamente la Facultad de Ciencias de la Educación con el 36.26% del total y el de menor porcentaje la Escuela Técnica Superior de Arquitectura con el 0,13%, sin tener en cuenta a la Facultad de Estudios Sociales y del Trabajo que no ha titulado a ningún egresado en este nivel de estudios.¹

TITULACIÓN	Hombre	Mujer	Total
GRADOS	1.829	2.691	4.520
ANTIGUAS TITULACIONES	261	250	511
MÁSTER	647	893	1.540
TOTAL	2.737	3.834	6.571

PORCENTAJE DE EGRESADOS



¹ Para conocer información más detallada acerca de cada centro docente y de sus titulaciones, consulta el informe del centro en nuestra web: <http://observa-e.uma.es/estudios-propios-observae/argos/argos-curso-2016-2017/>

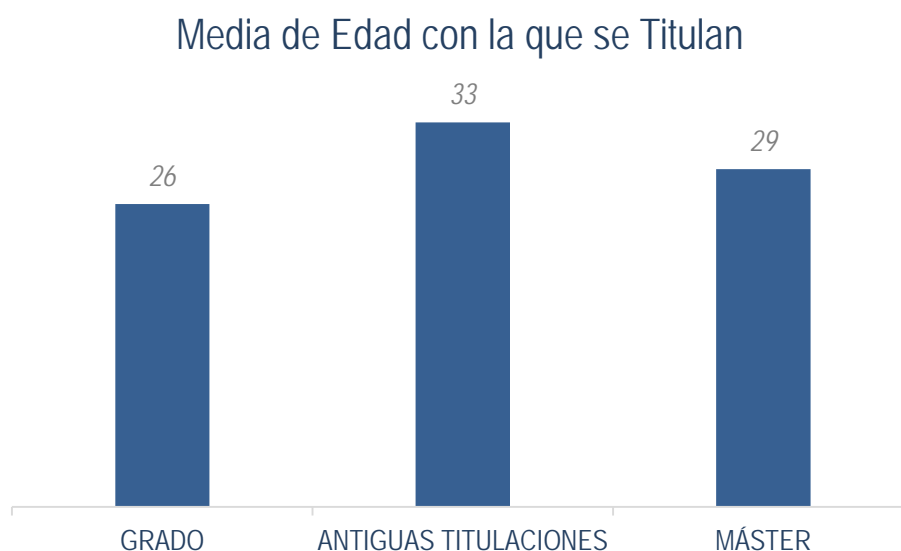


La edad con la que los titulados terminaron sus estudios oscila entre los 21 y los 71 años considerando como referencia la fecha fin de promoción a 30 de septiembre de 2017. La media general es de 27 años para mujeres y 28 para hombres.

La media para los egresados de antiguas titulaciones es de 33 años ligeramente por encima de la edad con la que los egresados de máster finalizaron su titulación, 29 años. En el caso de los grados la edad se reduce hasta los 26 años de media. Hay que tener en cuenta a la hora de afrontar el análisis que las antiguas titulaciones están en vías de extinción y por tanto los egresados pertenecientes a este tipo de estudio titulados recientemente se encuentran entre la población que, por cuestiones de disponibilidad temporal, situación personal u otras razones, dedica más años a la formación universitaria.

Al desagregar los datos por centro, aquellos en los que mayor distanciamiento existe entre la media de edad con la que terminan los estudios de grado y antiguas titulaciones y la edad con la que terminan los másteres, posiblemente coincidan con los centros cuyos titulados, una vez insertados en el mercado laboral, detectan la necesidad de especializarse en un área específica de su campo de estudio y vuelven a la universidad para completar su formación. Este hecho también es indicador de que están realizando puestos de trabajo acorde con su titulación académica. Esta teoría se sustenta con los datos que se exponen a continuación.

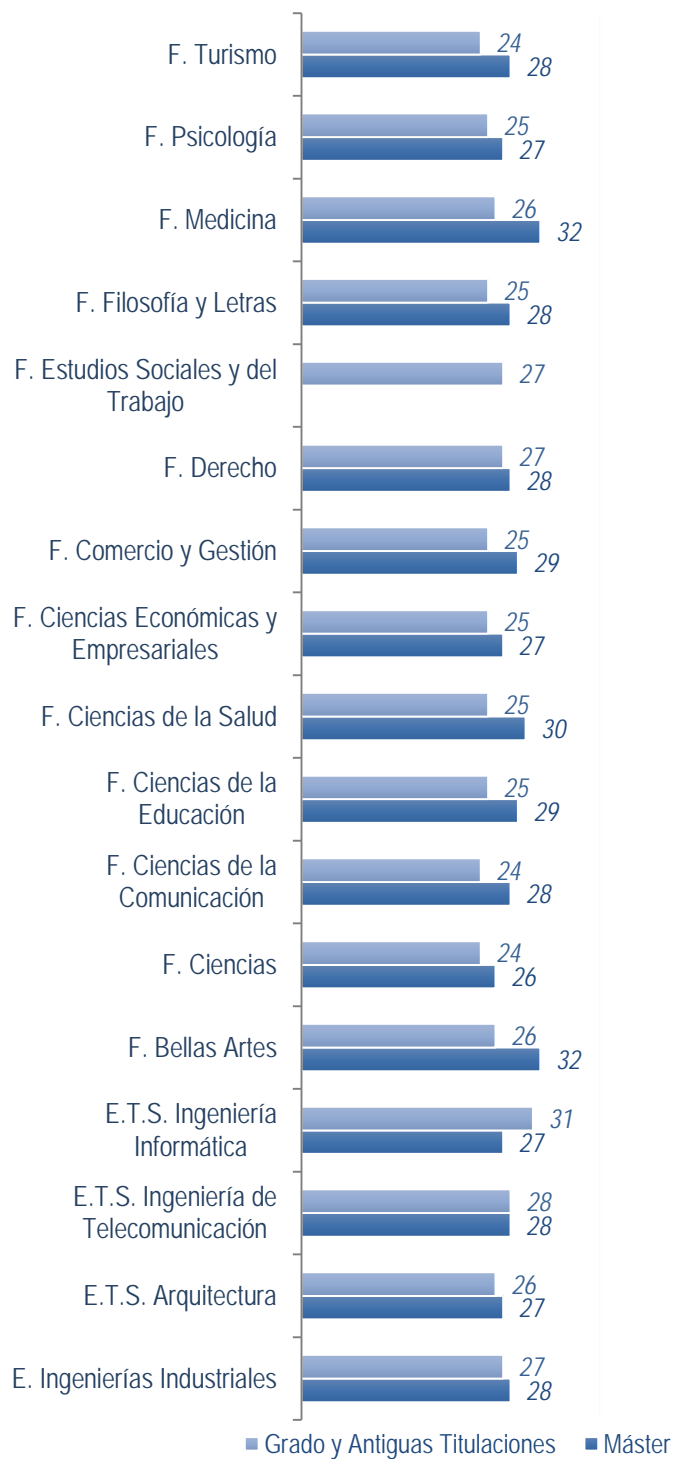
Los centros con mayor distanciamiento entre las edades de los titulados de ambos tipos de estudio han sido la Facultad de Medicina, Ciencias de la Salud y Bellas Artes, coincidiendo (como posteriormente se observará más detalladamente en la sección 3c. de este mismo informe) la Facultad de Medicina y Ciencias de la Salud con los centros en los que mayor porcentaje de egresados ocupan un puesto acorde con su nivel de estudio.



Fuente: Observatorio Argos de la Junta de Andalucía para los egresados del curso 2016-2017



Media de Edad por Centro



Fuente: Observatorio Argos de la Junta de Andalucía para los egresados del curso 2016-17



2. Situación Laboral

a. Tasa de Inserción

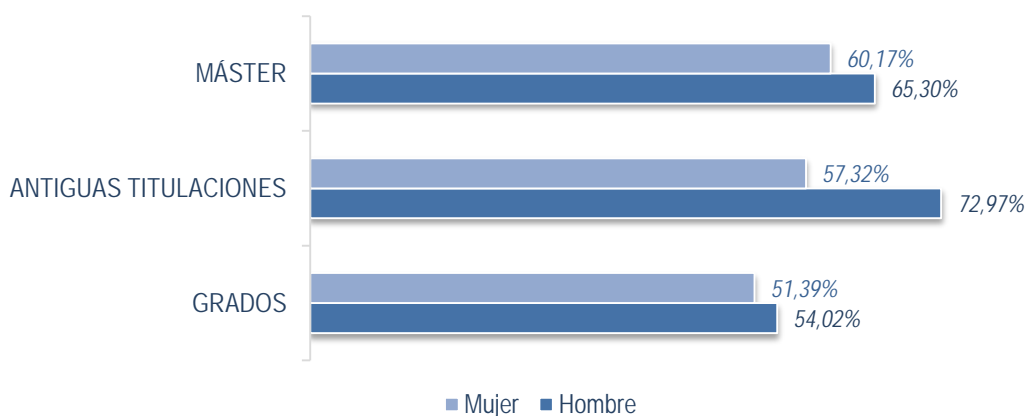
El **55,79%** de los egresados cuya situación laboral es conocida se encuentran a 30 de septiembre de 2018 **trabajando**.

Por tipo de estudio, se detecta cierta **aproximación en los porcentajes de inserción de antiguas titulaciones y máster**, ambos por encima de lo observado para grados (entorno al 10% más de inserción en máster y antiguas titulaciones que en grados).

Desagregando los datos por centro de estudio se observa que los egresados en los que mayor impacto ha tenido la realización de un máster a la hora de encontrar empleo son los de la Escuela Técnica Superior de Arquitectura, los de la Facultad de Ciencias y los de Comercio y Gestión por ser estos centros en los que mayor diferencia positiva se observa entre la inserción en máster y la inserción en grados y antiguas titulaciones.

TITULACIÓN	TASA DE INSERCIÓN		
	Hombre	Mujer	Total
GRADOS	54,02%	51,39%	52,46%
ANTIGUAS TITULACIONES	72,97%	57,32%	65,35%
MÁSTER	65,30%	60,17%	62,33%
TOTAL	58,54%	53,82%	55,79%

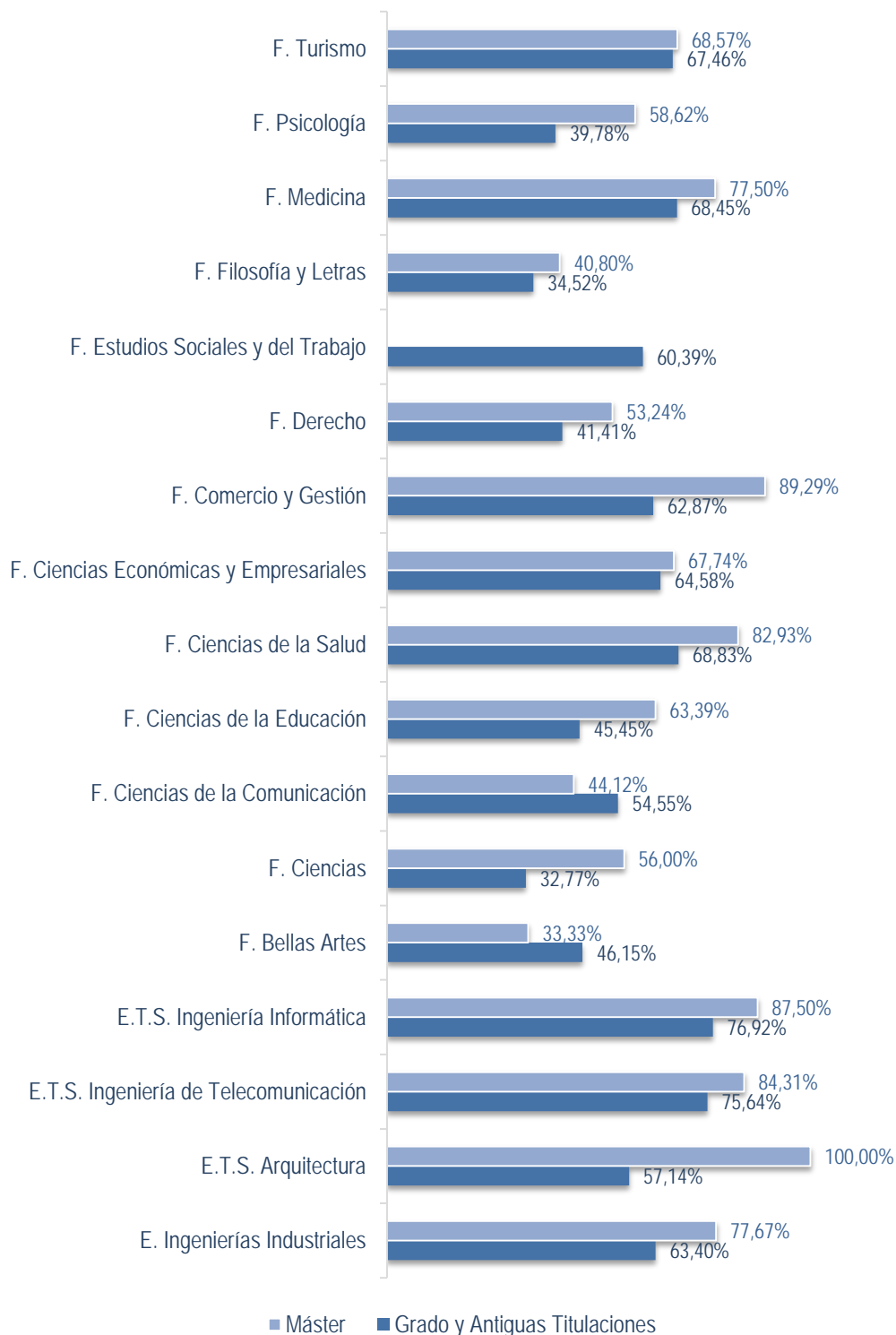
Tasa de inserción



Fuente: Observatorio Argos de la Junta de Andalucía para los egresados del curso 2016-17



Tasa de Inserción por Centro



Fuente: Observatorio Argos de la Junta de Andalucía para los egresados del curso 2016-17



b. Porcentaje de paro registrado

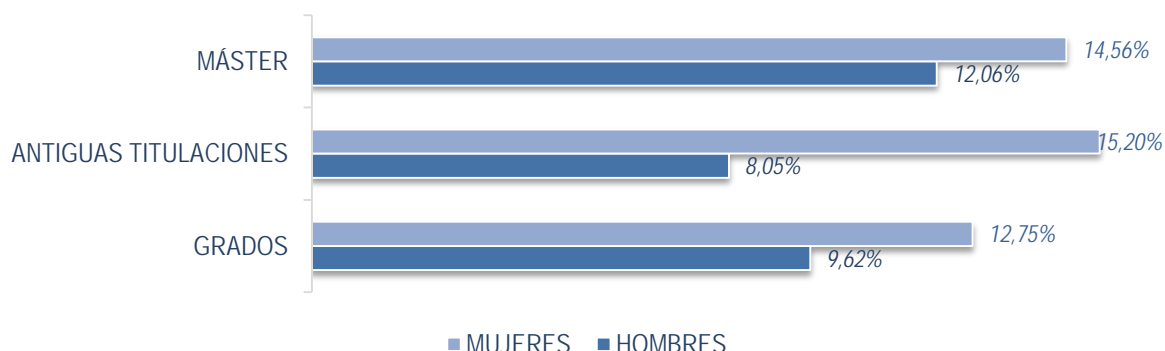
El **11.96%** de los egresados cuya situación laboral se conoce a 30 de Septiembre de 2018 constaban como **demandantes de empleo** en el Servicio Andaluz de Empleo y eran clasificados como parados registrados, dividido entre el total de la población egresada.

El porcentaje de paro registrado se sitúa en torno al 11% en antiguas titulaciones y en los grados. Este porcentaje es superior en el caso de los egresados de máster con una media del 13.51% de demandantes de empleo.

Por centro de estudio, en los que menor porcentaje de paro se ha registrado es para los egresados de grado y antiguas titulaciones han sido la Facultad en Medicina, la Escuela Técnica Superior de Telecomunicaciones y la de Arquitectura con el 0,51%, el 5,63% y el 5,81% de demandantes consecutivamente. En el caso de los egresados de máster, han sido los de la Facultad de Comercio y Gestión y la Escuela Técnica Superior de Telecomunicación e Informática, centros que no presentan ningún demandante de empleo. Le siguen la Facultad de Ciencias de la Salud y Medicina con un 2.38 % de demandante de empleo.

TITULACIÓN	PORCENTAJE DE PARO REGISTRADO		
	HOMBRES	MUJERES	Total
GRADOS	9,62%	12,75%	11,48%
ANTIGUAS TITULACIONES	8,05%	15,20%	11,55%
MÁSTER	12,06%	14,56%	13,51%
TOTAL	10,05%	13,33%	11,96%

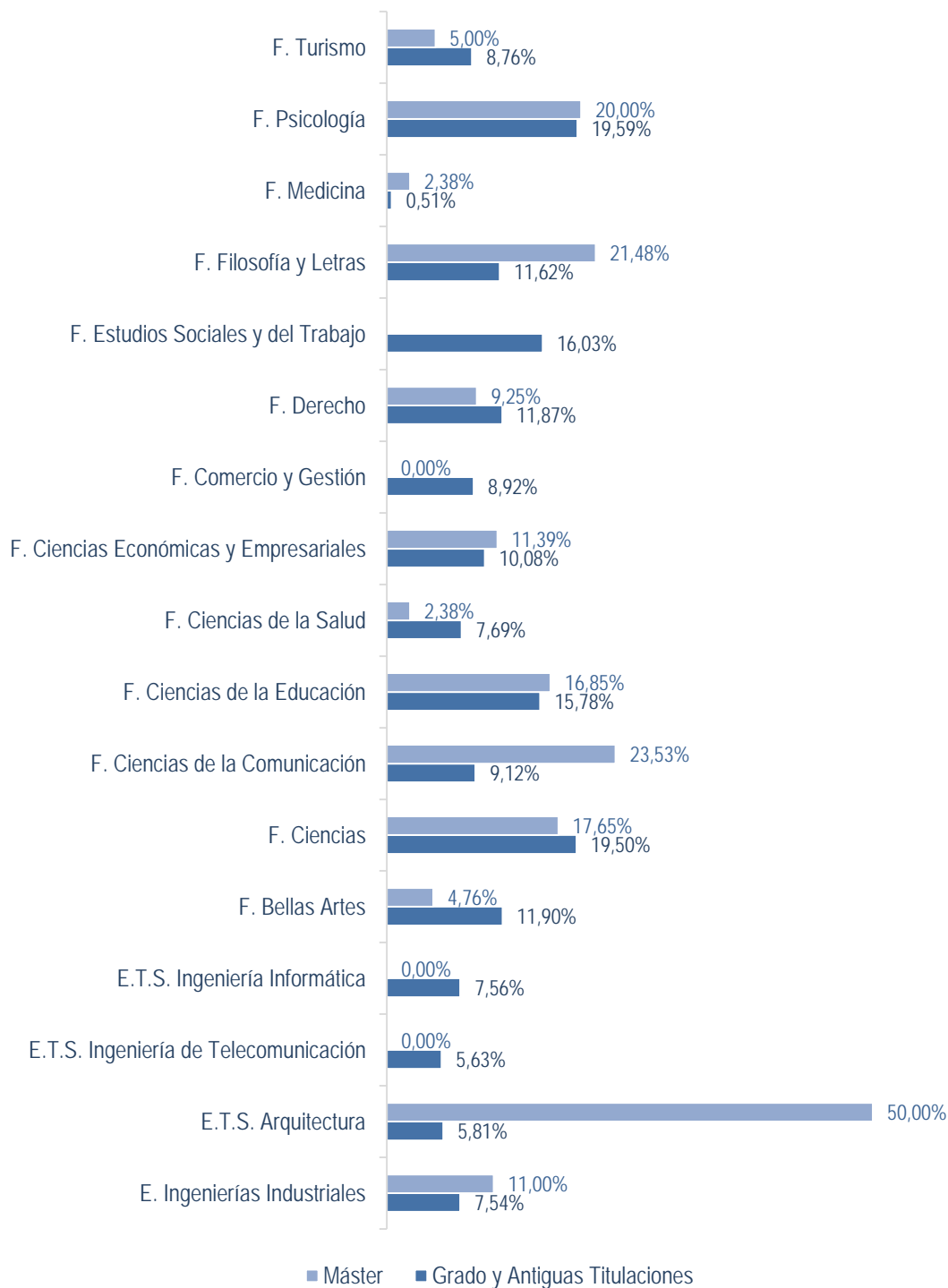
Porcentaje de Paro registrado



Fuente: Observatorio Argos de la Junta de Andalucía para los egresados del curso 2016-17



Porcentaje de paro registrado



Fuente: Observatorio Argos de la Junta de Andalucía para los egresados del curso 2016-17



c. Porcentaje de Autoempleo

De los 3.486 egresados que se encuentran trabajando a 30 de septiembre de 2018 el **7,89% son autónomos**.

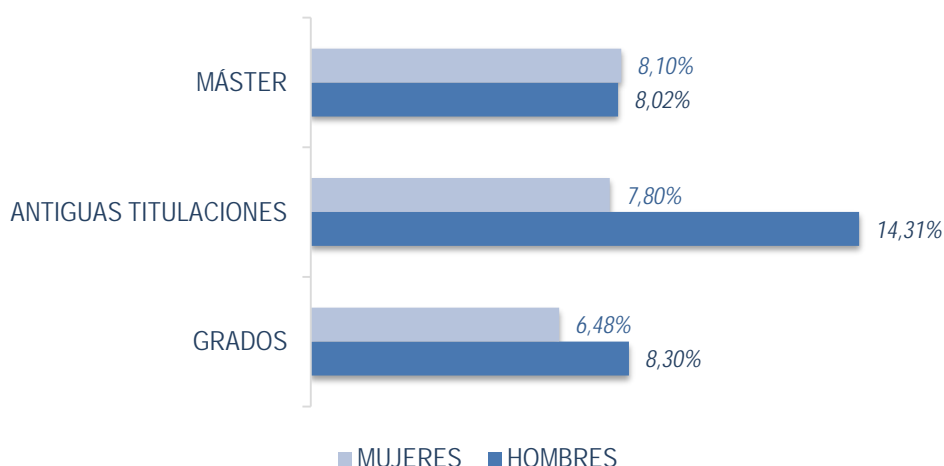
Desagregando los datos por tipo de estudio se observa que los niveles de autoempleo son similares en para los egresados de grado y máster, en torno al 8%, los egresados de antiguas titulaciones se sitúan cerca del 12% de autoempleados.

Por centro de estudio, los egresados de grado y antiguas titulaciones pertenecientes a la Facultad de Ciencias de la Salud, de Psicología y de la Escuela Técnica Superior de Arquitectura son entre los que mayor porcentaje de autoempleados se observa, el 24,66%, el 11,71% y el 16,67% consecutivamente. En el caso de los titulados de máster, son nuevamente los egresados de Facultad de Ciencias de la Salud y de Psicología los que mayor porcentaje de autónomos se detecta con un 20,59% ambas, seguidos de los egresados de la Facultad de Bellas Artes, con un 16,67%.

TITULACIÓN	AUTOEMPLO					
	Hombre		Mujer		Total	
	Nº	%	Nº	%	Nº	%
GRADOS	78	8,30%	85	6,48%	163	7,24%
ANTIGUAS TITULACIONES	28	14,31%	11	7,80%	39	11,82%
MÁSTER	32	8,02%	41	8,10%	73	8,07%
TOTAL	138	9,03%	137	7,00%	275	7,89%

**Porcentajes calculados sobre la población que se encuentra trabajando a 30 de septiembre de 2018 para cada estudio y perfil.*

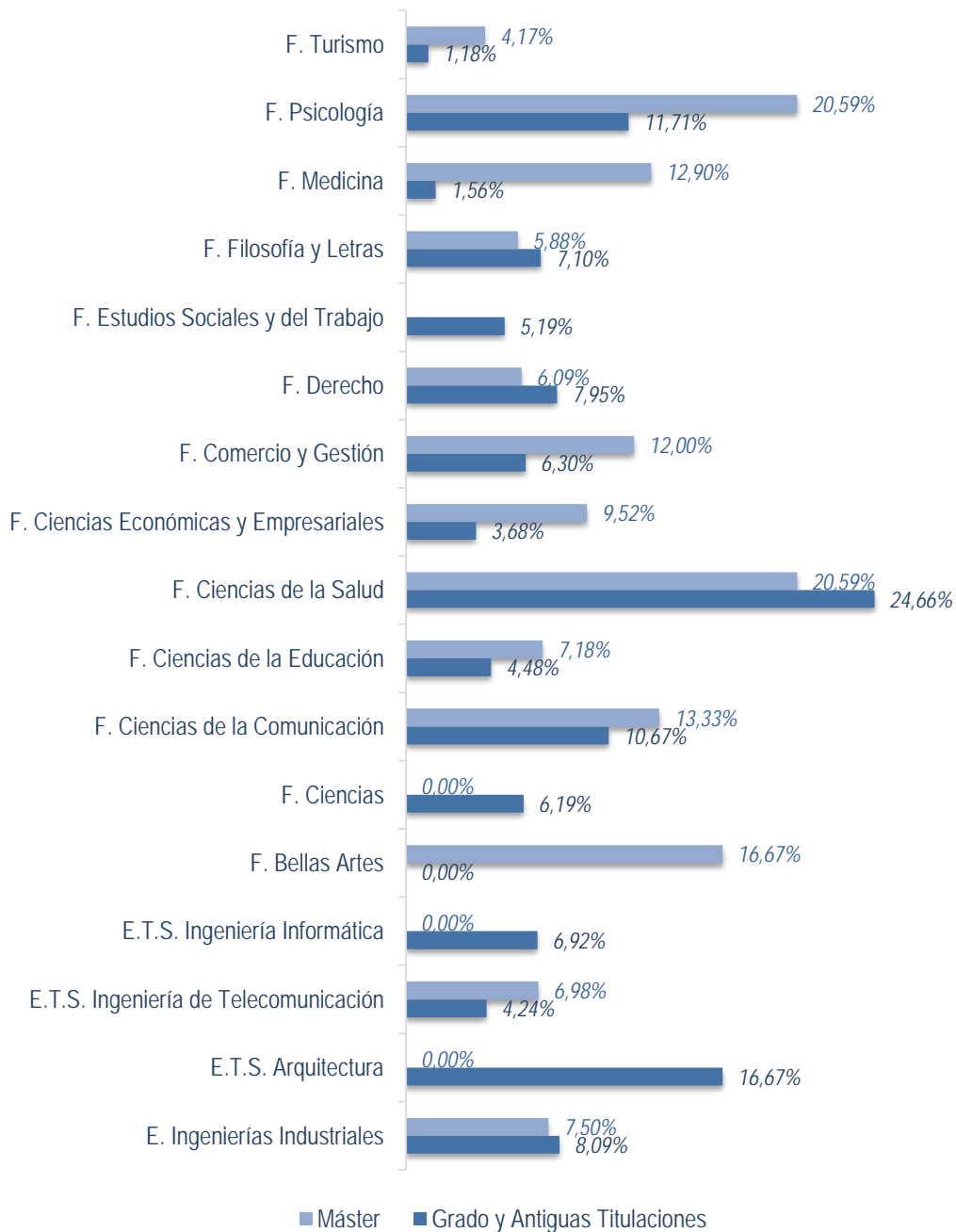
Porcentaje de Autoempleo



Fuente: Observatorio Argos de la Junta de Andalucía para los egresados del curso 2016-17



Porcentaje de Autoempleo por Centro



Fuente: Observatorio Argos de la Junta de Andalucía para los egresados del curso 2016-17



d. Situación Laboral Desconocida

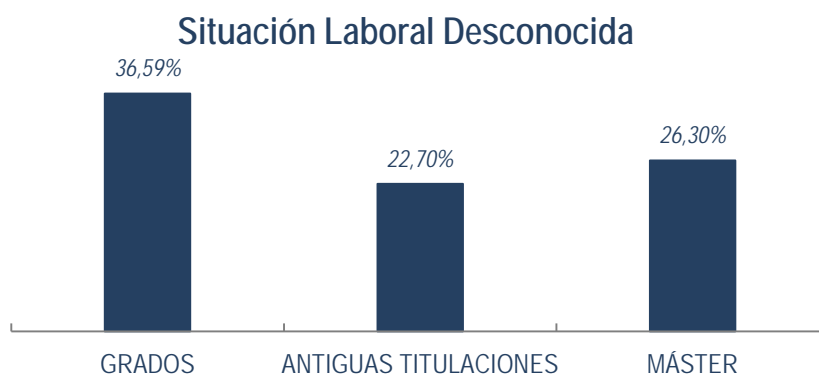
Existe un porcentaje relevante de estudiantes con una **situación laboral desconocida** a 30 de septiembre de 2018, el **33.10% del total de egresados**, bien porque no constan en ningún registro administrativo como demandantes de empleo o empleados o porque desconocemos su estado dado que no poseen identificadores válidos (NIF o NIE) para el cruce con los registros administrativos o porque se encuentran trabajando en el extranjero y por tanto tampoco constaría en dichos registros.

Las antiguas titulaciones y los másteres presentan una proporción menor de egresados con situación laboral desconocida el 22.70% y 26.30% en cada caso. Los graduados son los que se desmarcan de esta línea con el 36.59% de titulados en esta situación, más del 10% de lo observado en los dos tipos de estudio anteriores.

Por tanto, es el grado el tipo de estudio con mayor porcentaje de estudiantes sin inscribirse en los servicios públicos de empleo o sin estar registrados en la seguridad social (sin haber desempeñado aun ningún trabajo) este hecho queda justificado si tenemos en cuenta que un elevado número de estudiantes de grado continúan completando su formación académica y por tanto su relación con el mercado laboral se pospone en el tiempo.

No obstante, para fundamentar esta justificación se han cruzado los datos con el registro de estudiantes de títulos oficiales de la Universidad de Málaga para los cursos 2017-18 y 2018-19 y los resultados indican que el **18,26% de los egresados de grado han vuelto a cursar estudios en la Universidad**, un porcentaje que supera al de los titulados que han vuelto a estudiar tras terminar sus estudios de master que supondrían el 6,67%.

Hay que tener en cuenta que el restante 84,87% de los estudiantes que quedan por explicar podrían encontrarse estudiando títulos propios de la Universidad de Málaga o cursando estudios en otra Universidad distinta.



Fuente: Observatorio Argos de la Junta de Andalucía para los egresados del curso 2016-17



TITULACIÓN	SITUACIÓN LABORAL DESCONOCIDA (Por no demandar empleo ni trabajar o por desconocer su estado)		
	Hombre	Mujer	Total
GRADOS	679	975	1654
ANTIGUAS TITULACIONES	46	70	116
MÁSTER	159	246	405
TOTAL	884	1291	2175

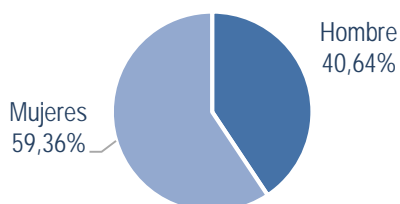
¿Hay alguno estudiando
de nuevo en la
Universidad de Málaga?

TITULACIÓN	Estudiando	ESTUDIANDO DE NUEVO EN LA UMA					
		Hombre		Mujer		Total	
		Nº	%*	Nº	%*	Nº	%*
GRADOS	GRADOS	12	1,77%	10	1,03%	22	1,33%
	MÁSTER	125	18,41%	155	15,90%	280	16,93%
		137	20,18%	165	16,92%	302	18,26%
MÁSTER	GRADOS	1	0,63%	3	1,22%	4	0,99%
	MÁSTER	11	6,92%	12	4,88%	23	5,68%
		12	7,55%	15	6,10%	27	6,67%
TOTAL		149	16,86%	180	13,94%	329	15,13%

*Porcentajes calculados sobre la población con situación laboral desconocida o que no demandan empleo ni trabajan.

Desagrupando a la población por sexo, el porcentaje de mujeres con situación laboral desconocida, el 59.36%, supera al de hombres, el 40.64%.

Situación Laboral Desconocida (Por Sexo)



Fuente: Observatorio Argos de la Junta de Andalucía para los egresados del curso 2016-17



3. Características del Primer Contrato

a. Media de días en encontrar trabajo

En este apartado se analiza el número medio de días que los egresados de la promoción 2016-17 han tardado en encontrar su primer empleo contados desde el 1 de octubre de 2017.

La media por tipo de estudio se mantiene en torno a la media general de 148 días sin que ninguno se desmarque de ella de manera reseñable.

Desagrupando los datos por sexo se observa que las egresadas de máster y antiguas titulaciones han tardado una media de 139 días en encontrar el primer empleo, dato ligeramente inferior al obtenido por las egresadas de grado, siendo en este caso de 148 días.

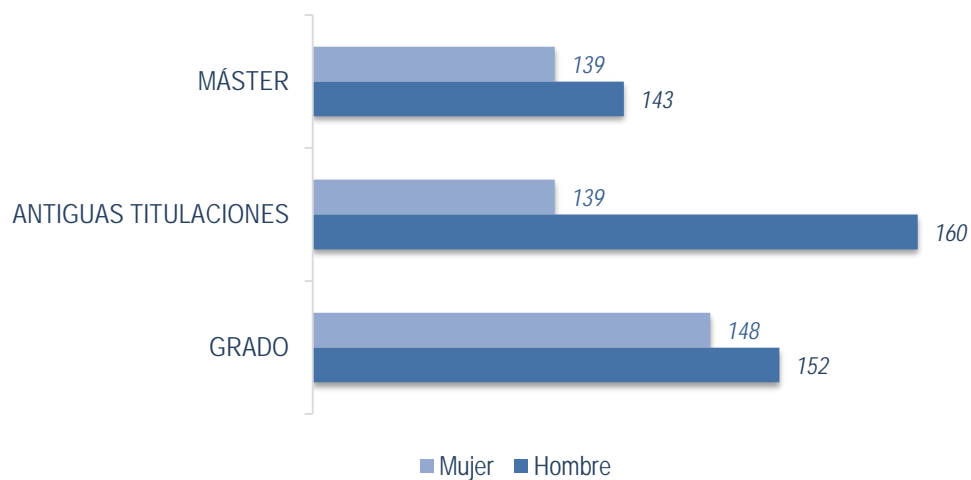
Por centro docente, en el caso de los grados y las antiguas titulaciones han sido los egresados de las Facultades de Ciencias de la Educación, Turismo y Estudios Sociales y del Trabajo los que menos días han tardado en encontrar su primer empleo tras titularse, 127, 133 y 138 días de media consecutivamente. En cuanto a los egresados de máster, los que menos días han tardado han sido los pertenecientes a la Escuela Técnica Superior de Arquitectura, Ingeniería de Telecomunicación y Facultad de Medicina con 93, 112 y 98 días de media en cada uno.

Si se observan las diferencias existentes dentro de cada centro entre los días que han tardado los egresados de grado y antiguas titulaciones y los días que han tardado los de máster en encontrar su primer empleo, los centros en los que más diferencias se detectan son **la Escuela Técnica Superior de Arquitectura y de Telecomunicación y la Facultad de Medicina** con 93, 112 y 98 días de diferencia entre un tipo de estudio y otro. Con lo cual son los centros en las que mayor impacto ha tenido la realización de un máster a la hora de encontrar empleo con mayor rapidez.



TITULACIÓN	Media de Días en encontrar el 1º empleo		
	Hombre	Mujer	Total
GRADO	152	148	150
ANTIGUAS TITULACIONES	160	139	149
MÁSTER	143	139	141
TOTAL	151	146	148

Media de Días en Encontrar el Primer Empleo (Por tipo de estudio)





Media de Días en Encontrar el Primer Empleo



Fuente: Observatorio Argos de la Junta de Andalucía para los egresados del curso 2016-17



b. Movilidad Geográfica

Para conocer si existe o no movilidad geográfica laboral en la población estudiada se ha comparado el municipio del domicilio del titulado con el de su centro de trabajo y en aquellos casos en los que ambos municipios no coinciden se ha considerado que existe movilidad.

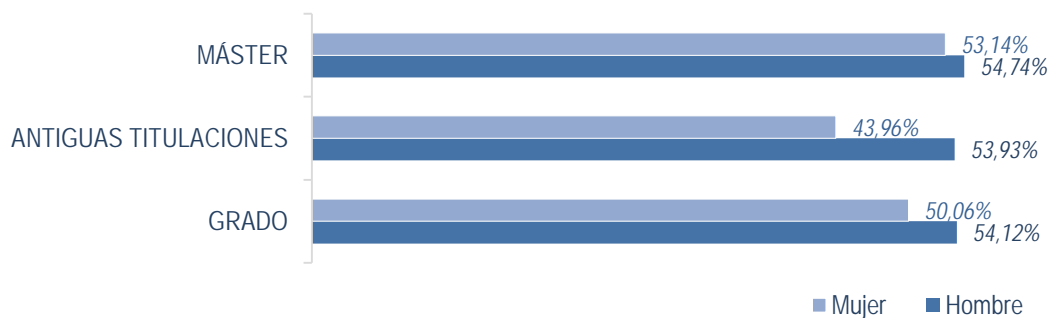
En general, el **52,07%** de los contratos realizados han implicado que el egresado tenga que **desplazarse a otro municipio distinto al suyo para desarrollar su trabajo**, siendo los egresados de antiguas titulaciones los que menor porcentaje de movilidad se observa, aunque cabe decir que no existen discrepancias considerables entre los tres tipos de estudio analizados.

Desagrupando los datos por sexo, el porcentaje de movilidad laboral en mujeres es menor que en hombres para los tres tipos de estudio.

Por centro de estudio, en el caso de grado y antiguas titulaciones son los egresados de la Facultad de Medicina en los que mayor porcentaje de movilidad laboral se observa, el 69,91%, y los de la Facultad de Ciencias de la Educación en los que menor porcentaje, el 41,94%. En máster, la Escuela Técnica Superior de Ingeniería de Telecomunicación es en la que mayor porcentaje de egresados han tenido que desplazarse hasta otro municipio distinto al suyo para desempeñar su trabajo, el 70,37%, y la Escuela Técnica Superior de Arquitectura y la Facultad de Bellas Artes en las que menor porcentaje de movilidad laboral se ha observado con el 0% y 33,33% respectivamente.

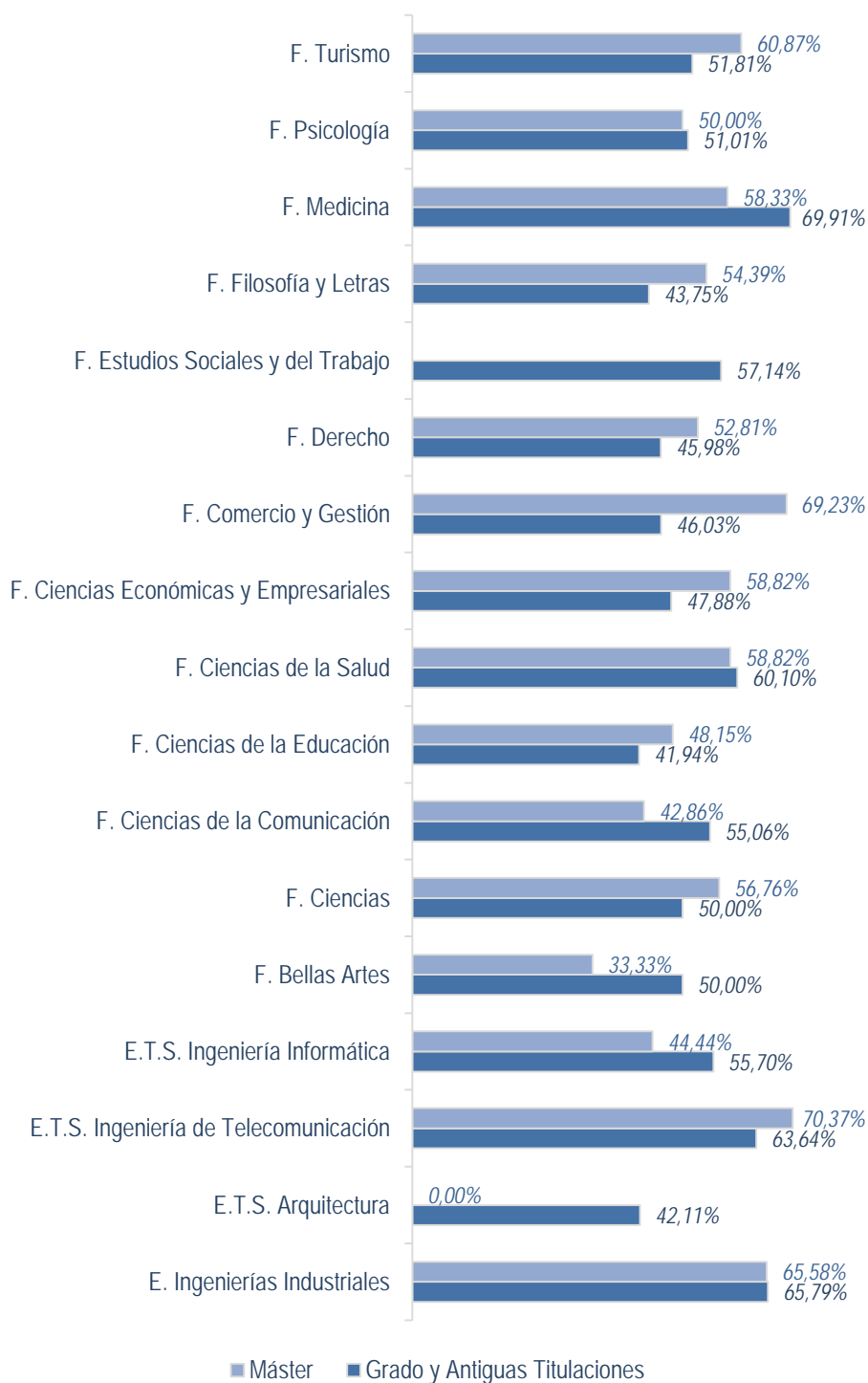
TITULACIÓN	Porcentaje de empleos que implican movilidad		
	Hombre	Mujer	General
GRADO	54,12%	50,06%	51,62%
ANTIGUAS TITULACIONES	53,93%	43,96%	48,89%
MÁSTER	54,74%	53,14%	53,78%
TOTAL	54,25%	50,70%	52,07%

Movilidad Geográfica (Por tipo de estudio)





Movilidad Geográfica (por centro de estudio)



Fuente: Observatorio Argos de la Junta de Andalucía para los egresados del curso 2016-17



c. Preparación del estudiante para el empleo

La Seguridad Social clasifica las distintas categorías profesionales en 11 grupos de cotización, de ellos, los 3 primeros corresponden a ocupaciones para las que se requiere una titulación universitaria. Para considerar si el estudiante se encuentra o no desempeñando un trabajo para el que está adecuadamente cualificado, se ha considerado que lo está si su grupo de cotización se corresponde con alguno de los tres primeros.

En general, el **66.04%** de los contratos realizados han sido para puestos de trabajo para los que se requiere un nivel académico inferior al universitario, con lo cual la tasa de **sobrecualificación** asciende a ese porcentaje.

Por tipo de estudio en el que menor porcentaje de sobrecualificados se observa es el máster con un 57,12% siendo la tasa de sobrecualificación del grado la más alta con un 69,07%. En dos de los tres tipos de estudio, el porcentaje de hombres sobrecualificados se sitúa por debajo del de mujeres.

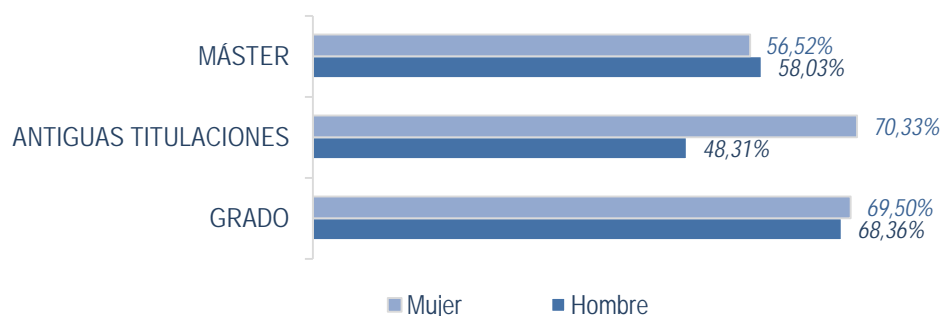
Para conocer en el porcentaje de contratos realizados acorde con el nivel académico del titulado se ha tenido en cuenta la diferencia entre el total de contratos y aquellos para los que se requiere un nivel académico inferior al universitario. A continuación, se muestran las conclusiones por centro:

Por centro docente, en el caso de **grados y antiguas titulaciones son los egresados de la Facultad de Medicina a los que mayor porcentaje de contratos acorde con su nivel académico se les han realizado**, el 99,12% de los contratos realizados han sido para cubrir puestos para los que se requería formación universitaria.

En el caso de máster, los egresados de la Facultad de Ciencias de la Salud y Escuela Técnica Superior de Arquitectura han sido a los que mayor porcentaje de contratos acorde con su nivel académico se les han realizado, el 100%.

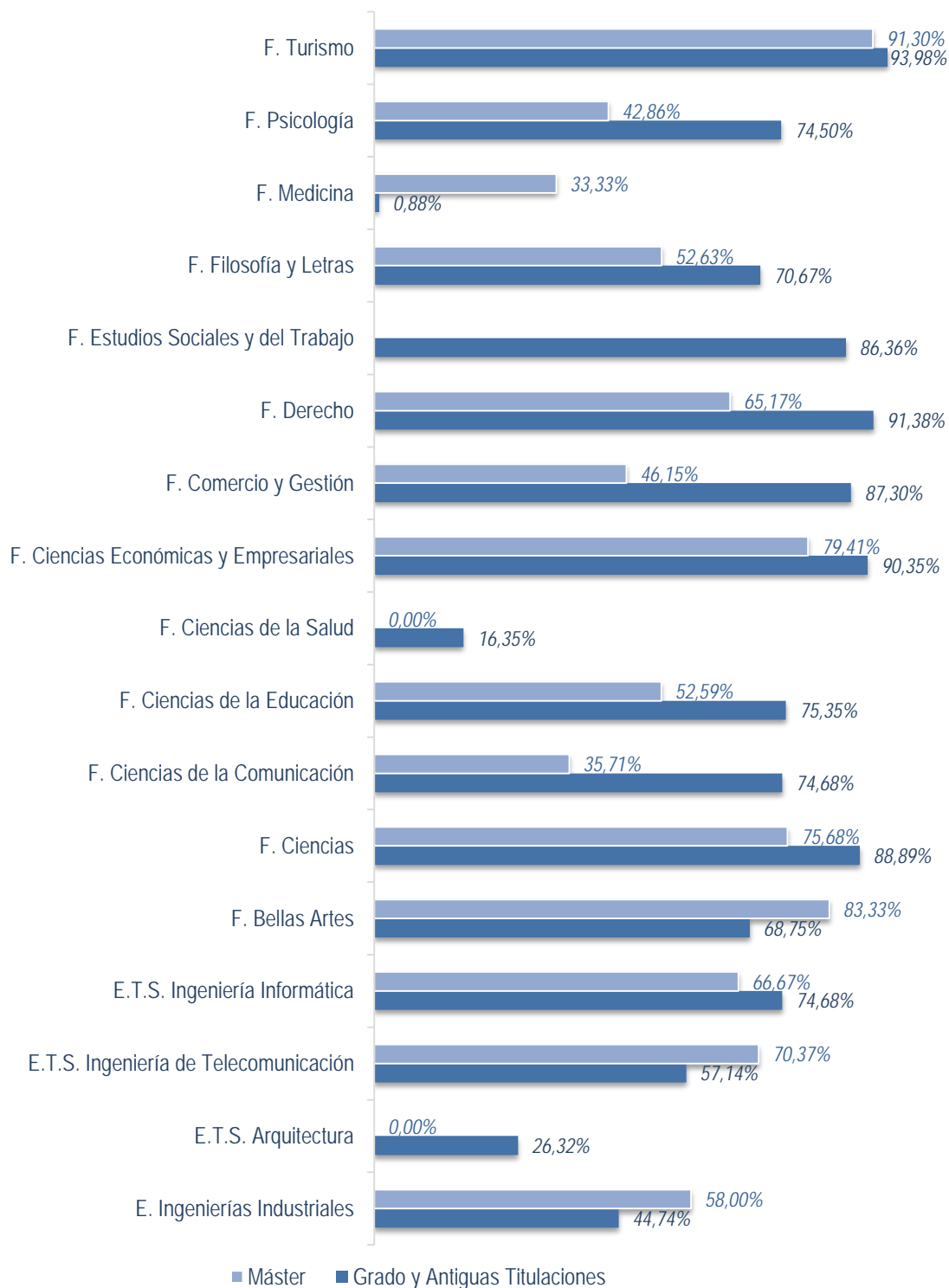
TITULACIÓN	Tasa de Sobrecualificación		
	Hombre	Mujer	General
GRADO	68,36%	69,50%	69,07%
ANTIGUAS TITULACIONES	48,31%	70,33%	59,44%
MÁSTER	58,03%	56,52%	57,12%
TOTAL	66,87%	64,72%	66,04%

Porcentaje de Sobrecualificación
(Por tipo de estudio)





Porcentaje de Sobrecualificación (por centro de estudio)



Fuente: Observatorio Argos de la Junta de Andalucía para los egresados del curso 2016-17



d. Calidad del Empleo

Se han detectado diferencias relevantes en cuanto a la tasa de temporalidad y parcialidad de los contratos entre hombres y mujeres, por ello el análisis de este apartado pondrá especial énfasis en este aspecto.

i. Contratos Temporales

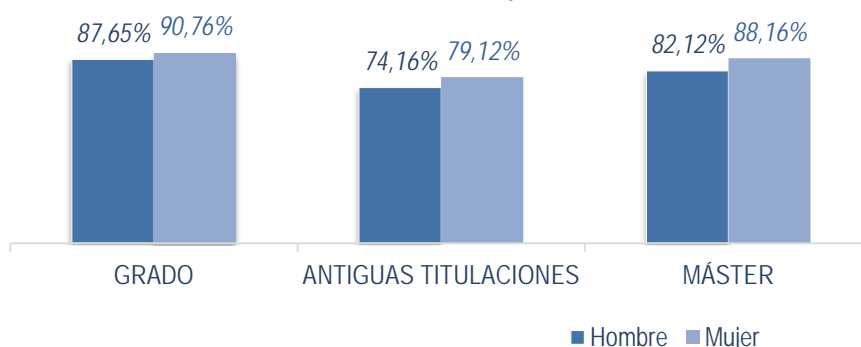
El tipo de estudio en el que **mayor porcentaje de contratos temporales se han realizado ha sido en grado, el 89,59%**, y en el que menor porcentaje, en las antiguas titulaciones con el 76.67%.

La proporción de contratos temporales es superior para las mujeres que para los hombres en los tres tipos de estudios analizados. Donde mayor discrepancia se observa es en máster con un 6.04% de diferencia entre los realizados a mujeres y a hombres.

Por centro de estudio, para grados y antiguas titulaciones, donde mayores diferencias se detectan entre sexos es en la Escuela Técnica Superior de Arquitectura, en Facultad de Comercio y Gestión y Facultad de Filosofía y Letras, donde el porcentaje de contratos temporales es superior para mujeres que para hombres a diferencia de lo que se observa en la Escuela de Ingeniería Industrial, la Facultad de Bellas Artes y de Ciencias. En el caso de máster, la facultad con mayores diferencias en la temporalidad de los contratos entre hombres y mujeres es la Facultad de Bellas Artes donde la totalidad de los contratos a mujeres ha sido temporal y el 66,67% de los realizados a los hombres han sido indefinidos. Sin embargo, en Facultad de Turismo se observa que la totalidad de los realizados a hombres han sido temporales y el 33,33% de los realizados a mujeres ha sido indefinidos.

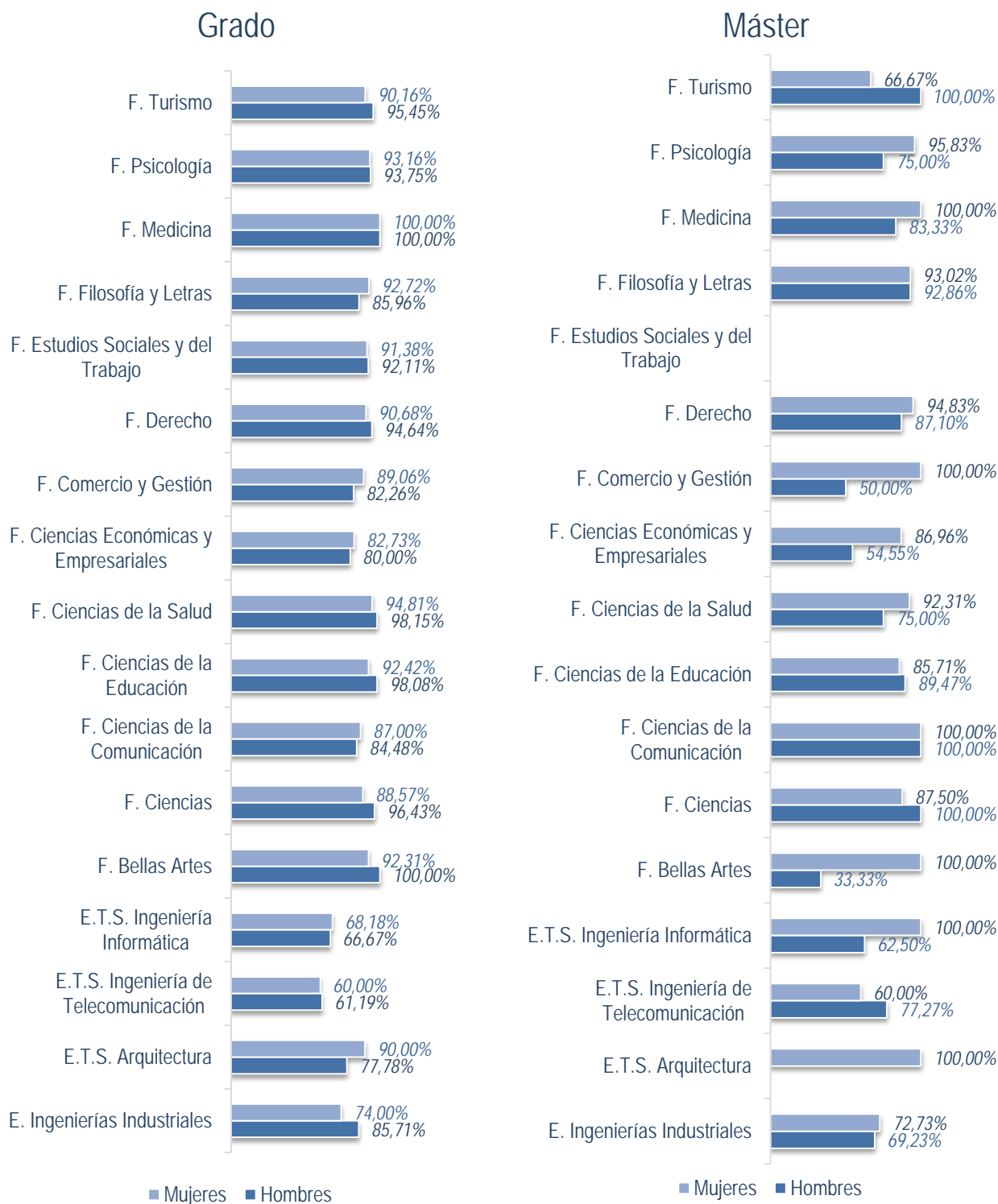
TITULACIÓN	Tasa de Temporalidad		
	Hombre	Mujer	TOTAL
GRADO	87,65%	90,76%	89,59%
ANTIGUAS TITULACIONES	74,16%	79,12%	76,67%
MÁSTER	82,12%	88,16%	85,76%
TOTAL	85,51%	89,70%	88,08%

Contrato Temporal





Contratos temporales en:



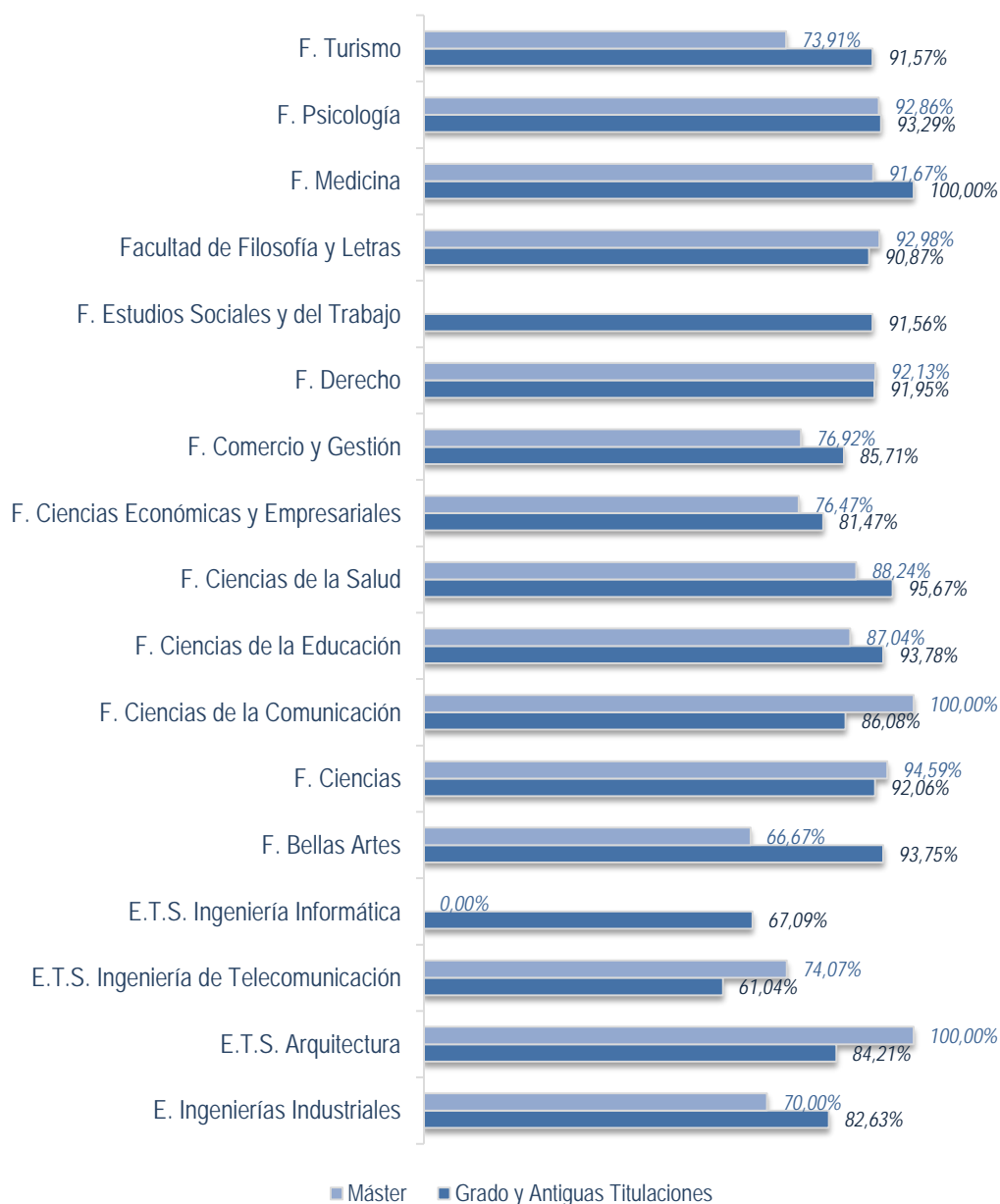
Fuente: Observatorio Argos de la Junta de Andalucía para los egresados del curso 2016-17



Por otro lado, si comparamos la temporalidad de forma general por centro docente, en el caso de grados y antiguas titulaciones son los egresados de la Escuela Técnica Superior de Ingeniería de Telecomunicaciones y de Informática a los que mayor porcentaje de contratos indefinidos se les ha realizado con el 38,96% y el 32,96% respectivamente.

En el caso de máster, los egresados de la Escuela Técnica Superior de Ingeniería Informática y los egresados de la Facultad de Bellas Artes han sido a los que mayor porcentaje de contratos indefinidos se les ha realizado con el 33,33% en ambos casos, seguidos de la Escuela de Ingeniería Industrial con el 30%.

Contratos temporales





ii. Contratos a Tiempo Parcial

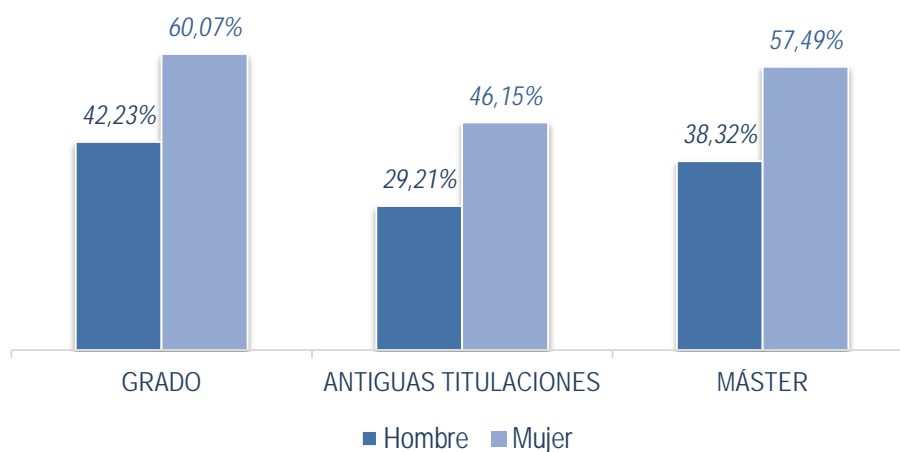
El tipo de estudio en el que **mayor porcentaje de contratos a tiempo parcial se han realizado ha sido en grados, el 53,36%** y en el que menor porcentaje, en las antiguas titulaciones, el 37,78%.

La **proporción de contratos a tiempo parcial es superior para las mujeres que para los hombres en los tres tipos de estudio analizados**. Donde mayor discrepancia se observa es en máster con un 19,17% de diferencia entre mujeres y hombres.

Por centro de estudio, para grados y antiguas titulaciones, donde mayor divergencia existe entre los contratos a tiempo parcial realizados a hombres y a mujeres es en la Escuela Técnica Superior de Arquitectura, con un 17,83% de diferencia, y en la Facultad de Bellas Artes, con el 52,38% de diferencia, en ambas el porcentaje de contratos a tiempo parcial es superior en mujeres que en hombres. En caso de máster la facultad con mayores diferencias en este aspecto es la Facultad de Psicología donde el porcentaje de contratos a tiempo parcial realizados a mujeres es más del 48% de los realizados a hombres. En el caso de la Facultad de Bellas Artes, la totalidad de los contratos realizados a mujeres han sido a tiempo completo y la totalidad de los realizados a hombres, a tiempo parcial.

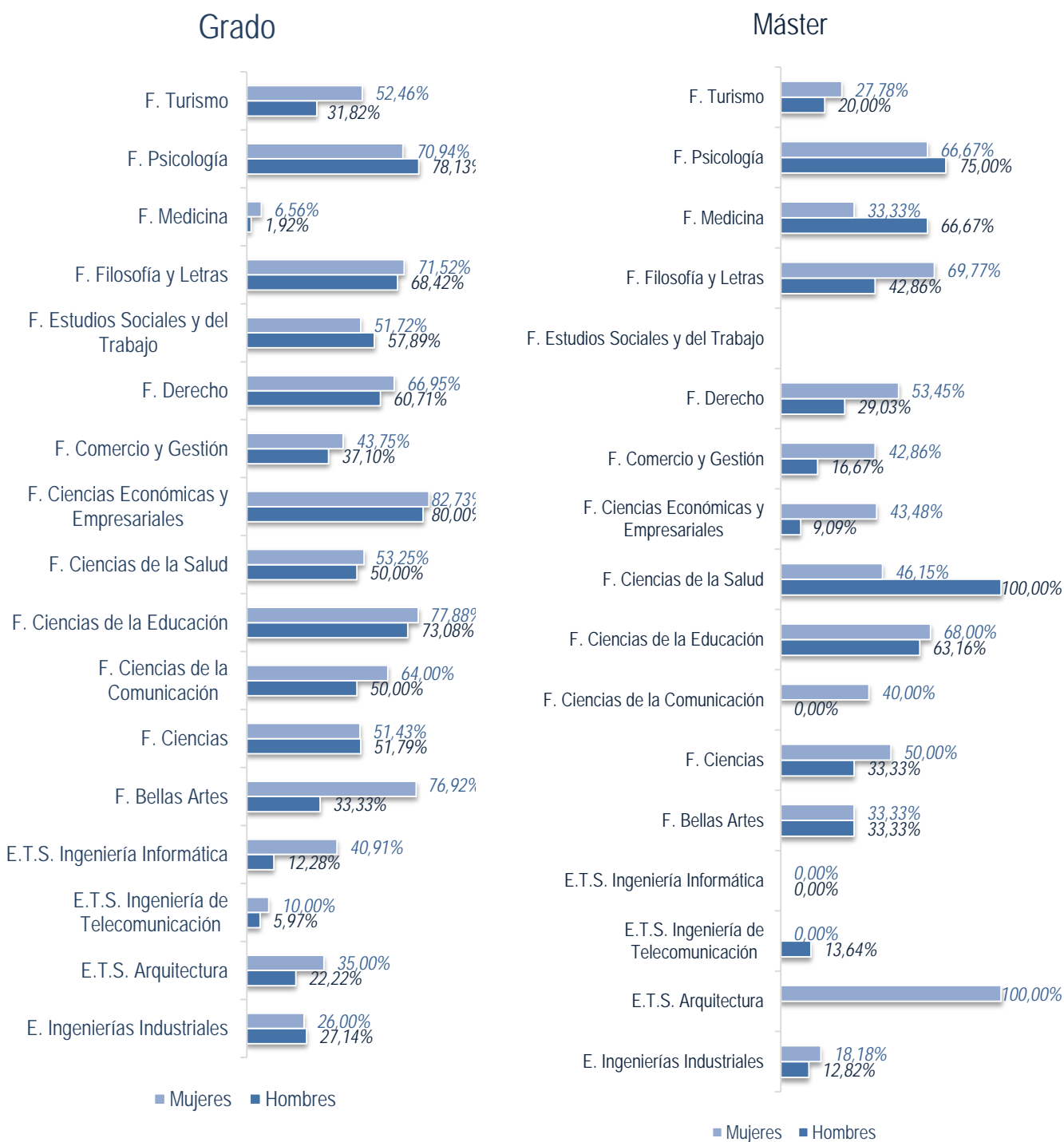
TITULACIÓN	Tasa de Parcialidad		
	Hombre	Mujer	TOTAL
GRADO	42,23%	60,07%	53,36%
ANTIGUAS TITULACIONES	29,21%	46,15%	37,78%
MÁSTER	38,32%	57,49%	49,85%
TOTAL	40,47%	58,91%	51,77%

Contrato a Tiempo Parcial





Contratos a tiempo parcial en:



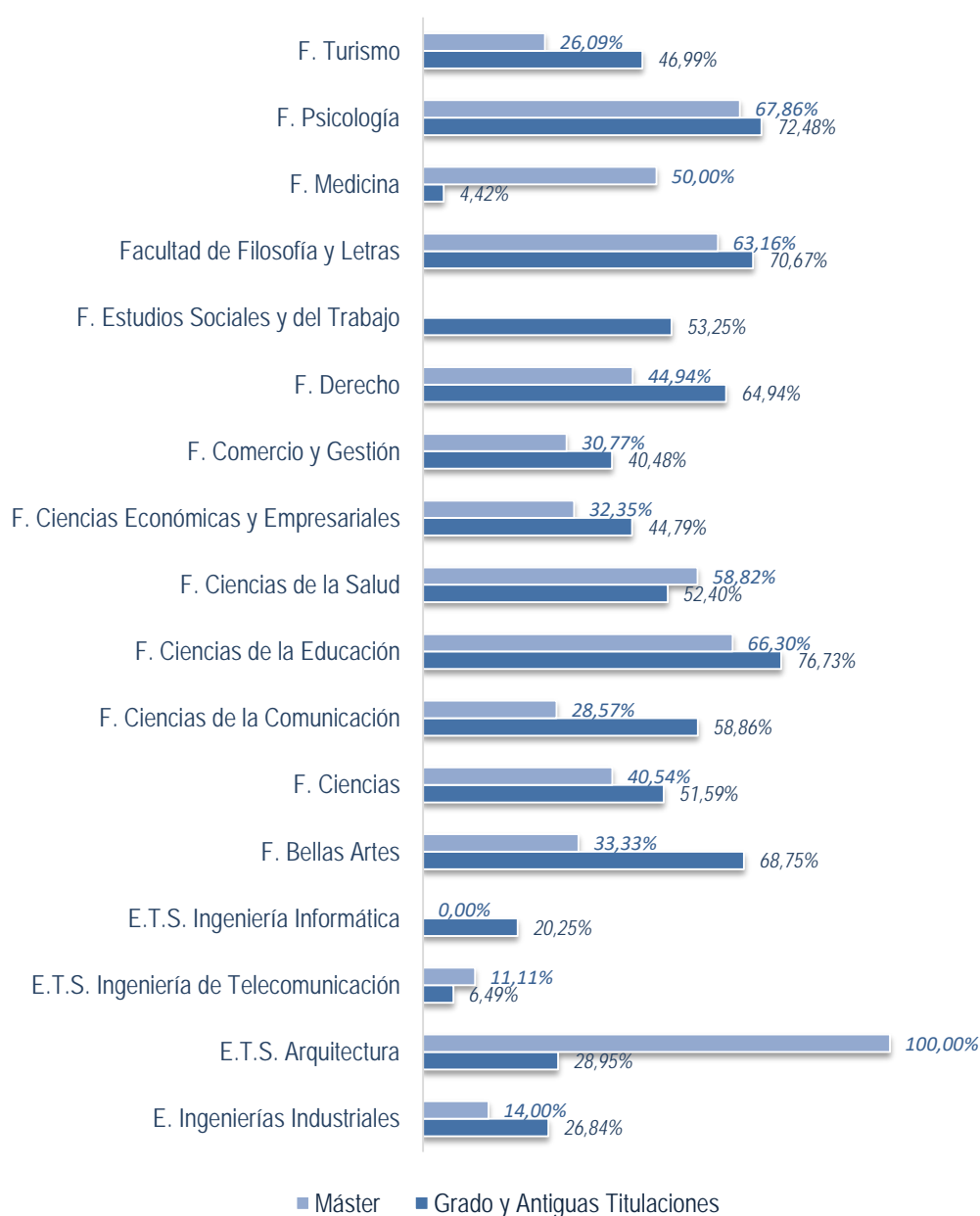
Fuente: Observatorio Argos de la Junta de Andalucía para los egresados del curso 2016-17



Por otro lado, si comparamos la parcialidad de forma general por centro docente, en el caso de grados y antiguas titulaciones son los egresados de la Escuela Técnica Superior de Ingeniería de Telecomunicaciones y de la Facultad de Medicina los que tienen un mayor porcentaje de contratos a tiempo completo con el 93.51% y el 95,58% respectivamente.

En el caso de máster, los egresados de la Escuela Técnica Superior de Ingeniería Informática y los egresados de Telecomunicaciones han sido los que tienen un mayor porcentaje de contratos a tiempo completo con el 100% y el 88.89% seguidos con el 86% de la Escuela de Ingenierías Industriales.

Contratos a tiempo parcial





e. Características de la empresa contratante

Con el objetivo de conocer el tipo de empresa en la que los egresados universitarios estaban realizando sus tareas entre el 1 de octubre de 2017 y el 30 de septiembre de 2018, se han **clasificado las empresas que les han realizado su primer contrato de trabajo en función de su CNAE y por sector de actividad**.

Por tamaño, los egresados de grado y antiguas titulaciones han sido contratados principalmente por microempresas², el 29,93% y el 28,89% de los contratos en cada uno de los tipos de estudio, en el caso de los titulados de máster predominan los contratos realizados por pequeñas³ y medianas⁴ empresas, el 26,49% y el 25,33% en cada tipo de empresa.

Globalmente cerca del **29% de los contratos han sido realizados por microempresas**, seguido de las pequeñas empresas con un 26,50%. Las grandes empresas son las que menor porcentaje de contratos han realizado, el 20,28%.

Por sector de actividad, en general hay una representación de egresados en todos los sectores, es evidente el **predominio de contratos en el sector servicios** con bastante diferencia con respecto a los otros tres sectores de actividad, supone el 93,11% del total. En un nivel mucho más inferior, le sigue el sector de la industria con un 4,02% de los contratos, el sector de la construcción representa un 2,16% de los contratos y en último lugar el sector de la agricultura que apenas representa un 0,70% de los contratos.

Por otro lado, en los sectores de la construcción y la industria predominan los egresados de antiguas titulaciones excepto en el sector servicios en el que predominan los titulados de máster y grados con el 93% frente al 89% de las antiguas titulaciones.

Los porcentajes de contratos realizados a egresados dentro de cada sector se aproximan en el caso de grado y máster, siendo las antiguas titulaciones las que se desmarcan de la tendencia.

Por sección de la actividad económica, los titulados de máster han sido contratados principalmente para realizar actividades relacionadas con la educación con el 31,09% mientras que las antiguas titulaciones destacan las contrataciones para realizar actividades profesionales, científicas y técnicas, con el 25,14%. En el caso de los grados, el 43,17% de las contrataciones se reparte en porcentajes equitativos entre los sectores de actividades sanitarias y de servicios sociales, el comercio al por menor y al mayor y la educación.

² Microempresas: menos de 10 trabajadores

³ Pequeñas Empresas: entre 10 y 49 trabajadores

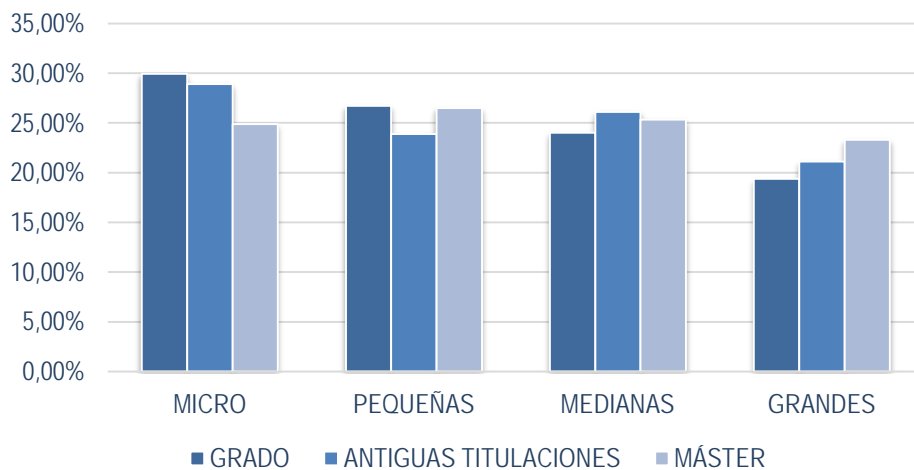
⁴ Medianas Empresas: entre 50 y 249 trabajadores

⁵ Grandes Empresas: 250 o más trabajadores

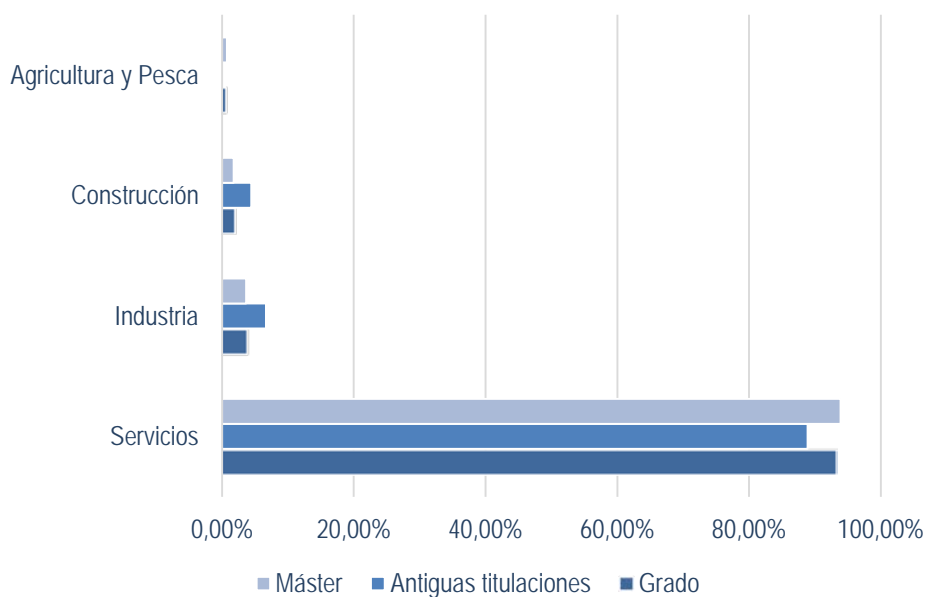


En general el grueso de contrataciones se concentra en las actividades de educación, comercio, actividades profesionales, científicas y técnicas y actividades sanitarias y de servicios sociales con el 17,38%, el 13,33%, 12,38% y el 12,25% de contratos en cada una de ellas consecutivamente.

Tamaño de la Empresa

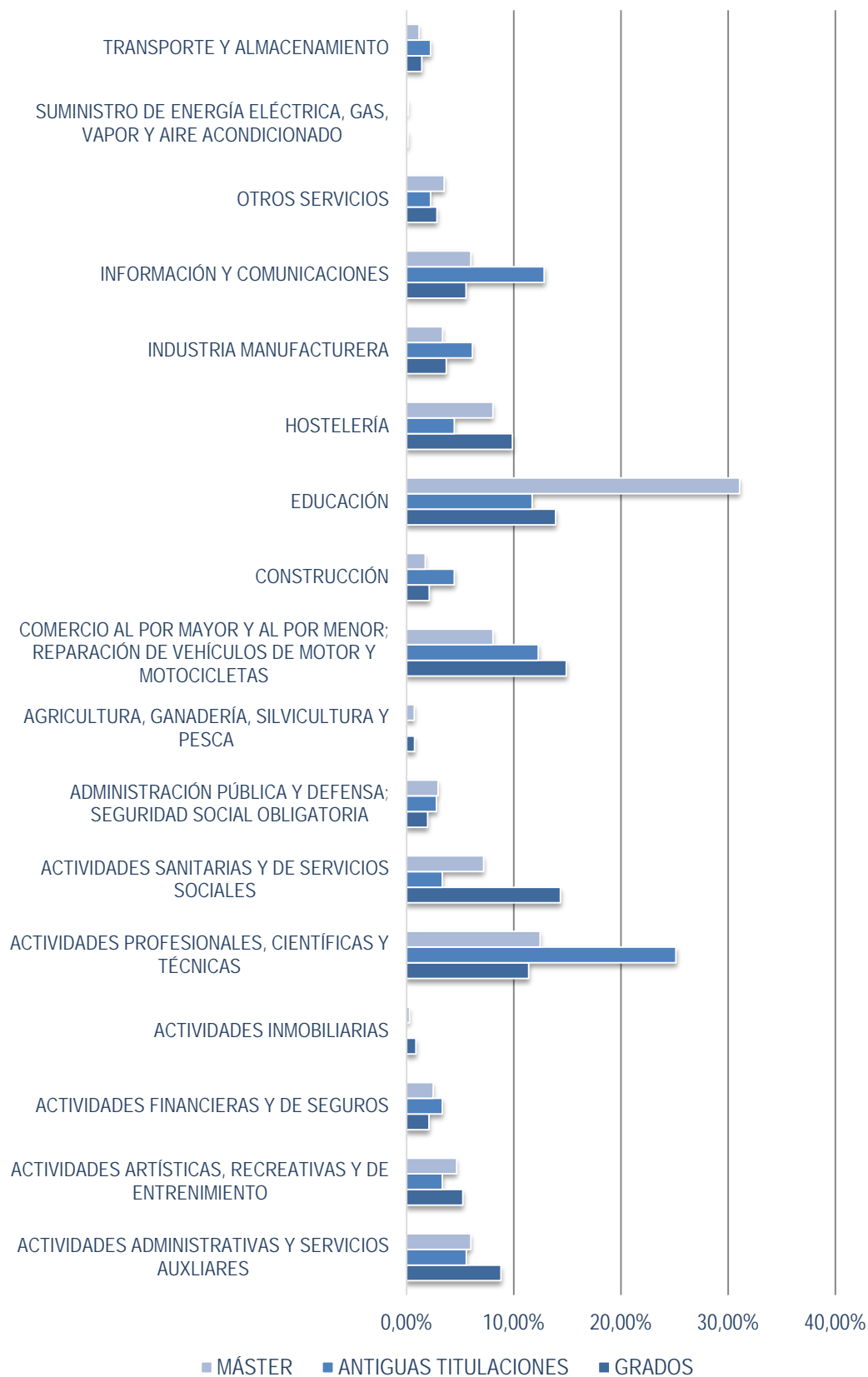


Sector de Actividad





Sección de Actividad Económica





CONCLUSIONES DEL ESTUDIO

A lo largo del estudio se han ido detectando algunas diferencias y semejanzas entre los tres tipos de estudio que se exponen a continuación.

La **situación laboral** en la que se encuentran los titulados un año después de su egreso es parecida para los egresados de máster y antiguas titulaciones en cuanto a las tasas de inserción. Respecto al porcentaje de autoempleo son los egresados de grado y máster, es este caso, los que comparten datos similares.

La tasa de inserción se sitúa en valores próximos al 64% para egresados de máster y antiguas titulaciones, siendo un 11% menor en el caso de los grados, el 52,46%.

En cuanto al porcentaje de titulados que están autoempleados sobre el total de los que se encuentran trabajando, se observan similitudes entre los egresados de grado y máster con el 8% respecto al 12% de autoempleados de antiguas titulaciones. Si desagregamos la población por sexo en el caso de egresados de antiguas titulaciones, el 14,31% son hombres y cerca del 8% de las mujeres están trabajando por cuenta propia. En el caso de los titulados de grado existe menor distancia entre hombres y mujeres con el 8,30% frente al 6,48% y en los másteres encontramos que la distancia entre hombres y mujeres se acorta con el 8,02 % de hombres y el 8,10% de mujeres.

Los que menos tiempo han tardado en encontrar su **primer empleo** tras titularse, han sido los egresados de máster, 141 días, los pertenecientes a antiguas titulaciones y grados han tardado una media de 149 y 150 días por orden.

Las tasas de sobrecualificación son superiores para los egresados de grado entorno al 69%, seguidos de los egresados de antiguas titulaciones con el 59,44%, y con menor porcentaje los egresados de máster, con el 57,12%, son estos últimos los más próximos a tener una contratación más acorde a su formación universitaria.

Los egresados de antiguas titulaciones presentan una menor proporción de contratos a tiempo parcial, el 37,78%, y temporales, el 76,67%, que los de grado y máster cuyos niveles se desmarcan del primer tipo de estudio citado (valores próximos al 88% la temporalidad y al 52% la parcialidad de los contratos celebrados).

Por sexos se detecta una mayor proporción de contratos temporales y a tiempo parcial a mujeres que a hombres.

Si comparamos el porcentaje de egresados de antiguas titulaciones del presente informe con respecto a los egresados de antiguas titulaciones del año anterior, curso académico 2015-2016, se ha reducido el porcentaje de éstos, pasando del 13,87% al 7,77% del total de estudiantes.

En definitiva, podemos concluir que la rapidez de inserción y la adecuación de los contratos suscritos con el nivel de estudio del egresado mejora para el caso de los titulados de máster.