

INFORME SOBRE LA SITUACIÓN LABORAL DE LOS EGRESADOS POR LA UNIVERSIDAD DE MÁLAGA



Facultad de Filosofía y Letras

Curso 2015/16

OBSERVATORIO DE EMPLEO

SERVICIO DE EMPLEABILIDAD Y EMPRENDIMIENTO



UNIVERSIDAD
DE MÁLAGA



Servicio Andaluz de Empleo
CONSEJERÍA DE EMPLEO, EMPRESA Y COMERCIO



ÍNDICE

INTRODUCCIÓN.....	3
METODOLOGÍA Y OBJETO DEL ESTUDIO	3

FACULTAD DE FILOSOFÍA Y LETRAS: Grados y Primer y Segundo Ciclo

1. Descripción del Colectivo	4
2. Situación laboral	5
a. Tasa de Inserción.....	7
b. Tasa de Paro.....	8
c. Porcentaje de Autoempleo	9
d. Situación Laboral Desconocida	10
3. Características del Primer Contrato.....	11
a. Media de días en encontrar trabajo.....	11
b. Movilidad Geográfica.....	11
c. Preparación del estudiante para el empleo	12
d. Calidad del Empleo	13
e. Características de la empresa contratante	15
4. Comparativa de los Principales Indicadores (4 años vista)	17



FACULTAD DE FILOSOFÍA Y LETRAS: Máster

1. Descripción del Colectivo	18
2. Situación laboral	19
a. Tasa de Inserción	21
b. Tasa de Paro	22
c. Porcentaje de Autoempleo	23
d. Situación Laboral Desconocida	23
3. Características del Primer Contrato	24
a. Media de días en encontrar trabajo	24
b. Movilidad Geográfica	25
c. Preparación del estudiante para el empleo	26
d. Calidad del Empleo	26
e. Características de la empresa contratante	28
4. Comparativa de los Principales Indicadores (4 años vista)	30
 BIBLIOGRAFÍA	 31

INTRODUCCIÓN

El Real Decreto 861/2010, de 2 de Julio, que modifica el Real Decreto 1393/2007, de 29 de Octubre, por el que se establece la ordenación de las enseñanzas universitarias oficiales en España, recoge que los planes de estudios conducentes a la obtención de Títulos Oficiales serán verificados por el Consejo de Universidades, siendo la Agencia Nacional de evaluación de Calidad y Acreditación (ANECA) la encargada de evaluar los planes de estudio de acuerdo con los protocolos de verificación.

En cumplimiento de este protocolo, el Sistema de Calidad a de garantizar el control la revisión y mejora continua de los títulos. Esto incluye el análisis de la inserción laboral de los graduados y de la satisfacción con la formación recibida por parte de los egresados.

En este marco, la **Universidad de Málaga a través del Observatorio de Empleo** (parte integrante del Servicio de Empleabilidad y Emprendimiento), elabora anualmente informes que analizan la inserción laboral de sus egresados universitarios un año después de su egreso.

En el presente informe se analiza la situación laboral de los **egresados de la Universidad de Málaga pertenecientes a la Facultad de Filosofía y Letras, durante el curso 2015-2016.**

METODOLOGÍA Y OBJETO DEL ESTUDIO

Para realizar el estudio, y en cumplimiento del convenio de colaboración entre el Servicio Andaluz de Empleo de la Junta de Andalucía y la Universidad de Málaga para la elaboración conjunta de un **Estudio de Inserción Laboral** de los jóvenes universitarios, el **Observatorio Argos** (Sistema de Prospección Permanente del Mercado de Trabajo de Andalucía) del Servicio Andaluz de Empleo, pone a disposición de la Universidad de Málaga anualmente una serie de datos y conclusiones resultantes del cruce administrativo de los registros proporcionados por la Universidad de Málaga y los registros administrativos del Servicio Andaluz de Empleo (SAE) que permiten conocer la **situación laboral, las características del primer contrato y el porcentaje de autoempleo de los egresados universitarios** de Grado, Primer y Segundo Ciclo y Posgrado (Máster y Doctorado), un año después de su egreso.

El objetivo del estudio es **proporcionar información sobre la inserción laboral y el desarrollo profesional de las personas tituladas por la Universidad de Málaga** que va a servir posteriormente para el proceso de verificación de los títulos ofertados.

FACULTAD DE FILOSOFÍA Y LETRAS: Grado y Primer y Segundo Ciclo

1. Descripción del colectivo.

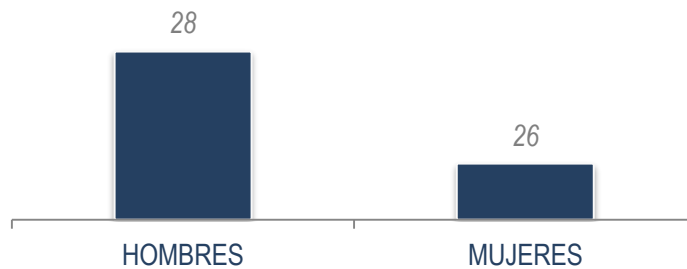
Durante el curso 2015-2016 y según los datos devueltos por del observatorio ARGOS, la **Facultad de Filosofía y Letras de la Universidad de Málaga tituló a un total de 491 estudiantes** de grado y de antiguas titulaciones, un 9,31% del total de los titulados por la Universidad para este nivel de estudio.

La titulación con un mayor porcentaje de egresados ha sido el Grado en Traducción e Interpretación con un 31,57% del total.

TITULACIÓN	Hombre	Mujer	Total
LICENCIATURA EN FILOLOGÍA CLÁSICA	1	0	1
LICENCIATURA EN FILOLOGÍA HISPÁNICA	0	2	2
LICENCIATURA EN FILOLOGÍA INGLESA	7	13	20
LICENCIATURA EN FILOSOFÍA Y LETRAS	5	0	5
LICENCIATURA EN GEOGRAFÍA	2	1	3
LICENCIATURA EN HISTORIA	8	4	12
LICENCIATURA EN HISTORIA DEL ARTE	0	3	3
GRADO EN ESTUDIOS INGLESES	20	64	84
GRADO EN FILOLOGÍA CLÁSICA	3	3	6
GRADO EN FILOLOGÍA HISPÁNICA	7	20	27
GRADO EN FILOSOFÍA	15	6	21
GRADO EN GEOGRAFÍA Y GESTIÓN DEL TERRITORIO	11	6	17
GRADO EN HISTORIA DEL ARTE	14	36	50
GRADO EN HISTORIA	58	27	85
GRADO EN TRADUCCIÓN E INTERPRETACIÓN	29	126	155
TOTAL	180	311	491

La edad con la que los titulados terminaron sus estudios oscila entre los 22 y los 76 años considerando como referencia la fecha fin de promoción a 30 de Septiembre de 2017. La media general es de **27 años**, superior para hombres, 28 años, que para mujeres, 26 años.

Edad Media a 30 Septiembre 2017



2. Situación Laboral

En base a los datos procedentes de los registros administrativos del Servicio Andaluz de Empleo, **conocemos la situación laboral del 88,39% de los titulados de grado y primer y segundo ciclo de la Facultad de Filosofía y Letras** a fecha de 30 de Septiembre de 2017, un año después de su egreso.

El **30,55%** del total de egresados de la facultad se encuentran **trabajando** y un **16,90%** están **demandando empleo**.

A continuación se detalla la situación de los egresados para cada una de las titulaciones de la facultad.

GENERAL								
TITULACIÓN	Trabajando		Demandado empleo		Sin trabajar ni demandar empleo		Desconocida	
LICENCIATURA EN FILOLOGÍA CLÁSICA	1	100,00%	0	0,00%	0	0,00%	0	0,00%
LICENCIATURA EN FILOLOGÍA HISPÁNICA	0	0,00%	2	100,00%	0	0,00%	0	0,00%
LICENCIATURA EN FILOLOGÍA INGLESA	9	45,00%	3	15,00%	6	30,00%	2	10,00%
LICENCIATURA EN FILOSOFÍA Y LETRAS	4	80,00%	1	20,00%	0	0,00%	0	0,00%
LICENCIATURA EN GEOGRAFÍA	1	33,33%	0	0,00%	2	66,67%	0	0,00%



LICENCIATURA EN HISTORIA	4	33,33%	6	50,00%	2	16,67%	0	0,00%
LICENCIATURA EN HISTORIA DEL ARTE	1	33,33%	2	66,67%	0	0,00%	0	0,00%
GRADO EN ESTUDIOS INGLESES	32	38,10%	11	13,10%	30	35,71%	11	13,10%
GRADO EN FILOLOGÍA CLÁSICA	1	16,67%	2	33,33%	2	33,33%	1	16,67%
GRADO EN FILOLOGÍA HISPÁNICA	2	7,41%	4	14,81%	15	55,56%	6	22,22%
GRADO EN FILOSOFÍA	4	19,05%	2	9,52%	9	42,86%	6	28,57%
GRADO EN GEOGRAFÍA Y GESTIÓN DEL TERRITORIO	7	41,18%	3	17,65%	7	41,18%	0	0,00%
GRADO EN HISTORIA DEL ARTE	16	32,00%	10	20,00%	19	38,00%	5	10,00%
GRADO EN HISTORIA	20	23,53%	18	21,18%	36	42,35%	11	12,94%
GRADO EN TRADUCCIÓN E INTERPRETACIÓN	48	30,97%	19	12,26%	73	47,10%	15	9,68%
TOTAL	150	30,55%	83	16,90%	201	40,94%	57	11,61%

HOMBRES								
TITULACIÓN	Trabajando		Demandado empleo		Sin trabajar ni demandar empleo		Desconocida	
LICENCIATURA EN FILOLOGÍA CLÁSICA	1	100,00%	0	0,00%	0	0,00%	0	0,00%
LICENCIATURA EN FILOLOGÍA INGLESA	4	57,14%	1	14,29%	2	28,57%	0	0,00%
LICENCIATURA EN FILOSOFÍA Y LETRAS	4	80,00%	1	20,00%	0	0,00%	0	0,00%
LICENCIATURA EN GEOGRAFÍA	0	0,00%	0	0,00%	2	100,00%	0	0,00%
LICENCIATURA EN HISTORIA	2	25,00%	5	62,50%	1	12,50%	0	0,00%
GRADO EN ESTUDIOS INGLESES	7	35,00%	5	25,00%	6	30,00%	2	10,00%
GRADO EN FILOLOGÍA CLÁSICA	0	0,00%	1	33,33%	1	33,33%	1	33,33%
GRADO EN FILOLOGÍA HISPÁNICA	1	14,29%	2	28,57%	2	28,57%	2	28,57%
GRADO EN FILOSOFÍA	4	26,67%	1	6,67%	6	40,00%	4	26,67%
GRADO EN GEOGRAFÍA Y GESTIÓN DEL TERRITORIO	6	54,55%	3	27,27%	2	18,18%	0	0,00%
GRADO EN HISTORIA DEL ARTE	3	21,43%	4	28,57%	6	42,86%	1	7,14%
GRADO EN HISTORIA	13	22,41%	12	20,69%	26	44,83%	7	12,07%
GRADO EN TRADUCCIÓN E INTERPRETACIÓN	10	34,48%	6	20,69%	13	44,83%	0	0,00%
TOTAL	55	30,56%	41	22,78%	67	37,22%	17	9,44%



MUJERES								
TITULACIÓN	Trabajando		Demandado empleo		Sin trabajar ni demandar empleo		Desconocida	
LICENCIATURA EN FILOLOGÍA HISPÁNICA	0	0,00%	2	100,00%	0	0,00%	0	0,00%
LICENCIATURA EN FILOLOGÍA INGLESA	5	38,46%	2	15,38%	4	30,77%	2	15,38%
LICENCIATURA EN GEOGRAFÍA	1	100,00%	0	0,00%	0	0,00%	0	0,00%
LICENCIATURA EN HISTORIA	2	50,00%	1	25,00%	1	25,00%	0	0,00%
LICENCIATURA EN HISTORIA DEL ARTE	1	33,33%	2	66,67%	0	0,00%	0	0,00%
GRADO EN ESTUDIOS INGLESES	25	39,06%	6	9,38%	24	37,50%	9	14,06%
GRADO EN FILOLOGÍA CLÁSICA	1	33,33%	1	33,33%	1	33,33%	0	0,00%
GRADO EN FILOLOGÍA HISPÁNICA	1	5,00%	2	10,00%	13	65,00%	4	20,00%
GRADO EN FILOSOFÍA	0	0,00%	1	16,67%	3	50,00%	2	33,33%
GRADO EN GEOGRAFÍA Y GESTIÓN DEL TERRITORIO	1	16,67%	0	0,00%	5	83,33%	0	0,00%
GRADO EN HISTORIA DEL ARTE	13	36,11%	6	16,67%	13	36,11%	4	11,11%
GRADO EN HISTORIA	7	25,93%	6	22,22%	10	37,04%	4	14,81%
GRADO EN TRADUCCIÓN E INTERPRETACIÓN	38	30,16%	13	10,32%	60	47,62%	15	11,90%
TOTAL	95	30,55%	42	13,50%	134	43,09%	40	12,86%

a. Tasa de Inserción

El **34,56%** de los egresados cuya situación laboral es conocida se encuentran a fecha de 30 de Septiembre de 2017 **trabajando**.

La titulación con un mayor porcentaje de inserción ha sido la Licenciatura en filología Clásica con un 100% de egresados trabajando.

TITULACIÓN	TASA DE INSERCIÓN		
	Hombre	Mujer	Total
LICENCIATURA EN FILOLOGÍA CLÁSICA	100%	-	100%
LICENCIATURA EN FILOLOGÍA HISPÁNICA	-	0%	0%



LICENCIATURA EN FILOLOGÍA INGLESA	57,14%	45,45%	50,00%
LICENCIATURA EN FILOSOFÍA Y LETRAS	80,00%	-	80,00%
LICENCIATURA EN GEOGRAFÍA	0%	100%	33,33%
LICENCIATURA EN HISTORIA	25,00%	50,00%	33,33%
LICENCIATURA EN HISTORIA DEL ARTE	-	33,33%	33,33%
GRADO EN ESTUDIOS INGLESES	38,89%	45,45%	43,84%
GRADO EN FILOLOGÍA CLÁSICA	0%	33,33%	20,00%
GRADO EN FILOLOGÍA HISPÁNICA	20,00%	6,25%	9,52%
GRADO EN FILOSOFÍA	36,36%	0%	26,67%
GRADO EN GEOGRAFÍA Y GESTIÓN DEL TERRITORIO	54,55%	16,67%	41,18%
GRADO EN HISTORIA DEL ARTE	23,08%	40,63%	35,56%
GRADO EN HISTORIA	25,49%	30,43%	27,03%
GRADO EN TRADUCCIÓN E INTERPRETACIÓN	34,48%	34,23%	34,29%
TOTAL	33,74%	35,06%	34,56%

b. Tasa de Paro

El **19,12%** de los titulados para los que se conoce su situación laboral a fecha de 30 de Septiembre de 2017 se encuentran **demandando empleo**.

La titulación con una mayor tasa de paro es el Grado en Filología Hispánica donde el 100% de los egresados se encuentran demandando empleo.

TITULACIÓN	TASA DE PARO*		
	Hombre	Mujer	Total
LICENCIATURA EN FILOLOGÍA CLÁSICA	0%	-	0%
LICENCIATURA EN FILOLOGÍA HISPÁNICA	-	100%	100%
LICENCIATURA EN FILOLOGÍA INGLESA	14,29%	15,38%	15,00%
LICENCIATURA EN FILOSOFÍA Y LETRAS	25,00%	-	25,00%
LICENCIATURA EN GEOGRAFÍA	0%	0%	0%



LICENCIATURA EN HISTORIA	62,50%	25,00%	50,00%
LICENCIATURA EN HISTORIA DEL ARTE	-	66,67%	66,67%
GRADO EN ESTUDIOS INGLESES	20,00%	9,38%	11,90%
GRADO EN FILOLOGÍA CLÁSICA	33,33%	0%	16,67%
GRADO EN FILOLOGÍA HISPÁNICA	14,29%	10,00%	11,11%
GRADO EN FILOSOFÍA	6,67%	16,67%	9,52%
GRADO EN GEOGRAFÍA Y GESTIÓN DEL TERRITORIO	9,09%	0%	5,88%
GRADO EN HISTORIA DEL ARTE	21,43%	16,67%	18,00%
GRADO EN HISTORIA	17,24%	22,22%	18,82%
GRADO EN TRADUCCIÓN E INTERPRETACIÓN	17,24%	6,35%	8,39%
TOTAL	25,15%	15,50	19,12%

**Las tasas de paro por titulación las proporciona directamente el Observatorio Argos del Servicio Andaluz de empleo y los totales han sido calculados considerando la proporción de egresados que están demandando empleo sobre el total para el que se conoce su situación laboral.*

c. Porcentaje de Autoempleo

De los 150 egresados que están trabajando a 30 de septiembre de 2017 el **7,33% son autónomos**.

Con respecto a lo observado en la promoción anterior, el porcentaje ha aumentado (fue del 5,84%).

TITULACIÓN	AUTOEMPLEO					
	Hombre		Mujer		Total	
	Nº	%	Nº	%	Nº	%
LICENCIATURA EN FILOLOGÍA INGLESA	0	0%	1	20%	1	11,11%
LICENCIATURA EN HISTORIA	1	50%	0	0%	1	25%
GRADO EN ESTUDIOS INGLESES	1	14,29%	1	4%	2	5,71%
GRADO EN FILOSOFÍA	4	100%	0	0%	4	100%
GRADO EN TRADUCCIÓN E INTERPRETACIÓN	0	0%	3	7,90%	3	6,25%
TOTAL	6	10,91%	5	5,26%	11	7,33%

**Porcentajes calculados sobre la población que se encuentra trabajando a 30 de septiembre de 2017 para cada estudio y perfil.*

d. Situación Laboral Desconocida

Según los datos, el 52,55% de los egresados pertenecientes a esta facultad presentan una situación laboral desconocida ya que, o bien no se encuentran registrados en el servicio público de empleo, o lo están pero no demandan empleo y tampoco trabajan. Al ser estudiantes universitarios se planteó la idea de que quizá habrían seguido mejorando su formación académica y de ser así su perfil profesional de cara a los organismos públicos se correspondería con el citado.

Para disipar la duda, se han cruzado los datos correspondientes con los registros administrativos de la Universidad de Málaga para comprobar si alguno de los egresados con una situación laboral desconocida o sin demandar empleo ni trabajar se encontraba estudiando durante los cursos 2017/18 y/o 2016/17 y se ha llegado a la siguiente conclusión:

ANÁLISIS DE LA POBLACIÓN DESCONOCIDA					
	Sin trabajar ni demandar empleo	Situación laboral desconocida	Situación Desconocida (Suma de las dos anteriores)	Estudiantes (Durante los cursos 2016/17 2017/18)	Porcentaje de Estudiantes (Estudiantes / Sit. Lab. Inc.)
MUJERES	134	40	174	49	28,16%
HOMBRES	67	17	84	33	39,29%
TOTAL	201	57	258	82	31,78%

Con lo cual el **31,78%** de los egresados no tiene un perfil laboral definido aún por encontrarse nuevamente **realizando estudios universitarios** (en torno al 67% de los estudios que se están realizando son de Máster).

No obstante ha de considerarse que el cruce administrativo se ha hecho con los estudiantes de títulos oficiales impartidos por la Universidad de Málaga, parte de la población que queda por explicar podría encontrarse estudiando en otros centros ajenos a ella o en títulos propios de la misma.

3. Características del Primer Contrato

a. Media de días en encontrar trabajo

El número medio de días que los titulados han tardado en encontrar su primer empleo contados desde el 1 de octubre de 2016 ha sido de **171 días**.

La titulación en la que menos días han tardado en encontrar empleo ha sido en el Grado en Filología Clásica, 74 días de media.

TITULACIÓN	Promedio de Días en encontrar el 1º empleo		
	Hombre	Mujer	Total
LICENCIATURA EN FILOLOGÍA HISPÁNICA	-	269	269
LICENCIATURA EN FILOLOGÍA INGLESA	163	90	121
LICENCIATURA EN FILOSOFÍA Y LETRAS	175	-	175
LICENCIATURA EN HISTORIA	76	-	76
GRADO EN ESTUDIOS INGLESES	191	175	178
GRADO EN FILOLOGÍA CLÁSICA	70	77	74
GRADO EN FILOLOGÍA HISPÁNICA	242	260	258
GRADO EN FILOSOFÍA	282	277	281
GRADO EN GEOGRAFÍA Y GESTIÓN DEL TERRITORIO	157	84	128
GRADO EN HISTORIA DEL ARTE	115	144	138
GRADO EN HISTORIA	175	186	179
GRADO EN TRADUCCIÓN E INTERPRETACIÓN	165	174	172
TOTAL	170	172	171

b. Movilidad Geográfica

Para conocer si existe o no movilidad laboral en la población estudiada se ha comparado el municipio del domicilio del titulado con el de su centro de trabajo y en aquellos casos en los que ambos municipios no coinciden se ha considerado que existe movilidad.

En general, el **48,02%** de los contratos realizados implican que el egresado tenga que desplazarse a otro municipio distinto al suyo para desarrollar su trabajo.

Ningún egresado de la Licenciatura en Historia ha tenido que desplazarse a otro municipio para realizar su primer empleo.

TITULACIÓN	Porcentaje de empleos que implican movilidad		
	Hombre	Mujer	General
LICENCIATURA EN FILOLOGÍA HISPÁNICA	-	100%	100%
LICENCIATURA EN FILOLOGÍA INGLESA	66,67%	50,00%	57,14%
LICENCIATURA EN FILOSOFÍA Y LETRAS	66,67%	-	66,67%
LICENCIATURA EN HISTORIA	0%	-	0%
GRADO EN ESTUDIOS INGLESES	62,50%	52,78%	54,55%
GRADO EN FILOLOGÍA CLÁSICA	0%	100%	50,00%
GRADO EN FILOLOGÍA HISPÁNICA	0%	57,14%	50,00%
GRADO EN FILOSOFÍA	66,67%	0%	50,00%
GRADO EN GEOGRAFÍA Y GESTIÓN DEL TERRITORIO	50,00%	25,00%	40,00%
GRADO EN HISTORIA DEL ARTE	50,00%	68,75%	65,00%
GRADO EN HISTORIA	45,45%	45,45%	45,45%
GRADO EN TRADUCCIÓN E INTERPRETACIÓN	40,00%	39,62%	39,71%
TOTAL	47,06%	48,51%	48,02%

c. Preparación del estudiante para el empleo

La Seguridad Social clasifica las distintas categorías profesionales en 11 grupos de cotización, de ellos, los 3 primeros corresponden a ocupaciones para las que se requiere una titulación universitaria. Para considerar si el estudiante se encuentra o no desempeñando un trabajo para el que está adecuadamente cualificado, se ha considerado que lo está si su grupo de cotización se corresponde con alguno de los tres primeros a fecha de 30 de Septiembre de 2017.

En general, el **80,69%** de los contratos realizados exigen un nivel académico inferior al universitario, con lo cual la tasa de **sobrecualificación** asciende a ese mismo porcentaje.

La titulación con mayor porcentaje de egresados trabajando en un puesto para el que están sobrecualificados es el Grado en Geografía y Gestión del Patrimonio donde el 100% lo están.

La titulación con un mayor porcentaje de personas ocupadas en un **empleo acorde con su nivel académico es el Grado en Filología Hispánica** donde el 37,50% lo están.

TITULACIÓN	Nº titulados contratados	Nº Titulados Sobre-cualificados	Tasa de Sobre-cualificación
LICENCIATURA EN FILOLOGÍA HISPÁNICA	1	0	0%
LICENCIATURA EN FILOLOGÍA INGLESA	7	5	71,43%
LICENCIATURA EN FILOSOFÍA Y LETRAS	3	2	66,67%
LICENCIATURA EN HISTORIA	2	2	100%
GRADO EN ESTUDIOS INGLESES	44	34	77,27%
GRADO EN FILOLOGÍA CLÁSICA	2	2	100%
GRADO EN FILOLOGÍA HISPÁNICA	8	5	62,50%
GRADO EN FILOSOFÍA	4	3	75,00%
GRADO EN GEOGRAFÍA Y GESTIÓN DEL TERRITORIO	10	10	100%
GRADO EN HISTORIA DEL ARTE	20	14	70,00%
GRADO EN HISTORIA	33	32	96,97%
GRADO EN TRADUCCIÓN E INTERPRETACIÓN	68	54	79,41%
TOTAL	202	163	80,69%

d. Calidad del Empleo

El **94,06%** de los contratos registrados han sido **temporales**.

Desagregando la población por sexos la temporalidad en contratos es mayor en hombres, el 97,06% de los contratos, que en mujeres, el 92,54%.

El **63,86%** de los contratos han sido **a tiempo parcial**.

El porcentaje de parcialidad ha sido mayor en mujeres, el 65,67% de los contratos, que en hombres, el 60,29%.

En las tablas que se presentan a continuación se recogen los porcentajes de contratos temporales y a tiempo parcial según la información proporcionada por el Servicio Andaluz de Empleo.



TITULACIÓN	Tasa de Temporalidad		
	Hombre	Mujer	General
LICENCIATURA EN FILOLOGÍA HISPÁNICA	-	100%	100%
LICENCIATURA EN FILOLOGÍA INGLESA	100%	75,00%	85,71%
LICENCIATURA EN FILOSOFÍA Y LETRAS	100%	-	100%
LICENCIATURA EN HISTORIA	100%	-	100%
GRADO EN ESTUDIOS INGLESES	87,50%	88,89%	88,64%
GRADO EN FILOLOGÍA CLÁSICA	100%	100%	100%
GRADO EN FILOLOGÍA HISPÁNICA	100%	100%	100%
GRADO EN FILOSOFÍA	100%	100%	100%
GRADO EN GEOGRAFÍA Y GESTIÓN DEL TERRITORIO	100%	100%	100%
GRADO EN HISTORIA DEL ARTE	100%	87,50%	90,00%
GRADO EN HISTORIA	100%	100%	100%
GRADO EN TRADUCCIÓN E INTERPRETACIÓN	93,33%	94,34%	94,12%
TOTAL	97,06%	92,54%	94,06%

TITULACIÓN	Tasa de Parcialidad		
	Hombre	Mujer	General
LICENCIATURA EN FILOLOGÍA HISPÁNICA	-	100%	100%
LICENCIATURA EN FILOLOGÍA INGLESA	33,33%	75,00%	57,14%
LICENCIATURA EN FILOSOFÍA Y LETRAS	0%	-	0%
LICENCIATURA EN HISTORIA	100%	-	100%
GRADO EN ESTUDIOS INGLESES	50,00%	63,89%	61,36%
GRADO EN FILOLOGÍA CLÁSICA	100%	100%	100%
GRADO EN FILOLOGÍA HISPÁNICA	0%	71,43%	62,50%
GRADO EN FILOSOFÍA	66,67%	100%	75,00%
GRADO EN GEOGRAFÍA Y GESTIÓN DEL TERRITORIO	33,33%	100%	60,00%
GRADO EN HISTORIA DEL ARTE	50,00%	56,25%	55,00%
GRADO EN HISTORIA	72,73%	63,64%	69,70%
GRADO EN TRADUCCIÓN E INTERPRETACIÓN	73,33%	64,15%	66,18%
TOTAL	60,29%	65,67%	63,86%

e. Características de la empresa contratante

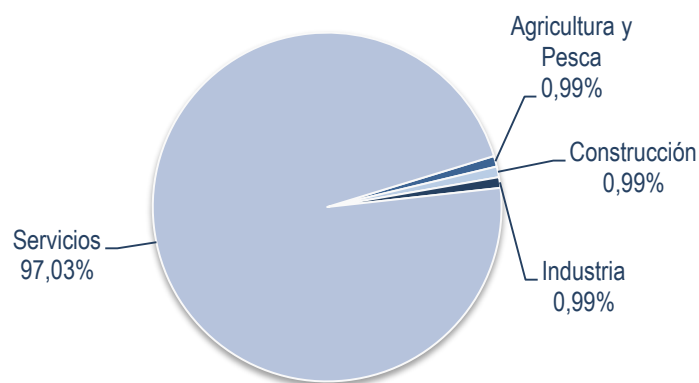
Con el objetivo de conocer el tipo de empresa en la que los egresados universitarios de la facultad estaban realizando sus tareas a fecha de 30 de Septiembre de 2017, se han **clasificado las empresas que les han realizado su primer contrato de trabajo en función de su CNAE y por sector de actividad.**

Por sector de actividad, la mayor parte de los contratos, el **97,03%**, se han realizado en el **sector servicios.**

Por sección de la actividad económica, en la que **mayor porcentaje de contratos se han realizado ha sido en educación**, un 23,38%, actividad acorde con la titulación de los egresados de la facultad.

Por tamaño, las **microempresas**, empresas de menos de 10 trabajadores, han sido las que más contratos han realizado, el **36,63%**.

Sector Principal de la Actividad

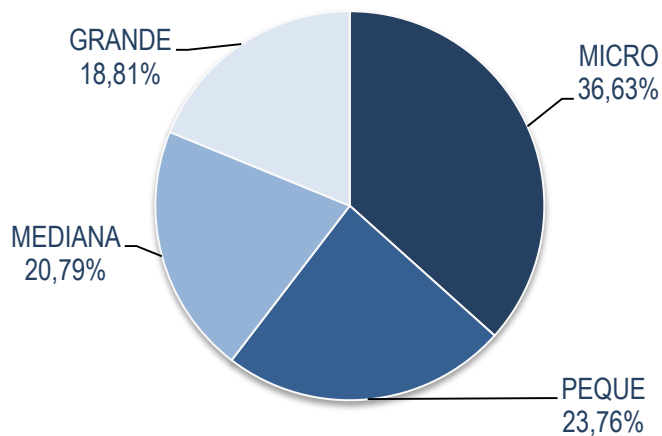




Sección de la Actividad



Tamaño de la Empresa



4. Comparativa de los Principales Indicadores (4 años vista)

A continuación se muestra la **evolución de los principales indicadores** de la situación laboral de los egresados de la Facultad de Filosofía y Letras.

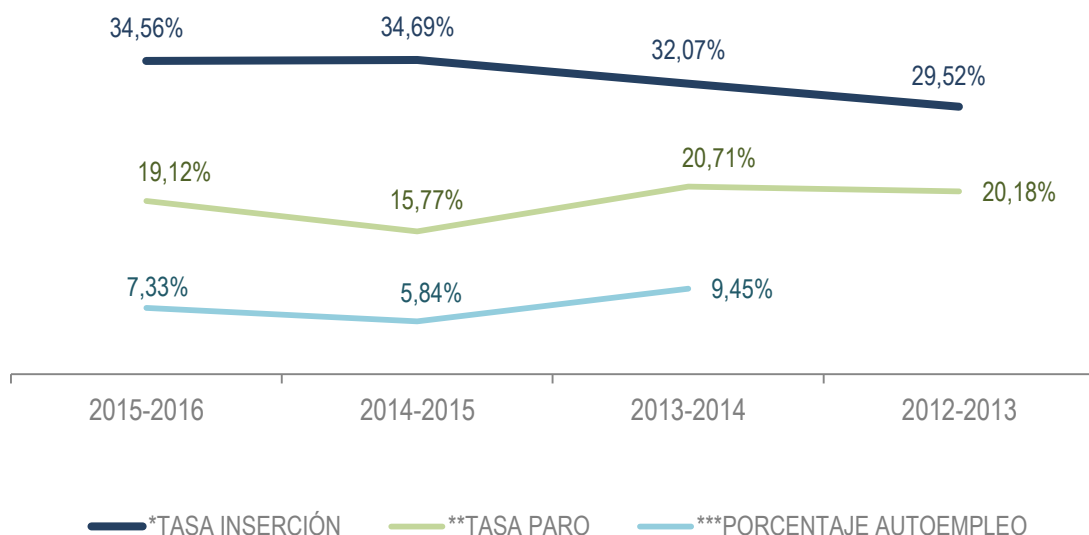
La **tasa de inserción** ha ido incrementando progresivamente hasta mantenerse en niveles próximos al 34,50% para los egresados de los dos últimos años comparados.

La **tasa de paro** ha ido variando desde el 20,18% observado cuatro años atrás hasta el 19,12% para los egresados del curso estudiado (2015-16), habiendo disminuido globalmente un 1,06%.

En cuanto al **porcentaje de autoempleo**, disminuyó y posteriormente volvió a aumentar. Globalmente ha disminuido 2,12 puntos porcentuales entre los egresados del curso 2013-14 y los del curso 2015-16.

CURSO	2015-2016	2014-2015	2013-2014	2012-2013
Nº EGRESADOS	491	485	454	356
*TASA INSERCIÓN	34,56%	34,69%	32,07%	29,52%
**TASA PARO	19,12%	15,77%	20,71%	20,18%
***PORCENTAJE AUTOEMPLEO	7,33%	5,84%	9,45%	-

Evolución de los Principales Indicadores



*Tasa Inserción= Nº Ocupados / Nº Egresados con Situación Laboral Conocida

**Tasa Paro = Nº Demandantes de Empleo / Nº Egresados con Situación Laboral Conocida

***Porcentaje de Autoempleo = Nº Autoempleos / Nº Egresados Ocupados

FACULTAD DE FILOSOFÍA Y LETRAS: Máster

1. Descripción del colectivo.

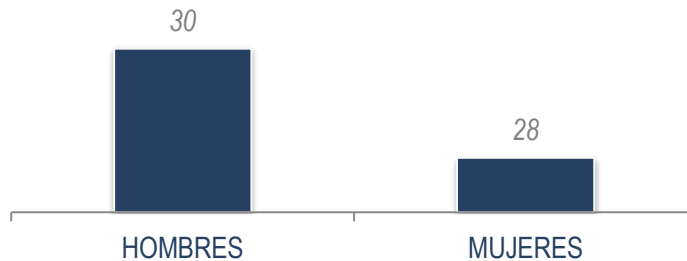
Durante el curso 2015-2016 y según los datos devueltos por del observatorio ARGOS, **la Facultad de Filosofía y Letras de la Universidad de Málaga tituló a un total de 130 estudiantes** de máster, un 8,30% del total de los titulados por la Universidad para este nivel de estudios.

El máster con un mayor porcentaje de egresados ha sido el de Desarrollos Sociales de la Cultura Artística con un 19,23% de titulados.

TITULACIÓN	Hombre	Mujer	Total
MÁSTER EN DESARROLLOS SOCIALES DE LA CULTURA ARTÍSTICA	4	21	25
MÁSTER EN ESTUDIOS INGLESES Y COMUNICACIÓN MULTILINGÜE E INTERCULTURAL	4	20	24
MÁSTER EN ESTUDIOS SUPERIORES DE LENGUA ESPAÑOLA	1	7	8
MÁSTER EN FILOSOFÍA, CIENCIA Y CIUDADANÍA	5	2	7
MÁSTER EN GESTIÓN DEL PATRIMONIO LITERARIO Y LINGÜÍSTICO ESPAÑOL	3	17	20
MASTER EN IGUALDAD Y GÉNERO	4	13	17
MÁSTER EN PATRIMONIO HISTÓRICO Y LITERARIO DE LA ANTIGÜEDAD	4	7	11
MÁSTER EN TRADUCCIÓN PARA EL MUNDO EDITORIAL	6	12	18
TOTAL	31	99	130

La edad con la que los titulados terminaron sus estudios oscila entre los 24 y los 61 años considerando como referencia la fecha fin de promoción a 30 de Septiembre de 2017. La media general es de **28 años**, superior para hombres, 30 años, que para mujeres, 28 años.

Edad Media a 30 Septiembre 2017



2. Situación Laboral

En base a los datos procedentes de los registros administrativos del Servicio Andaluz de Empleo, **conocemos la situación laboral del 86,92% de los titulados** de máster de la Facultad de Filosofía y Letras a fecha de 30 de Septiembre de 2017, un año después de su egreso.

El **43,85%** están **trabajando** un año después de su egreso.

Desagregando la población por sexos el porcentaje de mujeres que se encuentra trabajando, el 47,47%, supera en 15,21 puntos porcentuales al de hombres.

A continuación se detallan para cada una de las titulaciones.

GENERAL									
TITULACIÓN	Trabajando		Demandado empleo		Sin trabajar ni demandar empleo		Desconocida		
MÁSTER EN DESARROLLOS SOCIALES DE LA CULTURA ARTÍSTICA	13	52,00%	4	16,00%	6	24,00%	2	8,00%	
MÁSTER EN ESTUDIOS INGLESES Y COMUNICACIÓN MULTILINGÜE E INTERCULTURAL	14	58,33%	0	0,00%	5	20,83%	5	20,83%	
MÁSTER EN ESTUDIOS SUPERIORES DE LENGUA ESPAÑOLA	1	12,50%	0	0,00%	5	62,50%	2	25,00%	
MÁSTER EN FILOSOFÍA, CIENCIA Y CIUDADANÍA	1	14,29%	2	28,57%	3	42,86%	1	14,29%	



MÁSTER EN GESTIÓN DEL PATRIMONIO LITERARIO Y LINGÜÍSTICO ESPAÑOL	10	50,00%	5	25,00%	4	20,00%	1	5,00%
MASTER EN IGUALDAD Y GÉNERO	7	41,18%	2	11,76%	7	41,18%	1	5,88%
MÁSTER EN PATRIMONIO HISTÓRICO Y LITERARIO DE LA ANTIGÜEDAD	6	54,55%	1	9,09%	4	36,36%	0	0,00%
MÁSTER EN TRADUCCIÓN PARA EL MUNDO EDITORIAL	5	27,78%	2	11,11%	6	33,33%	5	27,78%
TOTAL	57	43,85%	16	12,31%	40	30,77%	17	13,08%

HOMBRES								
TITULACIÓN	Trabajando		Demandado empleo		Sin trabajar ni demandar empleo		Desconocida	
MÁSTER EN DESARROLLOS SOCIALES DE LA CULTURA ARTÍSTICA	2	50,00%	2	50,00%	0	0,00%	0	0,00%
MÁSTER EN ESTUDIOS INGLESES Y COMUNICACIÓN MULTILINGÜE E INTERCULTURAL	2	50,00%	0	0,00%	1	25,00%	1	25,00%
MÁSTER EN ESTUDIOS SUPERIORES DE LENGUA ESPAÑOLA	0	0,00%	0	0,00%	1	100,00%	0	0,00%
MÁSTER EN FILOSOFÍA, CIENCIA Y CIUDADANÍA	1	20,00%	2	40,00%	2	40,00%	0	0,00%
MÁSTER EN GESTIÓN DEL PATRIMONIO LITERARIO Y LINGÜÍSTICO ESPAÑOL	0	0,00%	2	66,67%	1	33,33%	0	0,00%
MASTER EN IGUALDAD Y GÉNERO	1	25,00%	0	0,00%	3	75,00%	0	0,00%
MÁSTER EN PATRIMONIO HISTÓRICO Y LITERARIO DE LA ANTIGÜEDAD	2	50,00%	1	25,00%	1	25,00%	0	0,00%
MÁSTER EN TRADUCCIÓN PARA EL MUNDO EDITORIAL	2	33,33%	1	16,67%	1	16,67%	2	33,33%
TOTAL	10	32,26%	8	25,81%	10	32,26%	3	9,68%



MUJERES								
TITULACIÓN	Trabajando		Demandado empleo		Sin trabajar ni demandar empleo		Desconocida	
MÁSTER EN DESARROLLOS SOCIALES DE LA CULTURA ARTÍSTICA	11	52,38%	2	9,52%	6	28,57%	2	9,52%
MÁSTER EN ESTUDIOS INGLESES Y COMUNICACIÓN MULTILINGÜE E INTERCULTURAL	12	60,00%	0	0,00%	4	20,00%	4	20,00%
MÁSTER EN ESTUDIOS SUPERIORES DE LENGUA ESPAÑOLA	1	14,29%	0	0,00%	4	57,14%	2	28,57%
MÁSTER EN FILOSOFÍA, CIENCIA Y CIUDADANÍA	0	0,00%	0	0,00%	1	50,00%	1	50,00%
MÁSTER EN GESTIÓN DEL PATRIMONIO LITERARIO Y LINGÜÍSTICO ESPAÑOL	10	58,82%	3	17,65%	3	17,65%	1	5,88%
MASTER EN IGUALDAD Y GÉNERO	6	46,15%	2	15,38%	4	30,77%	1	7,69%
MÁSTER EN PATRIMONIO HISTÓRICO Y LITERARIO DE LA ANTIGÜEDAD	4	57,14%	0	0,00%	3	42,86%	0	0,00%
MÁSTER EN TRADUCCIÓN PARA EL MUNDO EDITORIAL	3	25,00%	1	8,33%	5	41,67%	3	25,00%
TOTAL	47	47,47%	8	8,08%	30	30,30%	14	14,14%

a. Tasa de Inserción

El **50,44%** de los egresados del máster cuya situación laboral es conocida se encuentran a fecha de 30 de Septiembre de 2017 **trabajando**.

La titulación con la tasa de inserción más elevada es el Máster en Estudios Ingleses y Comunicación Multilingüe e Intercultural con un 73,68%.

TITULACIÓN	TASA DE INSERCIÓN		
	Hombre	Mujer	Total
MÁSTER EN DESARROLLOS SOCIALES DE LA CULTURA ARTÍSTICA	50,00%	57,89%	56,52%
MÁSTER EN ESTUDIOS INGLESES Y COMUNICACIÓN MULTILINGÜE E INTERCULTURAL	66,67%	75,00%	73,68%



MÁSTER EN ESTUDIOS SUPERIORES DE LENGUA ESPAÑOLA	0%	20,00%	16,67%
MÁSTER EN FILOSOFÍA, CIENCIA Y CIUDADANÍA	20,00%	0%	16,67%
MÁSTER EN GESTIÓN DEL PATRIMONIO LITERARIO Y LINGÜÍSTICO ESPAÑOL	0%	62,50%	52,63%
MASTER EN IGUALDAD Y GÉNERO	25,00%	50,00%	43,75%
MÁSTER EN PATRIMONIO HISTÓRICO Y LITERARIO DE LA ANTIGÜEDAD	50,00%	57,14%	54,55%
MÁSTER EN TRADUCCIÓN PARA EL MUNDO EDITORIAL	50,00%	33,33%	38,46%
TOTAL	35,71%	55,29%	50,44%

b. Tasa de Paro

El **14,16%** de los titulados cuya situación laboral es conocida a 30 de Septiembre de 2017 se encuentran **demandando empleo**.

Para dos de las titulaciones analizadas la tasa de paro es del 0%. La titulación con un mayor porcentaje de egresados demandando empleo es el Máster en Filosofía, Ciencia y Ciudadanía donde el 28,57% lo están.

TITULACIÓN	TASA DE PARO*		
	Hombre	Mujer	Total
MÁSTER EN DESARROLLOS SOCIALES DE LA CULTURA ARTÍSTICA	50,00%	4,76%	12,00%
MÁSTER EN ESTUDIOS INGLESES Y COMUNICACIÓN MULTILINGÜE E INTERCULTURAL	0%	0%	0%
MÁSTER EN ESTUDIOS SUPERIORES DE LENGUA ESPAÑOLA	0%	0%	0%
MÁSTER EN FILOSOFÍA, CIENCIA Y CIUDADANÍA	40,00%	0,00%	28,57%
MÁSTER EN GESTIÓN DEL PATRIMONIO LITERARIO Y LINGÜÍSTICO ESPAÑOL	66,67%	17,65%	25,00%
MASTER EN IGUALDAD Y GÉNERO	0%	15,38%	11,76%
MÁSTER EN PATRIMONIO HISTÓRICO Y LITERARIO DE LA ANTIGÜEDAD	25,00%	0%	9,09%



MÁSTER EN TRADUCCIÓN PARA EL MUNDO EDITORIAL	16,67%	8,33%	11,11%
TOTAL	28,57%	9,41%	14,16%

**Las tasas de paro por titulación las proporciona directamente el Observatorio Argos del Servicio Andaluz de empleo y los totales han sido calculados considerando la proporción de egresados que están demandando empleo sobre el total para el que se conoce su situación laboral.*

c. Porcentaje de Autoempleo

De los 57 titulados que se encuentran trabajando a 30 de septiembre de 2017 el **3,51% son autónomos**. Con respecto a lo observado en la promoción anterior, este porcentaje ha disminuido (fue del 6,67%).

TITULACIÓN	AUTOEMPLEO					
	Hombre		Mujer		Total	
	Nº	%	Nº	%	Nº	%
MÁSTER EN ESTUDIOS INGLESES Y COMUNICACIÓN MULTILINGÜE E INTERCULTURAL	0	0%	1	8,33%	1	7,14%
MÁSTER EN TRADUCCIÓN PARA EL MUNDO EDITORIAL	1	50%	0	0%	1	20%
TOTAL	1	10%	1	2,13%	2	3,51%

**Porcentajes calculados sobre la población que se encuentra trabajando a 30 de septiembre de 2017 para cada estudio y perfil.*

d. Situación Laboral Desconocida

Según los datos, el 43,85% de los egresados pertenecientes a esta facultad presentan una situación laboral desconocida ya que, o bien no se encuentran registrados en el servicio público de empleo, o lo están pero no demandan empleo y tampoco trabajan. Al ser estudiantes universitarios se planteó la idea de que quizá habrían seguido mejorando su formación académica y de ser así su perfil profesional de cara a los organismos públicos se correspondería con el citado.

Para disipar la duda, se han cruzado los datos correspondientes con los registros administrativos de la Universidad de Málaga para comprobar si alguno de los egresados con una situación laboral desconocida o sin demandar empleo ni trabajar se encontraba estudiando durante los cursos 2017/18 y/o 2016/17 y se ha llegado a la siguiente conclusión:

ANÁLISIS DE LA POBLACIÓN DESCONOCIDA					
	Sin trabajar ni demandar empleo	Situación laboral desconocida	Situación Desconocida (Suma de las dos anteriores)	Estudiantes (Durante los cursos 2016/17 2017/18)	Porcentaje de Estudiantes (Estudiantes / Sit. Lab. Inc.)
MUJERES	30	14	44	12	27,27%
HOMBRES	10	3	13	7	53,85%
TOTAL	40	17	57	19	33,33%

Con lo cual el **33,33%** de los egresados no tiene un perfil laboral definido aún por encontrarse nuevamente **realizando estudios universitarios** (El 52,63% están realizando estudios de doctorado y el resto de máster).

No obstante ha de considerarse que el cruce administrativo se ha hecho con los estudiantes de títulos oficiales impartidos por la Universidad de Málaga, parte de la población que queda por explicar podría encontrarse estudiando en otros centros ajenos a ella o en títulos propios de la misma.

3. Características del Primer Contrato

a. Media de días en encontrar trabajo

El número medio de días que los titulados han tardado en encontrar su primer empleo contados desde el 1 de octubre de 2016 ha sido de **138 días**.

La titulación en la que menos días han tardado en encontrar su primer empleo tras titularse ha sido el Máster en Filosofía, Ciencia y Ciudadanía con 43 días de media.

TITULACIÓN	Promedio de Días en encontrar el 1º empleo		
	Hombre	Mujer	Total
MÁSTER EN DESARROLLOS SOCIALES DE LA CULTURA ARTÍSTICA	17	151	142
MÁSTER EN ESTUDIOS INGLESES Y COMUNICACIÓN MULTILINGÜE E INTERCULTURAL	151	87	106



MÁSTER EN ESTUDIOS SUPERIORES DE LENGUA ESPAÑOLA	262	140	181
MÁSTER EN FILOSOFÍA, CIENCIA Y CIUDADANÍA	43	-	43
MÁSTER EN GESTIÓN DEL PATRIMONIO LITERARIO Y LINGÜÍSTICO ESPAÑOL	-	165	165
MASTER EN IGUALDAD Y GÉNERO	194	154	170
MÁSTER EN PATRIMONIO HISTÓRICO Y LITERARIO DE LA ANTIGÜEDAD	157	241	209
MÁSTER EN TRADUCCIÓN PARA EL MUNDO EDITORIAL	1	80	71
TOTAL	127	143	138

b. Movilidad Geográfica

Para conocer si existe o no movilidad laboral en la población estudiada se ha comparado el municipio del domicilio del titulado con el de su centro de trabajo y en aquellos casos en los que ambos municipios son distintos se ha considerado que existe movilidad.

En general, el **49,23%** de los contratos realizados implican que los egresados tengan que desplazarse a otro municipio distinto al suyo para desarrollar el trabajo.

TITULACIÓN	Porcentaje de empleos que implican movilidad		
	Hombre	Mujer	General
MÁSTER EN DESARROLLOS SOCIALES DE LA CULTURA ARTÍSTICA	0%	42,86%	40,00%
MÁSTER EN ESTUDIOS INGLESES Y COMUNICACIÓN MULTILINGÜE E INTERCULTURAL	66,67%	42,86%	50,00%
MÁSTER EN ESTUDIOS SUPERIORES DE LENGUA ESPAÑOLA	100%	0%	33,33%
MÁSTER EN FILOSOFÍA, CIENCIA Y CIUDADANÍA	75,00%	-	75,00%
MÁSTER EN GESTIÓN DEL PATRIMONIO LITERARIO Y LINGÜÍSTICO ESPAÑOL	-	42,86%	42,86%
MASTER EN IGUALDAD Y GÉNERO	50,00%	66,67%	60,00%
MÁSTER EN PATRIMONIO HISTÓRICO Y LITERARIO DE LA ANTIGÜEDAD	66,67%	40,00%	50,00%
MÁSTER EN TRADUCCIÓN PARA EL MUNDO EDITORIAL	0%	57,14%	50,00%
TOTAL	58,82%	45,83%	49,23%

c. Preparación del estudiante para el empleo

La Seguridad Social clasifica las distintas categorías profesionales en 11 grupos de cotización, de ellos, los 3 primeros corresponden a ocupaciones para las que se requiere una titulación universitaria. Para considerar si el estudiante se encuentra o no desempeñando un trabajo para el que está adecuadamente cualificado, se ha considerado que lo está si su grupo de cotización se corresponde con alguno de los tres primeros a fecha de 30 de Septiembre de 2017.

El **73,85%** de los contratos realizados exigen un nivel académico inferior al universitario, con lo cual la tasa de **sobrecualificación** asciende a ese mismo porcentaje.

La titulación en la que mayor porcentaje de egresados **se encuentran desarrollando un trabajo acorde con su nivel académico es el Máster en Estudios Ingleses y Comunicación Multilingüe e Intercultural**, donde el 60% lo están.

TITULACIÓN	Nº titulados contratados	Nº Titulados Sobre-cualificados	Tasa de Sobre-cualificación
MÁSTER EN DESARROLLOS SOCIALES DE LA CULTURA ARTÍSTICA	15	14	93,33%
MÁSTER EN ESTUDIOS INGLESES Y COMUNICACIÓN MULTILINGÜE E INTERCULTURAL	10	4	40,00%
MÁSTER EN ESTUDIOS SUPERIORES DE LENGUA ESPAÑOLA	3	3	100%
MÁSTER EN FILOSOFÍA, CIENCIA Y CIUDADANÍA	4	2	50,00%
MÁSTER EN GESTIÓN DEL PATRIMONIO LITERARIO Y LINGÜÍSTICO ESPAÑOL	7	6	85,71%
MASTER EN IGUALDAD Y GÉNERO	10	7	70,00%
MÁSTER EN PATRIMONIO HISTÓRICO Y LITERARIO DE LA ANTIGÜEDAD	8	8	100%
MÁSTER EN TRADUCCIÓN PARA EL MUNDO EDITORIAL	8	4	50,00%
TOTAL	65	48	73,85%

d. Calidad del Empleo

El **93,85%** de los contratos registrados han sido **temporales**.

El porcentaje de temporalidad es mayor en mujeres, el 95,83% de los contratos, que en hombres, el 88,24%.

El **75,38%** de los contratos han sido **a tiempo parcial**.

El porcentaje de temporalidad es mayor en hombres que en mujeres, **88,24%** frente al **70,83%**.

En las tablas que se presentan a continuación se recogen los porcentajes de contratos temporales y a tiempo parcial según la información proporcionada por el Servicio Andaluz de Empleo.

TITULACIÓN	Tasa de Temporalidad		
	Hombre	Mujer	General
MÁSTER EN DESARROLLOS SOCIALES DE LA CULTURA ARTÍSTICA	100%	85,71%	86,67%
MÁSTER EN ESTUDIOS INGLESES Y COMUNICACIÓN MULTILINGÜE E INTERCULTURAL	66,67%	100%	90,00%
MÁSTER EN ESTUDIOS SUPERIORES DE LENGUA ESPAÑOLA	100%	100%	100%
MÁSTER EN FILOSOFÍA, CIENCIA Y CIUDADANÍA	100%	-	100%
MÁSTER EN GESTIÓN DEL PATRIMONIO LITERARIO Y LINGÜÍSTICO ESPAÑOL	-	100%	100%
MASTER EN IGUALDAD Y GÉNERO	100%	100%	100%
MÁSTER EN PATRIMONIO HISTÓRICO Y LITERARIO DE LA ANTIGÜEDAD	100%	100%	100%
MÁSTER EN TRADUCCIÓN PARA EL MUNDO EDITORIAL	0%	100%	87,50%
TOTAL	88,24%	95,83%	93,85%

TITULACIÓN	Tasa de Parcialidad		
	Hombre	Mujer	General
MÁSTER EN DESARROLLOS SOCIALES DE LA CULTURA ARTÍSTICA	100%	64,29%	66,67%
MÁSTER EN ESTUDIOS INGLESES Y COMUNICACIÓN MULTILINGÜE E INTERCULTURAL	66,67%	85,71%	80,00%
MÁSTER EN ESTUDIOS SUPERIORES DE LENGUA ESPAÑOLA	100%	100%	100%
MÁSTER EN FILOSOFÍA, CIENCIA Y CIUDADANÍA	100%	-	100%
MÁSTER EN GESTIÓN DEL PATRIMONIO LITERARIO Y LINGÜÍSTICO ESPAÑOL	-	71,43%	71,43%
MASTER EN IGUALDAD Y GÉNERO	75,00%	83,33%	80,00%
MÁSTER EN PATRIMONIO HISTÓRICO Y LITERARIO DE LA ANTIGÜEDAD	100%	40,00%	62,50%

MÁSTER EN TRADUCCIÓN PARA EL MUNDO EDITORIAL	100%	71,43%	75,00%
TOTAL	88,24%	70,83%	75,38%

e. Características de la empresa contratante

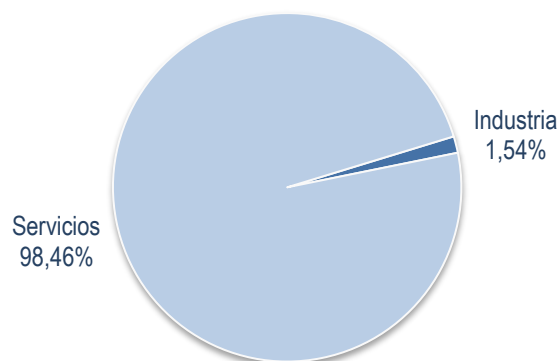
Con el objetivo de conocer el tipo de empresa en la que los egresados de la facultad objeto de estudio estaban realizando sus tareas a fecha de 30 de Septiembre de 2017, se han **clasificado las empresas que les han realizado su primer contrato de trabajo en función de su CNAE y por sector de actividad**.

Por sector de actividad, el **sector servicios** ha sido en el que mayor porcentaje de contratos se han realizado, el **98,46%**, el resto se han registrado en el sector industrial.

Por sección de la actividad económica, en la que mayor porcentaje de contratos se han realizado ha sido en **educación**, el 32,31%, actividad acorde con las titulaciones de los egresados de la facultad.

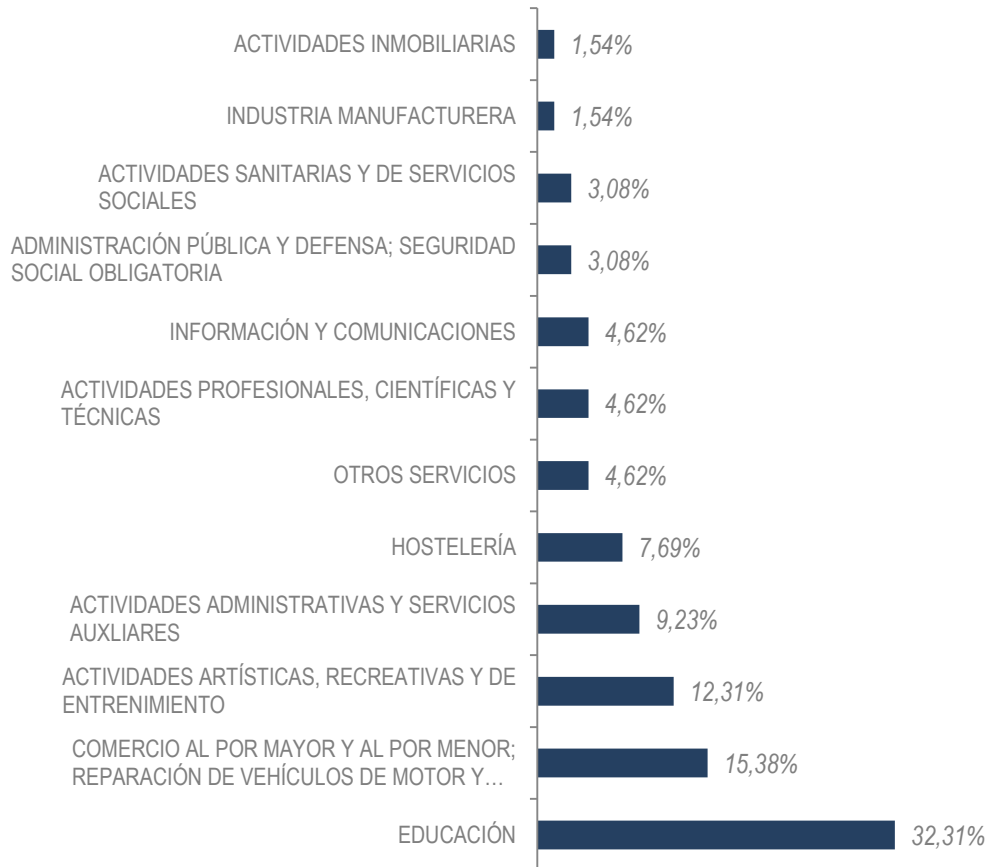
Por tamaño, el 35,38% de las empresas que han realizado los contratos son empresas de entre de 50 y 250 trabajadores, **medianas**.

Sector Principal de la Actividad

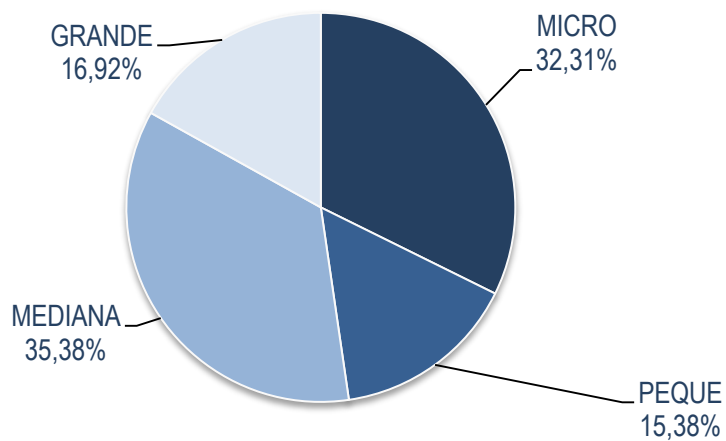




Sección de la Actividad



Tamaño de la Empresa



4. Comparativa de los Principales Indicadores (4 años vista)

A continuación se muestra la **evolución de los principales indicadores** de la situación laboral de los egresados de la Facultad de Filosofía y Letras.

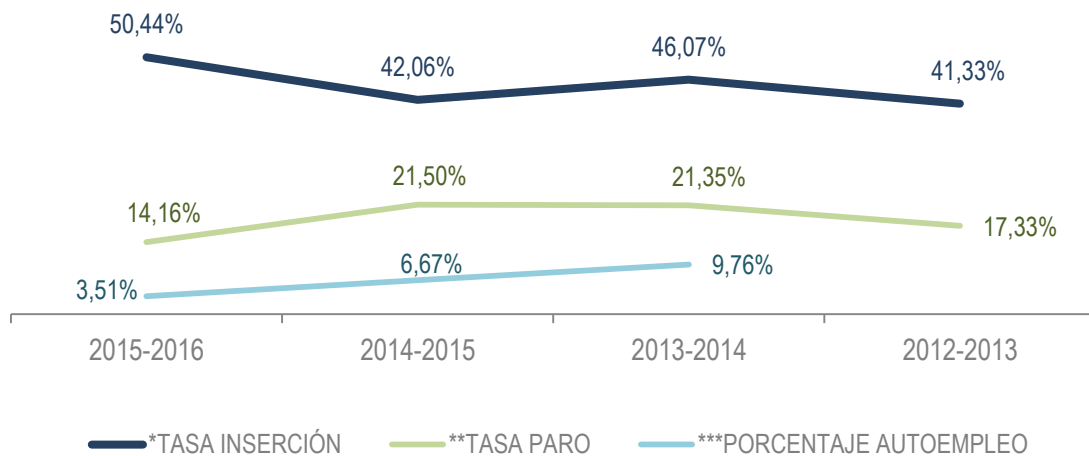
La **tasa de inserción** aumentó en un primer momento, volvió a bajar y finalmente incrementó hasta el 50,44% siendo el mayor porcentaje observado para los egresados de los cuatro últimos cursos comparados.

La **tasa de paro** ha variado de manera inversa a la tasa de inserción alcanzando su valor mínimo para los egresados de la última promoción analizada (2015-16).

El **autoempleo ha ido disminuyendo**, hasta alcanzar el 3,51% de la última promoción analizada. Esta reducción queda justificada por el reciente periodo de crisis económica, ya que durante los años crisis y ante la dificultad de encontrar un trabajo, los egresados optan por el autoempleo, poco a poco y con la salida de esta coyuntura la proporción de emprendedores tiende a disminuir.

CURSO	2015-2016	2014-2015	2013-2014	2012-2013
Nº EGRESADOS	130	121	110	81
*TASA INSERCIÓN	50,44%	42,06%	46,07%	41,33%
**TASA PARO	14,16%	21,50%	21,35%	17,33%
***PORCENTAJE AUTOEMPLEO	3,51%	6,67%	9,76%	-

Evolución de los Principales Indicadores



*Tasa Inserción= Nº Ocupados / Nº Egresados con Situación Laboral Conocida

**Tasa Paro = Nº Demandantes de Empleo / Nº Egresados con Situación Laboral Conocida

***Porcentaje de Autoempleo = Nº Autoempleos / Nº Egresados Ocupados



OBSERVATORIO
DE EMPLEO
UNIVERSIDAD DE MÁLAGA

BIBLIOGRAFÍA

- **Observatorio Argos.** *Estudio de las Personas Egresadas de la Universidad de Málaga en el curso 2015-2016.* Recuperado el 20 de Enero de 2018
- **Universidad de Málaga.** *Cruce administrativo con los matriculados en títulos oficiales durante los cursos 2016-17 y 2017-18.* Recuperado el 20 de Febrero de 2018