

INFORME SOBRE LA SITUACIÓN LABORAL DE LOS EGRESADOS POR LA UNIVERSIDAD DE MÁLAGA



Facultad de Ciencias de la Salud

Curso 2015/16

OBSERVATORIO DE EMPLEO

SERVICIO DE EMPLEABILIDAD Y EMPRENDIMIENTO



UNIVERSIDAD
DE MÁLAGA



Servicio Andaluz de Empleo
CONSEJERÍA DE EMPLEO, EMPRESA Y COMERCIO



ÍNDICE

INTRODUCCIÓN.....	3
METODOLOGÍA Y OBJETO DEL ESTUDIO	3

FACULTAD DE CIENCIAS DE LA SALUD: Grados y Primer y Segundo Ciclo

1. Descripción del Colectivo	4
2. Situación laboral	5
a. Tasa de Inserción.....	6
b. Tasa de Paro.....	6
c. Porcentaje de Autoempleo	7
d. Situación Laboral Desconocida	8
3. Características del Primer Contrato.....	8
a. Media de días en encontrar trabajo.....	8
b. Movilidad Geográfica.....	9
c. Preparación del estudiante para el empleo	10
d. Calidad del Empleo	10
e. Características de la empresa contratante	11
4. Comparativa de los Principales Indicadores (4 años vista)	13

FACULTAD DE CIENCIAS DE LA SALUD: Máster

1. Descripción del Colectivo	15
2. Situación laboral	16
a. Tasa de Inserción	17
b. Tasa de Paro	18
c. Porcentaje de Autoempleo	18
3. Características del Primer Contrato.....	19
a. Media de días en encontrar trabajo	19
b. Movilidad Geográfica.....	19
c. Preparación del estudiante para el empleo	20
d. Calidad del Empleo	21
e. Características de la empresa contratante	22
4. Comparativa de los Principales Indicadores (4 años vista)	23
BIBLIOGRAFÍA.....	25

INTRODUCCIÓN

El Real Decreto 861/2010, de 2 de Julio, que modifica el Real Decreto 1393/2007, de 29 de Octubre, por el que se establece la ordenación de las enseñanzas universitarias oficiales en España, recoge que los planes de estudios conducentes a la obtención de Títulos Oficiales serán verificados por el Consejo de Universidades, siendo la Agencia Nacional de evaluación de Calidad y Acreditación (ANECA) la encargada de evaluar los planes de estudio de acuerdo con los protocolos de verificación.

En cumplimiento de este protocolo, el Sistema de Calidad a de garantizar el control la revisión y mejora continua de los títulos. Esto incluye el análisis de la inserción laboral de los graduados y de la satisfacción con la formación recibida por parte de los egresados.

En este marco, la **Universidad de Málaga a través del Observatorio de Empleo** (parte integrante del Servicio de Empleabilidad y Emprendimiento), elabora anualmente informes que analizan la inserción laboral de sus egresados universitarios un año después de su egreso.

En el presente informe se analiza la situación laboral de los **egresados de la Universidad de Málaga pertenecientes a la Facultad de Ciencias de la Salud, durante el curso 2015-2016.**

METODOLOGÍA Y OBJETO DEL ESTUDIO

Para realizar el estudio, y en cumplimiento del convenio de colaboración entre el Servicio Andaluz de Empleo de la Junta de Andalucía y la Universidad de Málaga para la elaboración conjunta de un **Estudio de Inserción Laboral** de los jóvenes universitarios, el **Observatorio Argos** (Sistema de Prospección Permanente del Mercado de Trabajo de Andalucía) del Servicio Andaluz de Empleo, pone a disposición de la Universidad de Málaga anualmente una serie de datos y conclusiones resultantes del cruce administrativo de los registros proporcionados por la Universidad de Málaga y los registros administrativos del Servicio Andaluz de Empleo (SAE) que permiten conocer la **situación laboral, las características del primer contrato y el porcentaje de autoempleo de los egresados universitarios** de Grado, Primer y Segundo Ciclo y Posgrado (Máster y Doctorado), un año después de su egreso.

El objetivo del estudio es **proporcionar información sobre la inserción laboral y el desarrollo profesional de las personas tituladas por la Universidad de Málaga** que va a servir posteriormente para el proceso de verificación de los títulos ofertados.

FACULTAD DE CIENCIAS DE LA SALUD: Grado y Primer y Segundo Ciclo

1. Descripción del colectivo.

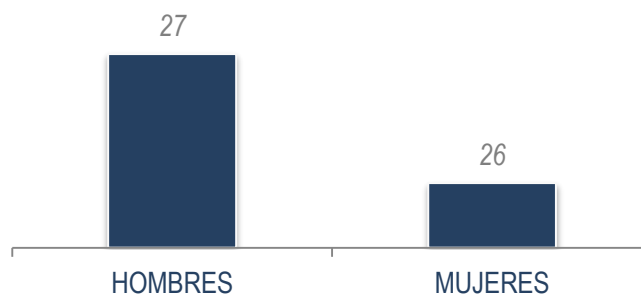
Durante el curso 2015-2016 y según los datos devueltos por del observatorio ARGOS, la **Facultad de Ciencias de la Salud de la Universidad de Málaga tituló a un total de 362 estudiantes** de grado y de antiguas titulaciones, un 6,86% del total de los titulados por la Universidad para este nivel de estudios.

La titulación con un mayor porcentaje de egresados ha sido el Grado en Enfermería con un 48,90% del total.

TITULACIÓN	Hombre	Mujer	Total
GRADO EN ENFERMERÍA	50	127	177
GRADO EN FISIOTERAPIA	33	32	65
GRADO EN PODOLOGÍA	30	34	64
GRADO EN TERAPIA OCUPACIONAL	13	43	56
TOTAL	126	236	362

La edad con la que los titulados terminaron sus estudios oscila entre los 23 y los 56 años considerando como referencia la fecha fin de promoción a 30 de Septiembre de 2017. La media general es de **26 años**, superior para hombres que para mujeres.

Edad Media a 30 Septiembre 2017



2. Situación Laboral

En base a los datos procedentes de los registros administrativos del Servicio Andaluz de Empleo, **conocemos la situación laboral del 98,90% de los titulados de grado y primer y segundo ciclo de la Facultad de Ciencias de la Salud** a fecha de 30 de Septiembre de 2017, un año después de su egreso.

El **66,30%** del total de egresados de la facultad, se encuentran **trabajando**. Desagregando la población por sexos, el porcentaje de mujeres que están trabajando, el 69,92%, es mayor que el de hombres, el 59,52%.

A continuación se detallan para cada una de las titulaciones de la facultad.

GENERAL								
TITULACIÓN	Trabajando		Demandado empleo		Sin trabajar ni demandar empleo		Desconocida	
GRADO EN ENFERMERÍA	108	61,02%	15	8,47%	53	29,94%	1	0,56%
GRADO EN FISIOTERAPIA	49	75,38%	3	4,62%	12	18,46%	1	1,54%
GRADO EN PODOLOGÍA	50	78,13%	3	4,69%	10	15,63%	1	1,56%
GRADO EN TERAPIA OCUPACIONAL	33	58,93%	12	21,43%	10	17,86%	1	1,79%
TOTAL	240	66,30%	33	9,12%	85	23,48%	4	1,10%

HOMBRES								
TITULACIÓN	Trabajando		Demandado empleo		Sin trabajar ni demandar empleo		Desconocida	
GRADO EN ENFERMERÍA	25	50,00%	9	18,00%	16	32,00%	0	0,00%
GRADO EN FISIOTERAPIA	24	72,73%	3	9,09%	5	15,15%	1	3,03%
GRADO EN PODOLOGÍA	21	70,00%	2	6,67%	6	20,00%	1	3,33%
GRADO EN TERAPIA OCUPACIONAL	5	38,46%	4	30,77%	4	30,77%	0	0,00%
TOTAL	75	59,52%	18	14,29%	31	24,60%	2	1,59%



MUJERES								
TITULACIÓN	Trabajando		Demandado empleo		Sin trabajar ni demandar empleo		Desconocida	
GRADO EN ENFERMERÍA	83	65,35%	6	4,72%	37	29,13%	1	0,79%
GRADO EN FISIOTERAPIA	25	78,13%	0	0,00%	7	21,88%	0	0,00%
GRADO EN PODOLOGÍA	29	85,29%	1	2,94%	4	11,76%	0	0,00%
GRADO EN TERAPIA OCUPACIONAL	28	65,12%	8	18,60%	6	13,95%	1	2,33%
TOTAL	165	69,92%	15	6,36%	54	22,88%	2	0,85%

a. Tasa de Inserción

El **67,04%** de los egresados cuya situación laboral es conocida se encuentran a fecha de 30 de Septiembre de 2017 **trabajando**.

Existe una diferencia de 10 puntos porcentuales entre la tasa de inserción de los titulados y la de las tituladas, siendo superior para ellas, con un 70,51% que lo están.

TITULACIÓN	TASA DE INSERCIÓN		
	Hombre	Mujer	Total
GRADO EN ENFERMERÍA	50,00%	65,87%	61,36%
GRADO EN FISIOTERAPIA	75,00%	78,13%	76,56%
GRADO EN PODOLOGÍA	72,41%	85,29%	79,37%
GRADO EN TERAPIA OCUPACIONAL	38,46%	66,67%	60,00%
TOTAL	60,48%	70,51%	67,04%

b. Tasa de Paro

El **9,22%** de los titulados para los que se conoce su situación laboral a fecha de 30 de Septiembre de 2017 se encuentran **demandando empleo**.



Desagregando por sexos, la tasa de paro de los titulados supone más del doble de la observada para las tituladas, el 14,52% frente al 6,41%.

TITULACIÓN	TASA DE PARO*		
	Hombre	Mujer	Total
GRADO EN ENFERMERÍA	16,00%	4,72%	7,91%
GRADO EN FISIOTERAPIA	9,09%	0%	4,62%
GRADO EN PODOLOGÍA	3,33%	5,88%	4,69%
GRADO EN TERAPIA OCUPACIONAL	23,08%	20,93%	21,43%
TOTAL	14,52%	6,41%	9,22%

*Las tasas de paro por titulación las proporciona directamente el Observatorio Argos del Servicio Andaluz de empleo y los totales han sido calculados considerando la proporción de egresados que están demandando empleo sobre el total para el que se conoce su situación laboral.

c. Porcentaje de Autoempleo

De los 240 egresados que se encuentran trabajando a 30 de septiembre de 2017 el **27,08% son autónomos**.

Con respecto a lo observado en la promoción anterior, el porcentaje se ha mantenido constante (fue del 27,07%).

TITULACIÓN	AUTOEMPLOO					
	Hombre		Mujer		Total	
	Nº	%	Nº	%	Nº	%
GRADO EN ENFERMERÍA	1	4,00%	5	6,02%	6	5,56%
GRADO EN FISIOTERAPIA	14	58,33%	7	28,00%	21	42,86%
GRADO EN PODOLOGÍA	14	66,67%	21	72,41%	35	70,00%
GRADO EN TERAPIA OCUPACIONAL	0	0,00%	3	10,71%	3	9,09%
TOTAL	29	38,67%	36	21,82%	65	27,08%

*Porcentajes calculados sobre la población que se encuentra trabajando a 30 de septiembre de 2017 para cada estudio y perfil.

d. Situación Laboral Desconocida

Según los datos, el 24,58% de los egresados pertenecientes a esta facultad presentan una situación laboral desconocida ya que, o bien no se encuentran registrados en el servicio público de empleo, o lo están pero no demandan empleo y tampoco trabajan. Al ser estudiantes universitarios se planteó la idea de que quizá habrían seguido mejorando su formación académica y de ser así su perfil profesional de cara a los organismos públicos se correspondería con el citado.

Para disipar la duda, se han cruzado los datos correspondientes con los registros administrativos de la Universidad de Málaga para comprobar si alguno de los egresados con una situación laboral desconocida o sin demandar empleo ni trabajar se encontraba estudiando durante los cursos 2017/18 y/o 2016/17 y se ha llegado a la siguiente conclusión:

ANÁLISIS DE LA POBLACIÓN DESCONOCIDA					
	Sin trabajar ni demandar empleo	Situación laboral desconocida	Situación Desconocida (Suma de las dos anteriores)	Estudiantes (Durante los cursos 2016/17 2017/18)	Porcentaje de Estudiantes (Estudiantes / Sit. Lab. Inc.)
MUJERES	54	2	56	6	10,71%
HOMBRES	31	2	33	2	6,06%
TOTAL	85	4	89	8	8,99%

Con lo cual el **8,99%** de los egresados no tiene un perfil laboral definido aún por encontrarse nuevamente **realizando estudios universitarios**.

No obstante ha de considerarse que el cruce administrativo se ha hecho con los estudiantes de títulos oficiales impartidos por la Universidad de Málaga, parte de la población que queda por explicar podría encontrarse estudiando en otros centros ajenos a ella o en títulos propios de la misma.

3. Características del Primer Contrato

a. Media de días en encontrar trabajo

El número medio de días que los titulados han tardado en encontrar su primer empleo contados desde el 1 de octubre de 2016 ha sido de **135 días**.

La titulación en la que menos días han tardado ha sido el Grado en Fisioterapia con 83 días de media.

TITULACIÓN	Promedio de Días en encontrar el 1º empleo		
	Hombre	Mujer	Total
GRADO EN ENFERMERÍA	153	157	156
GRADO EN FISIOTERAPIA	65	93	83
GRADO EN PODOLOGÍA	143	152	148
GRADO EN TERAPIA OCUPACIONAL	166	102	116
TOTAL	132	136	135

b. Movilidad Geográfica

Para conocer si existe o no movilidad laboral en la población estudiada se ha comparado el municipio del domicilio del titulado con el de su centro de trabajo y en aquellos casos en los que ambos municipios no coinciden se ha considerado que existe movilidad.

En general, el **50,93%** de los contratos realizados implican que el egresado tenga que desplazarse a otro municipio distinto al suyo para desarrollar su trabajo.

TITULACIÓN	Porcentaje de empleos que implican movilidad		
	Hombre	Mujer	General
GRADO EN ENFERMERÍA	36,67%	51,11%	47,50%
GRADO EN FISIOTERAPIA	57,14%	62,50%	60,53%
GRADO EN PODOLOGÍA	57,14%	27,27%	38,89%
GRADO EN TERAPIA OCUPACIONAL	100%	46,67%	57,89%
TOTAL	52,54%	50,32%	50,93%

c. Preparación del estudiante para el empleo

La Seguridad Social clasifica las distintas categorías profesionales en 11 grupos de cotización, de ellos, los 3 primeros corresponden a ocupaciones para las que se requiere una titulación universitaria. Para considerar si el estudiante se encuentra o no desempeñando un trabajo para el que está adecuadamente cualificado, se ha considerado que lo está si su grupo de cotización se corresponde con alguno de los tres primeros a fecha de 30 de Septiembre de 2017.

En general, el **29,44%** de los contratos realizados exigen un nivel académico inferior al universitario, con lo cual la tasa de **sobrecualificación** asciende a ese mismo porcentaje.

La titulación con mayor porcentaje de egresados desarrollando un empleo para el que están sobrecualificados es el Grado en Podología.

El grado con un mayor porcentaje de personas ocupadas en un **empleo acorde con su nivel académico es el de Fisioterapia** donde el 89,47% lo están.

TITULACIÓN	Nº titulados contratados	Nº Titulados Sobre-cualificados	Tasa de Sobre-cualificación
GRADO EN ENFERMERÍA	120	29	24,17%
GRADO EN FISIOTERAPIA	38	4	10,53%
GRADO EN PODOLOGÍA	18	13	72,22%
GRADO EN TERAPIA OCUPACIONAL	38	17	44,74%
TOTAL	214	63	29,44%

d. Calidad del Empleo

El **97,66%** de los contratos registrados han sido **temporales**.

Por titulación, la totalidad de los graduados en podología tienen contratos temporales.

El **57,48%** de los contratos han sido **a tiempo parcial**.

Desagregando la población por sexos, se observa que la parcialidad en contratos es mayor en mujeres, el 60,65%, que en hombres, el 49,15%, existiendo una diferencia de 11,5 puntos porcentuales.

En las tablas que se muestran a continuación se recogen los porcentajes de contratos temporales y a tiempo parcial según la información proporcionada por el Servicio Andaluz de Empleo.



TITULACIÓN	Tasa de Temporalidad		
	Hombre	Mujer	General
GRADO EN ENFERMERÍA	100%	98,89%	99,17%
GRADO EN FISIOTERAPIA	92,86%	95,83%	94,74%
GRADO EN PODOLOGÍA	100%	100%	100%
GRADO EN TERAPIA OCUPACIONAL	87,50%	96,67%	94,74%
TOTAL	96,61%	98,06%	97,66%

TITULACIÓN	Tasa de Parcialidad		
	Hombre	Mujer	General
GRADO EN ENFERMERÍA	33,33%	54,44%	49,17%
GRADO EN FISIOTERAPIA	85,71%	58,33%	68,42%
GRADO EN PODOLOGÍA	57,14%	63,64%	61,11%
GRADO EN TERAPIA OCUPACIONAL	37,50%	80,00%	71,05%
TOTAL	49,15%	60,65%	57,48%

e. Características de la empresa contratante

Con el objetivo de conocer el tipo de empresa en la que los egresados universitarios de la facultad objeto de estudio estaban realizando sus tareas a fecha de 30 de Septiembre de 2017, se han clasificado las empresas que les han realizado su primer contrato de trabajo en función de su CNAE y por sector de actividad.

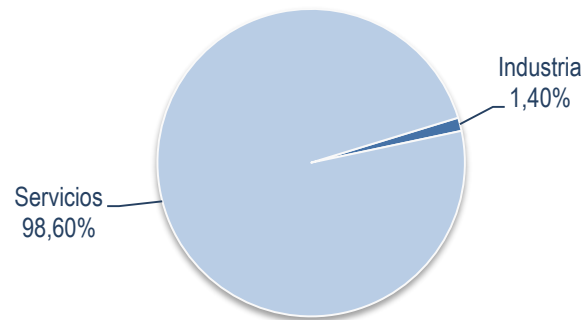
Por sector de actividad, el **98,60%** de los contratos se han realizado en el **sector servicios**, el resto pertenecen al sector industrial.

Por sección de la actividad económica, en la que **mayor porcentaje de contratos se han realizado ha sido en actividades sanitarias y de servicios sociales**, un 67,76%, en línea con la titulación de los egresados de la facultad.

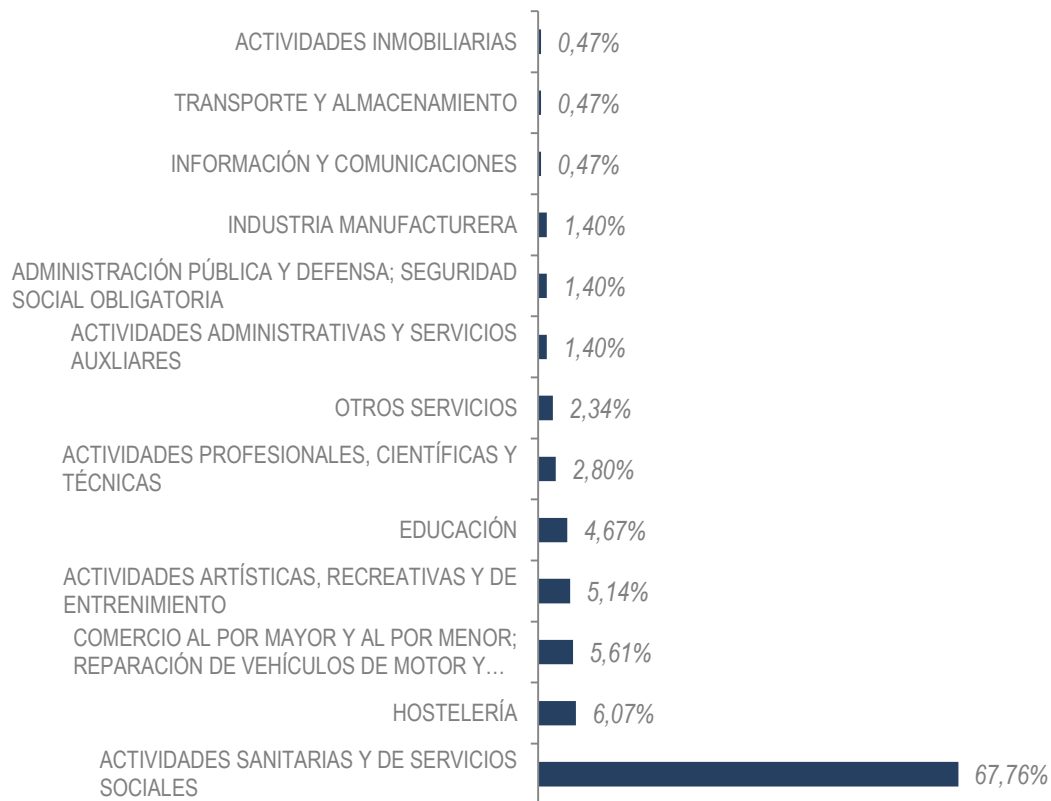
Las secciones de actividad en las que menor porcentaje de egresados se encuentran contratados son en actividades inmobiliarias y transporte y almacenamiento, entre otras.

Por tamaño, el **30,84%** de las empresas que han realizado los contratos son empresas de menos de 10 trabajadores, **microempresas**. Las empresas de más de 250 trabajadores, grandes empresas, son las que menos contratos han realizado, el 19,16%.

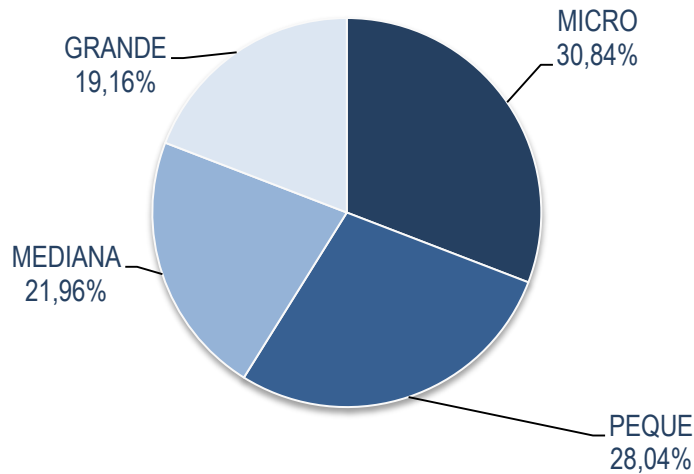
Sector Principal de la Actividad



Sección de la Actividad



Tamaño de la Empresa



4. Comparativa de los Principales Indicadores (4 años vista)

A continuación se muestra la **evolución de los principales indicadores** de la situación laboral de los egresados de la Facultad de Ciencias de la Salud.

La **tasa de inserción** ha ido aumentando desde el 46,91% para los egresados del curso 2012-13 hasta el 67,04% para los de la promoción 2015-16, más de 20 puntos porcentuales de diferencia.

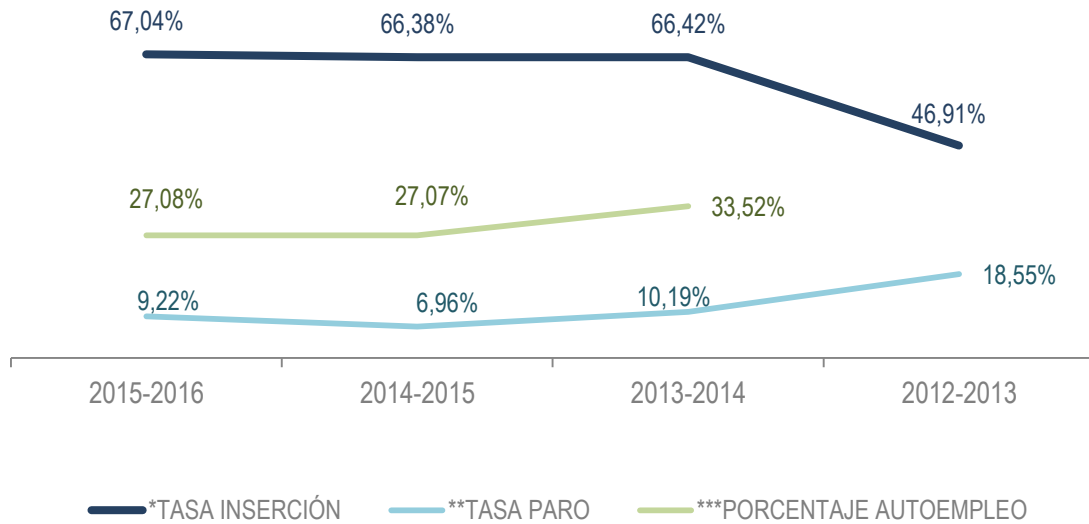
La **tasa de paro** ha ido disminuyendo paralelamente.

En cuanto al **porcentaje de autoempleo**, disminuyó y posteriormente se mantuvo constante en el 27% para los egresados de los dos últimos cursos analizados.

CURSO	2015-2016	2014-2015	2013-2014	2012-2013
Nº EGRESADOS	362	351	268	285
*TASA INSERCIÓN	67,04%	66,38%	66,42%	46,91%
**TASA PARO	9,22%	6,96%	10,19%	18,55%
***PORCENTAJE AUTOEMPLEO	27,08%	27,07%	33,52%	-



Evolución de los Principales Indicadores



*Tasa Inserción= N° Ocupados / N° Egresados con Situación Laboral Conocida

**Tasa Paro = N° Demandantes de Empleo / N° Egresados con Situación Laboral Conocida

***Porcentaje de Autoempleo = N° Autoempleos / N° Egresados Ocupados

FACULTAD DE CIENCIAS DE LA SALUD: Máster

1. Descripción del colectivo.

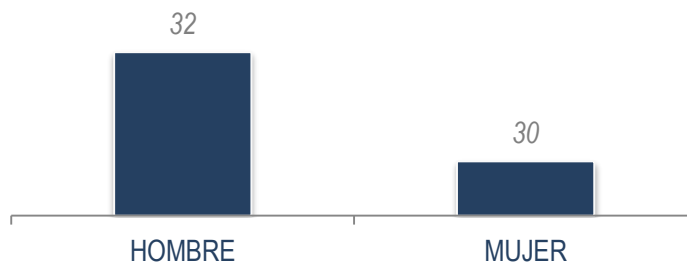
Durante el curso 2015-2016 y según los datos devueltos por del observatorio ARGOS, **la Facultad de Ciencias de la Salud de la Universidad de Málaga tituló a un total de 84 estudiantes** de máster, un 5,36% del total de los titulados por la Universidad para este nivel de estudios.

El máster con un mayor porcentaje de egresados ha sido el de Salud Internacional con un 30,95%.

TITULACIÓN	Hombre	Mujer	Total
MÁSTER EN CUIDADOS INTEGRALES DE ENFERMERÍA EN PROCESOS NEFROLÓGICOS	4	15	19
MÁSTER EN CUIDADOS INTEGRALES DE ENFERMERÍA EN SITUACIONES CRÍTICAS Y URGENCIAS EN EL ADULTO	4	13	17
MÁSTER EN NUEVAS TENDENCIAS DE INVESTIGACIÓN EN CIENCIAS DE LA SALUD	4	18	22
MÁSTER EN SALUD INTERNACIONAL	8	18	26
TOTAL	20	64	84

La edad con la que los titulados terminaron sus estudios oscila entre los 24 y los 58 años considerando como referencia la fecha fin de promoción a 30 de Septiembre de 2017. La media general es de **30 años**. Desagregando la población por sexos, la edad media con la que las mujeres finalizaron su titulación, 30 años, es inferior a la de los hombres, 32 años.

Edad Media a 30 Septiembre 2017





2. Situación Laboral

En base a los datos procedentes de los registros administrativos del Servicio Andaluz de Empleo, **conocemos la situación laboral de la totalidad de los titulados de máster de la Facultad de Ciencias de la Salud** a fecha de 30 de Septiembre de 2017, un año después de su egreso.

El **89,29%** están **trabajando** un año después de titularse.

A continuación se detallan para cada uno de los máster de la Facultad.

GENERAL								
TITULACIÓN	Trabajando		Demandado empleo		Sin trabajar ni demandar empleo		Desconocida	
MÁSTER EN CUIDADOS INTEGRALES DE ENFERMERÍA EN PROCESOS NEFROLÓGICOS	18	94,74%	1	5,26%	0	0,00%	0	0,00%
MÁSTER EN CUIDADOS INTEGRALES DE ENFERMERÍA EN SITUACIONES CRÍTICAS Y URGENCIAS EN EL ADULTO	15	88,24%	1	5,88%	1	5,88%	0	0,00%
MÁSTER EN NUEVAS TENDENCIAS DE INVESTIGACIÓN EN CIENCIAS DE LA SALUD	20	90,91%	0	0,00%	2	9,09%	0	0,00%
MÁSTER EN SALUD INTERNACIONAL	22	84,62%	1	3,85%	3	11,54%	0	0,00%
TOTAL	75	89,29%	3	3,57%	6	7,14%	0	0,00%

HOMBRES								
TITULACIÓN	Trabajando		Demandado empleo		Sin trabajar ni demandar empleo		Desconocida	
MÁSTER EN CUIDADOS INTEGRALES DE ENFERMERÍA EN PROCESOS NEFROLÓGICOS	4	100,00%	0	0,00%	0	0,00%	0	0,00%
MÁSTER EN CUIDADOS INTEGRALES DE ENFERMERÍA EN SITUACIONES CRÍTICAS Y URGENCIAS EN EL ADULTO	4	100,00%	0	0,00%	0	0,00%	0	0,00%
MÁSTER EN NUEVAS TENDENCIAS DE INVESTIGACIÓN EN CIENCIAS DE LA SALUD	4	100,00%	0	0,00%	0	0,00%	0	0,00%



MÁSTER EN SALUD INTERNACIONAL	7	87,50%	1	12,50%	0	0,00%	0	0,00%
TOTAL	19	95%	1	5%	0	0,00%	0	0,00%

MUJERES								
TITULACIÓN	Trabajando		Demandado empleo		Sin trabajar ni demandar empleo		Desconocida	
MÁSTER EN CUIDADOS INTEGRALES DE ENFERMERÍA EN PROCESOS NEFROLÓGICOS	14	93,33%	1	6,67%	0	0,00%	0	0,00%
MÁSTER EN CUIDADOS INTEGRALES DE ENFERMERÍA EN SITUACIONES CRÍTICAS Y URGENCIAS EN EL ADULTO	11	84,62%	1	7,69%	1	7,69%	0	0,00%
MÁSTER EN NUEVAS TENDENCIAS DE INVESTIGACIÓN EN CIENCIAS DE LA SALUD	16	88,89%	0	0,00%	2	11,11%	0	0,00%
MÁSTER EN SALUD INTERNACIONAL	15	83,33%	0	0,00%	3	16,67%	0	0,00%
TOTAL	56	87,50%	2	3,13%	6	9,37%	0	0,00%

a. Tasa de Inserción

El **89,29%** de los egresados del máster cuya situación laboral es conocida se encuentran a fecha de 30 de Septiembre de 2017 **trabajando**.

El porcentaje de hombres trabajando, el 95%, es superior al de mujeres, el 87,50%.

TITULACIÓN	TASA DE INSERCIÓN		
	Hombre	Mujer	Total
MÁSTER EN CUIDADOS INTEGRALES DE ENFERMERÍA EN PROCESOS NEFROLÓGICOS	100%	93,33%	94,74%
MÁSTER EN CUIDADOS INTEGRALES DE ENFERMERÍA EN SITUACIONES CRÍTICAS Y URGENCIAS EN EL ADULTO	100%	84,62%	88,24%
MÁSTER EN NUEVAS TENDENCIAS DE INVESTIGACIÓN EN CIENCIAS DE LA SALUD	100%	88,89%	90,91%
MÁSTER EN SALUD INTERNACIONAL	87,50%	83,33%	84,62%
TOTAL	95%	87,50%	89,29%

b. Tasa de Paro

El **3,57%** de los titulados cuya situación laboral es conocida a 30 de Septiembre de 2017 se encuentran **demandando empleo**.

El porcentaje de demanda de empleo es superior en hombres, el 5%, que en mujeres, el 3,13%.

TITULACIÓN	TASA DE PARO*		
	Hombre	Mujer	Total
MÁSTER EN CUIDADOS INTEGRALES DE ENFERMERÍA EN PROCESOS NEFROLÓGICOS	0%	6,67%	5,26%
MÁSTER EN CUIDADOS INTEGRALES DE ENFERMERÍA EN SITUACIONES CRÍTICAS Y URGENCIAS EN EL ADULTO	0%	7,69%	5,88%
MÁSTER EN NUEVAS TENDENCIAS DE INVESTIGACIÓN EN CIENCIAS DE LA SALUD	0%	0%	0%
MÁSTER EN SALUD INTERNACIONAL	12,50%	0%	3,85%
TOTAL	5%	3,13%	3,57%

*Las tasas de paro por titulación las proporciona directamente el Observatorio Argos del Servicio Andaluz de empleo y los totales han sido calculados considerando la proporción de egresados que están demandando empleo sobre el total para el que se conoce su situación laboral.

c. Porcentaje de Autoempleo

De los 75 titulados que se encuentran trabajando a 30 de septiembre de 2017 el **8% son autónomos**. Con respecto a lo observado en la promoción anterior, este porcentaje ha disminuido (fue del 13,73%).

TITULACIÓN	AUTOEMPLEO					
	Hombre		Mujer		Total	
	Nº	%	Nº	%	Nº	%
MÁSTER EN CUIDADOS INTEGRALES DE ENFERMERÍA EN PROCESOS NEFROLÓGICOS	1	25%	0	0%	1	5,56%
MÁSTER EN CUIDADOS INTEGRALES DE ENFERMERÍA EN SITUACIONES CRÍTICAS Y URGENCIAS EN EL ADULTO	1	25%	0	0%	1	6,67%
MÁSTER EN NUEVAS TENDENCIAS DE INVESTIGACIÓN EN CIENCIAS DE LA SALUD	1	25%	2	12,50%	3	15%



MÁSTER EN SALUD INTERNACIONAL	0	0%	1	6,67%	1	4,55%
TOTAL	3	15,79%	3	5,36%	6	8%

*Porcentajes calculados sobre la población que se encuentra trabajando a 30 de septiembre de 2017 para cada estudio y perfil.

3. Características del Primer Contrato

a. Media de días en encontrar trabajo

El número medio de días que los titulados han tardado en encontrar su primer empleo contados desde el 1 de octubre de 2016 ha sido de **87 días**.

La titulación en la que menos días han tardado en encontrar su primer empleo ha sido el Máster en Cuidados Integrales de Enfermería en Situaciones Críticas y Urgencias en el Adulto, 58 días de media.

TITULACIÓN	Promedio de Días en encontrar el 1º empleo		
	Hombre	Mujer	Total
MÁSTER EN CUIDADOS INTEGRALES DE ENFERMERÍA EN PROCESOS NEFROLÓGICOS	-	71	71
MÁSTER EN CUIDADOS INTEGRALES DE ENFERMERÍA EN SITUACIONES CRÍTICAS Y URGENCIAS EN EL ADULTO	97	32	58
MÁSTER EN NUEVAS TENDENCIAS DE INVESTIGACIÓN EN CIENCIAS DE LA SALUD	149	20	84
MÁSTER EN SALUD INTERNACIONAL	45	137	112
TOTAL	90	86	87

b. Movilidad Geográfica

Para conocer si existe o no movilidad laboral en la población estudiada se ha comparado el municipio del domicilio del titulado con el de su centro de trabajo y en aquellos casos en los que ambos municipios son distintos se ha considerado que existe movilidad.

En general, el **59,26%** de los contratos realizados implican que los egresados tengan que desplazarse a otro municipio distinto al suyo para desarrollar el trabajo.



TITULACIÓN	Porcentaje de empleos que implican movilidad		
	Hombre	Mujer	General
MÁSTER EN CUIDADOS INTEGRALES DE ENFERMERÍA EN PROCESOS NEFROLÓGICOS	-	71,43%	71,43%
MÁSTER EN CUIDADOS INTEGRALES DE ENFERMERÍA EN SITUACIONES CRÍTICAS Y URGENCIAS EN EL ADULTO	100,00%	66,67%	80,00%
MÁSTER EN NUEVAS TENDENCIAS DE INVESTIGACIÓN EN CIENCIAS DE LA SALUD	100,00%	0,00%	50,00%
MÁSTER EN SALUD INTERNACIONAL	33,33%	50,00%	45,45%
TOTAL	71,43%	55%	59,26%

c. Preparación del estudiante para el empleo

La Seguridad Social clasifica las distintas categorías profesionales en 11 grupos de cotización, de ellos, los 3 primeros corresponden a ocupaciones para las que se requiere una titulación universitaria. Para considerar si el estudiante se encuentra o no desempeñando un trabajo para el que está adecuadamente cualificado, se ha considerado que lo está si su grupo de cotización se corresponde con alguno de los tres primeros a fecha de 30 de Septiembre de 2017.

El **11,11%** de los contratos realizados exigen un nivel académico inferior al universitario, con lo cual la tasa de **sobrecualificación** asciende a ese mismo porcentaje.

La totalidad de los egresados contratados pertenecientes a dos de los cuatro máster analizados están realizando empleos acorde con su nivel académico.

TITULACIÓN	Nº titulados contratados	Nº Titulados Sobre-cualificados	Tasa de Sobre-cualificación
MÁSTER EN CUIDADOS INTEGRALES DE ENFERMERÍA EN PROCESOS NEFROLÓGICOS	7	0	0,00%
MÁSTER EN CUIDADOS INTEGRALES DE ENFERMERÍA EN SITUACIONES CRÍTICAS Y URGENCIAS EN EL ADULTO	5	0	0,00%
MÁSTER EN NUEVAS TENDENCIAS DE INVESTIGACIÓN EN CIENCIAS DE LA SALUD	4	2	50,00%
MÁSTER EN SALUD INTERNACIONAL	11	1	9,09%
TOTAL	27	3	11,11%

d. Calidad del Empleo

El **96,30%** de los contratos registrados han sido **temporales**.

La totalidad de los egresados de tres de las cuatro titulaciones analizadas tienen contratos temporales.

El **51,85%** de los contratos han sido **a tiempo parcial**.

El porcentaje de temporalidad es mayor en mujeres que en hombres, 55% frente al 42,86%.

En las tablas que se presentan a continuación se recogen los porcentajes de contratos temporales y a tiempo parcial según la información proporcionada por el Servicio Andaluz de Empleo.

TITULACIÓN	Tasa de Temporalidad		
	Hombre	Mujer	General
MÁSTER EN CUIDADOS INTEGRALES DE ENFERMERÍA EN PROCESOS NEFROLÓGICOS	-	100%	100%
MÁSTER EN CUIDADOS INTEGRALES DE ENFERMERÍA EN SITUACIONES CRÍTICAS Y URGENCIAS EN EL ADULTO	100%	100%	100%
MÁSTER EN NUEVAS TENDENCIAS DE INVESTIGACIÓN EN CIENCIAS DE LA SALUD	50,00%	100%	75,00%
MÁSTER EN SALUD INTERNACIONAL	100%	100%	100%
TOTAL	85,71%	100%	96,30%

TITULACIÓN	Tasa de Parcialidad		
	Hombre	Mujer	General
MÁSTER EN CUIDADOS INTEGRALES DE ENFERMERÍA EN PROCESOS NEFROLÓGICOS	-	57,14%	57,14%
MÁSTER EN CUIDADOS INTEGRALES DE ENFERMERÍA EN SITUACIONES CRÍTICAS Y URGENCIAS EN EL ADULTO	0%	33,33%	20,00%
MÁSTER EN NUEVAS TENDENCIAS DE INVESTIGACIÓN EN CIENCIAS DE LA SALUD	50,00%	100%	75,00%
MÁSTER EN SALUD INTERNACIONAL	66,67%	50,00%	54,55%
TOTAL	42,86%	55%	51,85%

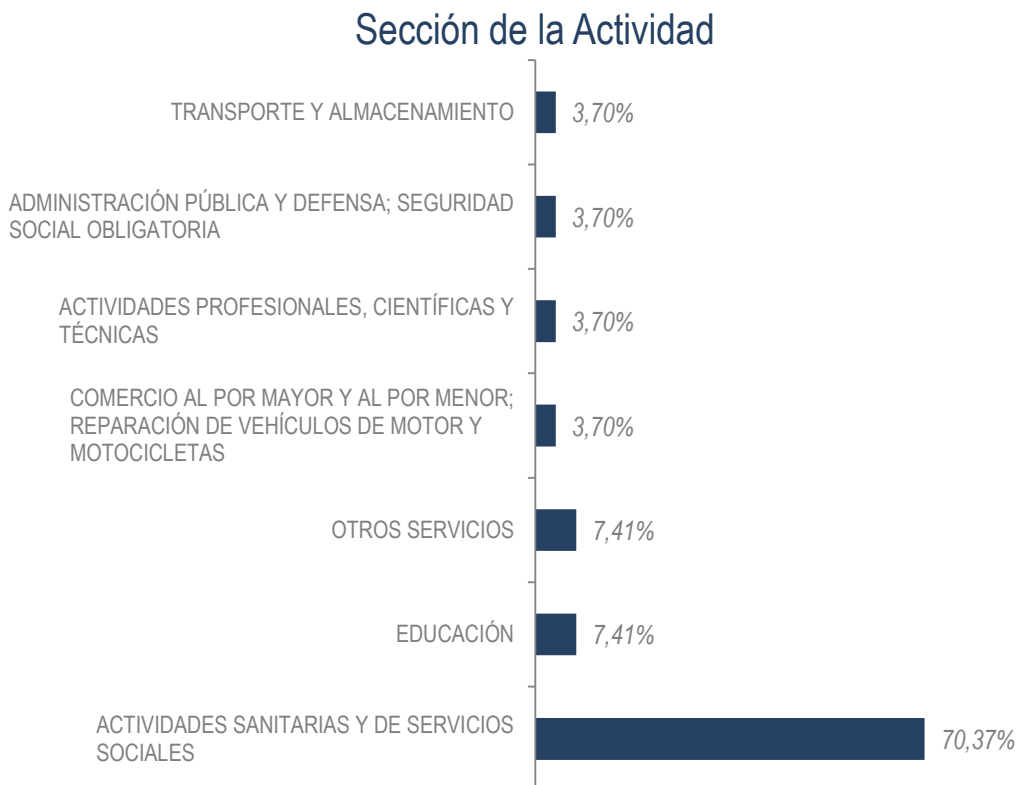
e. Características de la empresa contratante

Con el objetivo de conocer el tipo de empresa en la que los egresados de la facultad objeto de estudio estaban realizando sus tareas a 30 de Septiembre de 2017, se han **clasificado las empresas que les han realizado su primer contrato de trabajo en función de su CNAE y por sector de actividad.**

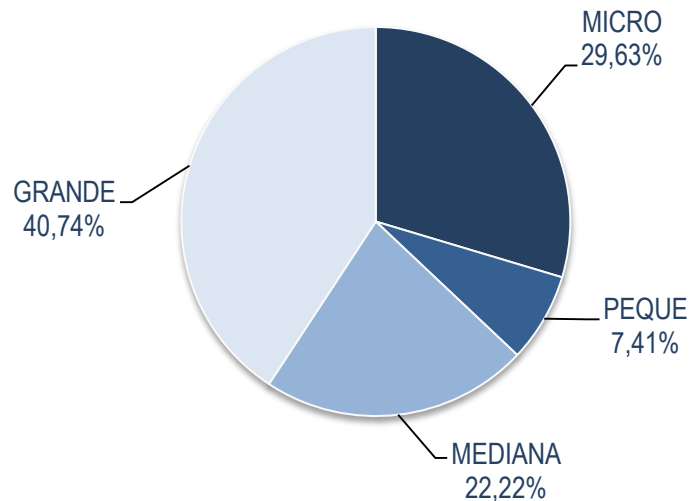
Por sector de actividad, la totalidad de los contratos han sido realizados por empresas del **sector servicios.**

Por sección de la actividad económica, en la que mayor porcentaje de contratos se han realizado ha sido **en actividades sanitarias y de servicios sociales**, el 70,37%, actividad acorde con la formación de los titulados de la facultad estudiada.

Por tamaño, el 40,74% de las empresas que han realizado los contratos son empresas de más de 250 trabajadores, **grandes empresas.**



Tamaño de la Empresa



4. Comparativa de los Principales Indicadores (4 años vista)

A continuación se muestra la **evolución de los principales indicadores** de la situación laboral de los egresados de la Facultad de Ciencias de la Salud.

La **tasa de inserción** ha ido aumentando progresivamente llegando hasta el 89,29% para los egresados de la promoción 2015-16.

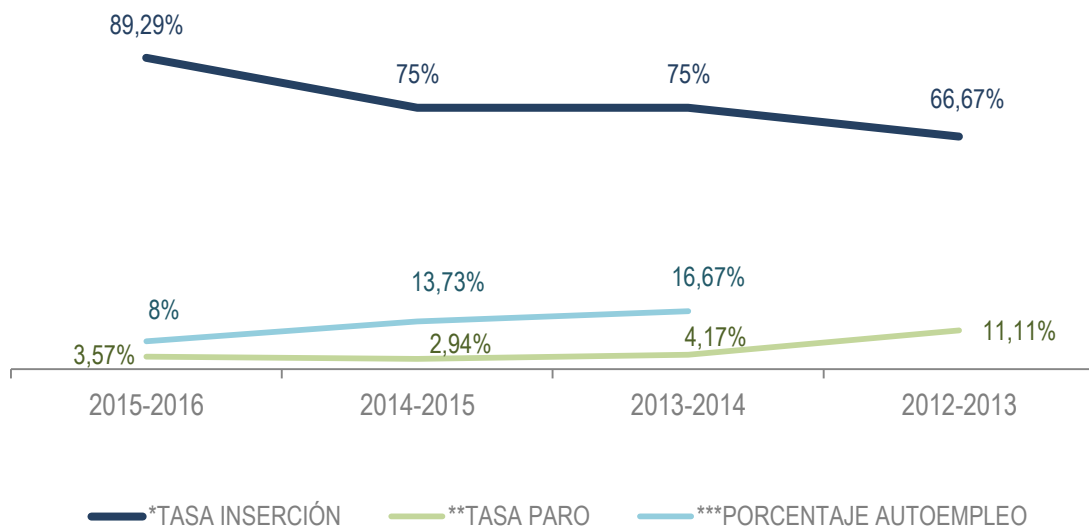
La **tasa de paro ha ido disminuyendo** paralelamente excepto entre los dos últimos años analizados que se ha producido un pequeño incremento del 0.63%.

El **autoempleo ha ido disminuyendo** progresivamente, esta reducción queda justificada por el reciente periodo de crisis económica ya que durante los años de recesión y ante la dificultad de encontrar un empleo, los egresados optan por el autoempleo, poco a poco y con la salida de esta coyuntura la proporción de emprendedores tiende a disminuir.

CURSO	2015-2016	2014-2015	2013-2014	2012-2013
Nº EGRESADOS	84	69	73	83
*TASA INSERCIÓN	89,29%	75%	75%	66,67%
**TASA PARO	3,57%	2,94%	4,17%	11,11%
***PORCENTAJE AUTOEMPLO	8%	13,73%	16,67%	-



Evolución de los Principales Indicadores



*Tasa Inserción= N° Ocupados / N° Egresados con Situación Laboral Conocida

**Tasa Paro = N° Demandantes de Empleo / N° Egresados con Situación Laboral Conocida

***Porcentaje de Autoempleo = N° Autoempleos / N° Egresados Ocupados



**OBSERVATORIO
DE EMPLEO**
UNIVERSIDAD DE MÁLAGA

BIBLIOGRAFÍA

- **Observatorio Argos.** *Estudio de las Personas Egresadas de la Universidad de Málaga en el curso 2015-2016.* Recuperado el 20 de Enero de 2018
- **Universidad de Málaga.** *Cruce administrativo con los matriculados en títulos oficiales durante los cursos 2016-17 y 2017-18.* Recuperado el 20 de Febrero de 2018