

# INFORME SOBRE LA SITUACIÓN LABORAL DE LOS EGRESADOS POR LA UNIVERSIDAD DE MÁLAGA



Escuela Técnica Superior de Arquitectura

Curso 2015/16

**OBSERVATORIO DE EMPLEO**

SERVICIO DE EMPLEABILIDAD Y EMPRENDIMIENTO

---



UNIVERSIDAD  
DE MÁLAGA



Servicio Andaluz de Empleo  
CONSEJERÍA DE EMPLEO, EMPRESA Y COMERCIO



## ÍNDICE

INTRODUCCIÓN.....	3
METODOLOGÍA Y OBJETO DEL ESTUDIO .....	3

### *ESCUELA TÉCNICA SUPERIOR DE ARQUITECTURA: Grados y Primer y Segundo Ciclo*

1. Descripción del Colectivo .....	4
2. Situación laboral.....	5
a. Tasa de Inserción.....	6
b. Tasa de Paro.....	6
c. Porcentaje de Autoempleo .....	7
3. Características del Primer Contrato.....	7
a. Media de días en encontrar trabajo.....	7
b. Movilidad Geográfica.....	8
c. Preparación del estudiante para el empleo .....	8
d. Calidad del Empleo .....	9
e. Características de la empresa contratante .....	10
4. Comparativa de los Principales Indicadores (4 años vista) .....	12



**OBSERVATORIO  
DE EMPLEO**  
UNIVERSIDAD DE MÁLAGA

*ESCUELA TÉCNICA SUPERIOR DE ARQUITECTURA: Máster*

1. Descripción del Colectivo .....	14
2. Situación laboral .....	15
a. Tasa de Inserción y Paro.....	16
b. Porcentaje de Autoempleo .....	16
BIBLIOGRAFÍA.....	17

## INTRODUCCIÓN

El Real Decreto 861/2010, de 2 de Julio, que modifica el Real Decreto 1393/2007, de 29 de Octubre, por el que se establece la ordenación de las enseñanzas universitarias oficiales en España, recoge que los planes de estudios conducentes a la obtención de Títulos Oficiales serán verificados por el Consejo de Universidades, siendo la Agencia Nacional de evaluación de Calidad y Acreditación (ANECA) la encargada de evaluar los planes de estudio de acuerdo con los protocolos de verificación.

En cumplimiento de este protocolo, el Sistema de Calidad a de garantizar el control la revisión y mejora continua de los títulos. Esto incluye el análisis de la inserción laboral de los graduados y de la satisfacción con la formación recibida por parte de los egresados.

En este marco, la **Universidad de Málaga a través del Observatorio de Empleo** (parte integrante del Servicio de Empleabilidad y Emprendimiento), elabora anualmente informes que analizan la inserción laboral de sus egresados universitarios un año después de su egreso.

En el presente informe se analiza la situación laboral de los **egresados de la Universidad de Málaga pertenecientes a la Escuela Técnica Superior de Arquitectura, durante el curso 2015-2016.**

## METODOLOGÍA Y OBJETO DEL ESTUDIO

Para realizar el estudio, y en cumplimiento del convenio de colaboración entre el Servicio Andaluz de Empleo de la Junta de Andalucía y la Universidad de Málaga para la elaboración conjunta de un **Estudio de Inserción Laboral** de los jóvenes universitarios, el **Observatorio Argos** (Sistema de Prospección Permanente del Mercado de Trabajo de Andalucía) del Servicio Andaluz de Empleo, pone a disposición de la Universidad de Málaga anualmente una serie de datos y conclusiones resultantes del cruce administrativo de los registros proporcionados por la Universidad de Málaga y los registros administrativos del Servicio Andaluz de Empleo (SAE) que permiten conocer la **situación laboral, las características del primer contrato y el porcentaje de autoempleo de los egresados universitarios** de Grado, Primer y Segundo Ciclo y Posgrado (Máster y Doctorado), un año después de su egreso.

El objetivo del estudio es **proporcionar información sobre la inserción laboral y el desarrollo profesional de las personas tituladas por la Universidad de Málaga** que va a servir posteriormente para el proceso de verificación de los títulos ofertados.

## ESCUELA TÉCNICA SUPERIOR DE ARQUITECTURA: Grado y Primer y Segundo Ciclo

### 1. Descripción del colectivo.

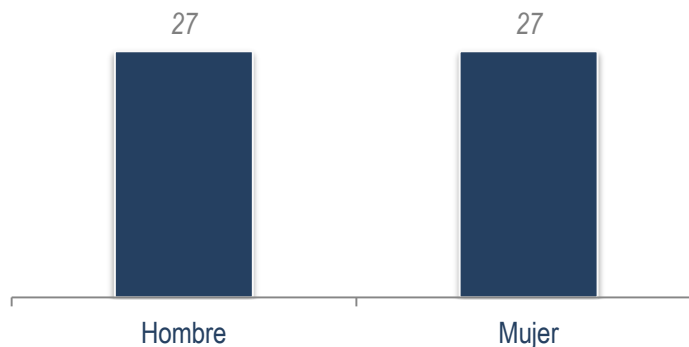
Durante el curso 2015-2016 y según los datos devueltos por del observatorio ARGOS, la **Escuela Técnica Superior de Arquitectura de la Universidad de Málaga tituló a un total de 87 estudiantes** de grado y de antiguas titulaciones, un 1,65% del total de los titulados por la Universidad para este nivel de estudio.

La mayoría de egresados, el 80,46%, pertenecen a la antigua titulación de Arquitectura y el resto al actual Grado en Arquitectura.

TITULACIÓN	Hombre	Mujer	Total
ARQUITECTURA	34	36	70
GRADO EN ARQUITECTURA	6	11	17
<b>TOTAL</b>	<b>40</b>	<b>47</b>	<b>87</b>

La edad con la que los titulados terminaron sus estudios oscila entre los 24 y los 36 años, considerando como referencia la fecha fin de promoción a 30 de Septiembre de 2017. La media es de **27 años**, igual para hombres que para mujeres.

Edad Media a 30 Septiembre 2017



## 2. Situación Laboral

En virtud de los datos procedentes de los registros administrativos del Servicio Andaluz de Empleo, **conocemos la situación laboral del 98,85% de los titulados de grado y primer y segundo ciclo de la Escuela Técnica Superior de Arquitectura** a fecha de 30 de Septiembre de 2017, un año después de su egreso.

La titulación con un **mayor porcentaje de estudiantes trabajando es el Grado en Arquitectura, el 88,24%** lo están. Clasificando a los titulados por sexo, el porcentaje de mujeres que se encuentra trabajando, el 74%, es superior al de hombre, el 45%.

A continuación se detallan para cada una de las titulaciones de la Escuela.

GENERAL								
TITULACIÓN	Trabajando		Demandado empleo		Sin trabajar ni demandar empleo		Desconocida	
ARQUITECTURA	38	54,29%	7	10,00%	24	34,29%	1	1,43%
GRADO EN ARQUITECTURA	15	88,24%	0	0,00%	2	11,76%	0	0,00%
<b>TOTAL</b>	<b>53</b>	<b>61%</b>	<b>7</b>	<b>8,05%</b>	<b>26</b>	<b>29,89%</b>	<b>1</b>	<b>1,15%</b>

HOMBRES								
TITULACIÓN	Trabajando		Demandado empleo		Sin trabajar ni demandar empleo		Desconocida	
ARQUITECTURA	14	41,18%	4	11,76%	15	44,12%	1	2,94%
GRADO EN ARQUITECTURA	4	66,67%	0	0,00%	2	33,33%	0	0,00%
<b>TOTAL</b>	<b>18</b>	<b>45%</b>	<b>4</b>	<b>10,00%</b>	<b>17</b>	<b>42,50%</b>	<b>1</b>	<b>2,50%</b>

MUJERES								
TITULACIÓN	Trabajando		Demandado empleo		Sin trabajar ni demandar empleo		Desconocida	
ARQUITECTURA	24	66,67%	3	8,33%	9	25,00%	0	0,00%
GRADO EN ARQUITECTURA	11	100,00%	0	0,00%	0	0,00%	0	0,00%
<b>TOTAL</b>	<b>35</b>	<b>74%</b>	<b>3</b>	<b>6,38%</b>	<b>9</b>	<b>19,15%</b>	<b>0</b>	<b>0,00%</b>

### a. Tasa de Inserción

El **61,63%** de los egresados cuya situación laboral es conocida se encuentran a fecha de 30 de Septiembre de 2017 **trabajando**.

Las conclusiones por titulación son similares a las observadas en el apartado anterior, la titulación con un mayor porcentaje de estudiantes trabajando es el Grado en Arquitectura, el 88,24%.

A continuación se muestra un desglose por titulación.

TITULACIÓN	TASA DE INSERCIÓN		
	Hombre	Mujer	Total
ARQUITECTURA	42,42%	66,67%	55,07%
GRADO EN ARQUITECTURA	66,67%	100%	88,24%
<b>TOTAL</b>	<b>46,15%</b>	<b>74,47%</b>	<b>61,63%</b>

### b. Tasa de Paro

El **8,14%** de los titulados cuya situación laboral es conocida a fecha de 30 de Septiembre de 2017 se encuentran **demandando empleo**.

La antigua titulación de Arquitectura es donde mayor porcentaje de demanda de empleo se observa, el 10,14%.

TITULACIÓN	TASA DE PARO*		
	Hombre	Mujer	Total
ARQUITECTURA	12,12%	8,33%	10,14%
GRADO EN ARQUITECTURA	0,00%	0,00%	0,00%
<b>TOTAL</b>	<b>10,26%</b>	<b>6,38%</b>	<b>8,14%</b>

*\*Las tasas de paro por titulación las proporciona directamente el Observatorio Argos del Servicio Andaluz de empleo y los totales han sido calculados considerando la proporción de egresados que están demandando empleo sobre el total para el que se conoce su situación laboral.*



### c. Porcentaje de Autoempleo

De los 53 titulados que se encuentran trabajando a 30 de septiembre de 2017, el **16,98% son autónomos**. El porcentaje de autoempleo es mayor para mujeres (22,86%) que para hombres (5,56%). Con respecto a lo observado en la promoción anterior, este porcentaje ha disminuido 21,48 puntos (fue del 38,46%).

TITULACIÓN	AUTOEMPLEO					
	Hombre		Mujer		Total	
	Nº	%	Nº	%	Nº	%
ARQUITECTURA	0	0,00%	7	29,17%	7	18,42%
GRADO EN ARQUITECTURA	1	25,00%	1	9,09%	2	13,33%
<b>TOTAL</b>	<b>1</b>	<b>5,56%</b>	<b>8</b>	<b>22,86%</b>	<b>9</b>	<b>16,98%</b>

*\*Porcentajes calculados sobre la población que se encuentra trabajando a 30 de septiembre de 2017 para cada estudio y perfil.*

## 3. Características del Primer Contrato

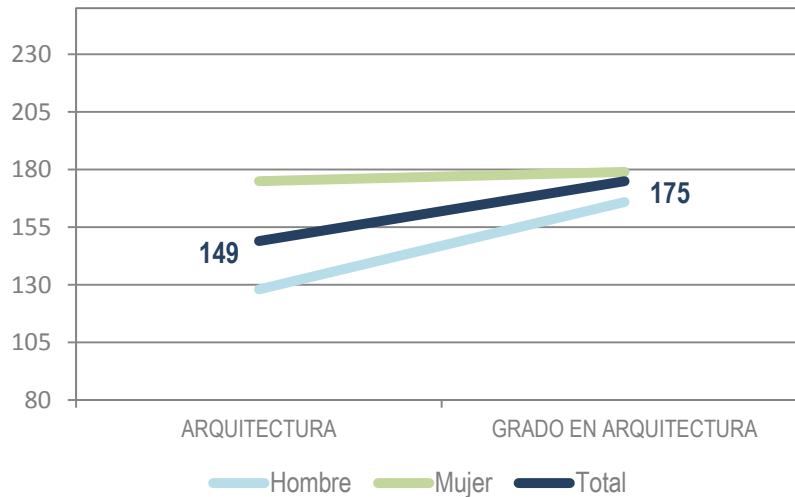
### a. Media de días en encontrar trabajo

El número medio de días que los titulados han tardado en encontrar su primer empleo contados desde el 1 de octubre de 2016 ha sido de **158 días**, la titulación en la han tardado menos días ha sido Arquitectura, una media de 149 días.

TITULACIÓN	Promedio de Días en encontrar el 1º empleo		
	Hombre	Mujer	Total
ARQUITECTURA	128	175	149
GRADO EN ARQUITECTURA	166	179	175
<b>TOTAL</b>	<b>136</b>	<b>177</b>	<b>158</b>



### Media de Dias en Encontrar el 1º Empleo



### b. Movilidad Geográfica

Para conocer si existe o no movilidad laboral en la población estudiada se ha comparado el municipio del domicilio del titulado con el de su centro de trabajo y en aquellos casos en los que ambos municipios son distintos se ha considerado que existe movilidad.

En general, para el **58,14%** de los contratos realizados el egresado ha tenido que salir de su municipio para desempeñar su empleo. Por sexos, el 60% de los contratos realizados a hombres implican movilidad, porcentaje superior al observado para mujeres donde es del 56,52%.

TITULACIÓN	Porcentaje de empleos que implican movilidad		
	Hombre	Mujer	General
ARQUITECTURA	62,50%	53,85%	58,62%
GRADO EN ARQUITECTURA	50,00%	60,00%	57,14%
<b>TOTAL</b>	<b>60,00%</b>	<b>56,52%</b>	<b>58,14%</b>

### c. Preparación del estudiante para el empleo

La Seguridad Social clasifica las distintas categorías profesionales en 11 grupos de cotización, de ellos, los 3 primeros corresponden a ocupaciones para las que se requiere una titulación universitaria. Para considerar si el estudiante se encuentra o no desempeñando un trabajo para el que está



adecuadamente cualificado, se ha considerado que lo está si su grupo de cotización se corresponde con alguno de los tres primeros a fecha de 30 de Septiembre de 2017.

En general, el **44,19%** de los contratos realizados exigen un nivel académico inferior al universitario, con lo cual la tasa de **sobrecualificación** asciende a ese mismo porcentaje.

La titulación con un mayor porcentaje de personas **ocupadas en un empleo acorde con su nivel académico** es el Grado Arquitectura donde **el 78,58%** lo están (total de contratos menos sobrecualificados).

TITULACIÓN	Nº titulados contratados	Nº Titulados Sobre-cualificados	Tasa de Sobre-cualificación
ARQUITECTURA	29	16	55,17%
GRADO EN ARQUITECTURA	14	3	21,43%
<b>TOTAL</b>	<b>43</b>	<b>19</b>	<b>44,19%</b>

#### d. Calidad del Empleo

El **81,40%** de los contratos registrados han sido **contratos temporales**.

La titulación en la que menos temporalidad se observa es el Grado en Arquitectura en el que el 28,57% de los contratos son indefinidos (total de contratos realizados menos los temporales). En cuanto a la distribución de la población por sexos, la temporalidad es mayor en hombres, el 95%, que en mujeres, el 69,57%.

El **39,53%** de los contratos han sido **contratos a tiempo parcial**.

El Grado en Arquitectura es en el que mayor porcentaje de parcialidad se observa, el 50% de los contratos. Por sexos, el 47,83% de los contratos a mujeres son a tiempo parcial, casi un 18% más que los realizados a hombres.

En las tablas que se presentan a continuación se recogen los porcentajes de contratos temporales y a tiempo parcial según la información proporcionada por el Servicio Andaluz de Empleo.

TITULACIÓN	Tasa de Temporalidad		
	Hombre	Mujer	General
ARQUITECTURA	93,75%	76,92%	86,21%
GRADO EN ARQUITECTURA	100%	60,00%	71,43%
<b>TOTAL</b>	<b>95,00%</b>	<b>69,57%</b>	<b>81,40%</b>

TITULACIÓN	Tasa de Parcialidad		
	Hombre	Mujer	General
ARQUITECTURA	31,25%	38,46%	34,48%
GRADO EN ARQUITECTURA	25,00%	60,00%	50,00%
<b>TOTAL</b>	<b>30,00%</b>	<b>47,83%</b>	<b>39,53%</b>

### e. Características de la empresa contratante

Con el objetivo de conocer el tipo de empresa en la que los egresados universitarios de la escuela objeto de estudio estaban realizando un empleo a fecha de 30 de Septiembre de 2017, se han clasificado las empresas que les han realizado su primer contrato de trabajo en función de su CNAE y por sector de actividad.

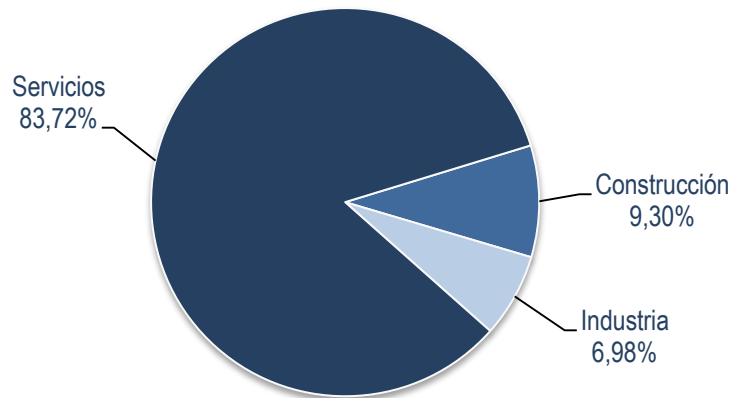
Por sector de actividad, la mayor parte de los egresados encontraron su primer empleo dentro del **sector servicios, 83,72%**, el sector industrial ha sido en el que menor número de contratos se han realizado, el 6,98%.

Por sección de la actividad económica, en la que **mayor porcentaje de contratos se han realizado ha sido en la de actividades profesionales científicas y técnicas**, un 27,91%, algo lógico si se tiene en cuenta que los titulados analizados son arquitectos; y en comercio al por mayor y al por menor, el 16,28%.

Por su parte, las secciones de actividad en las que menor porcentaje de egresados se encuentran contratados son en la de actividades inmobiliarias y en la de hostelería, con un 2,33% de los contratos en cada una de ellas.

Por tamaño, el **53,49%** de las empresas que han realizado los contratos son empresas de menos de 10 trabajadores, **microempresas**, y el 23,26% son pequeñas empresas de entre 10 y 50 trabajadores. Las que menor porcentaje de contratos han realizado han sido las medianas empresas, entre 50 y 250 trabajadores, con un 9,30% de los contratos.

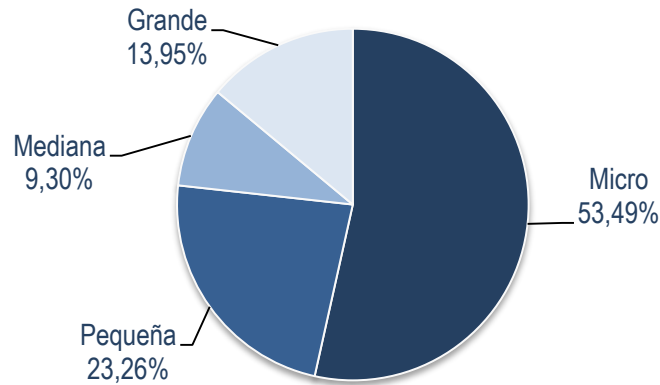
## Sector Principal de la Actividad



## Sección de la Actividad



## Tamaño de la Empresa



### 4. Comparativa de los Principales Indicadores (4 años vista)

A continuación se muestra la **evolución de los principales indicadores** de la situación laboral de los Egresados de la Escuela Técnica Superior de Arquitectura.

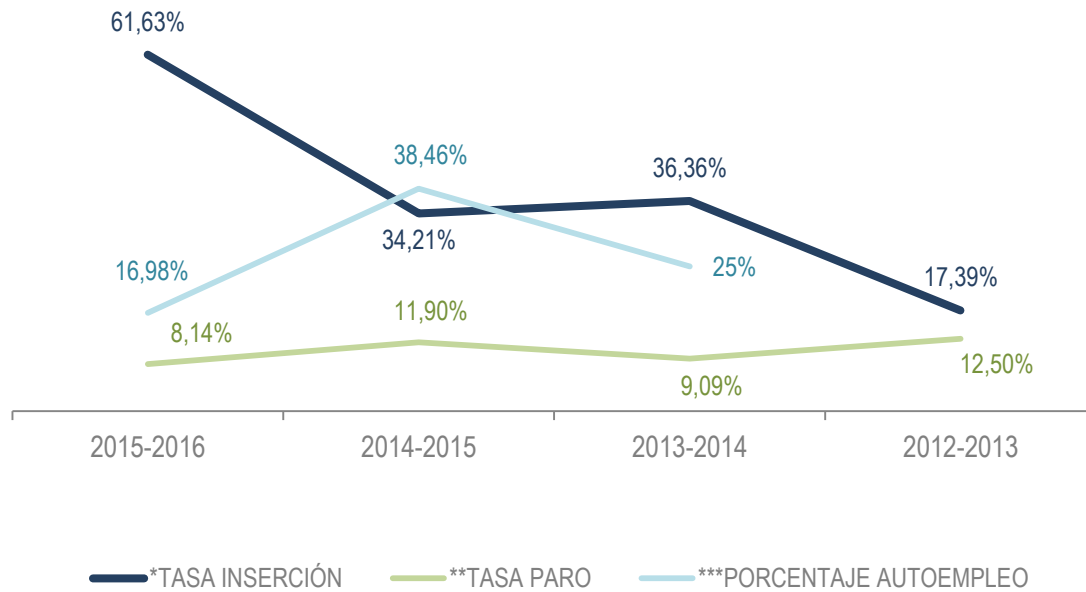
La **tasa de inserción ha ido aumentando a lo largo de los cuatro últimos años** existiendo una diferencia de más de 44 puntos entre la tasa observada para los egresados del curso 2012-2013 y los del curso 2015-2016, tan solo disminuyó entre los cursos 2013-14 y 2014-15.

Paralelamente, **la tasa de paro ha disminuido** 4 puntos desde el curso 2012-13 hasta el curso 2015-16.

En cuanto al **porcentaje de autoempleo, ha ido disminuyendo** del 25% observado para la promoción 2013-2014 hasta el 16,98% para el curso 2015-2016, esta reducción queda justificada por el reciente periodo de crisis económica, ya que durante los años crisis y ante la dificultad de encontrar un trabajo, los egresados optan por el autoempleo, poco a poco y con la salida de esta coyuntura la proporción de emprendedores tiende a disminuir.

CURSO	2015-2016	2014-2015	2013-2014	2012-2013
Nº EGRESADOS	87	42	11	24
*TASA INSERCIÓN	61,63%	34,21%	36,36%	17,39%
**TASA PARO	8,14%	11,90%	9,09%	12,50%
***PORCENTAJE AUTOEMPLEO	16,98%	38,46%	25%	-

## Evolución de los Principales Indicadores



\*Tasa Inserción= N° Ocupados / N° Egresados con Situación Laboral Conocida

\*\*Tasa Paro = N° Demandantes de Empleo / N° Egresados con Situación Laboral Conocida

\*\*\*Porcentaje de Autoempleo = N° Autoempleos / N° Egresados Ocupados

## ESCUELA TÉCNICA SUPERIOR DE ARQUITECTURA: Máster

### 1. Descripción del colectivo.

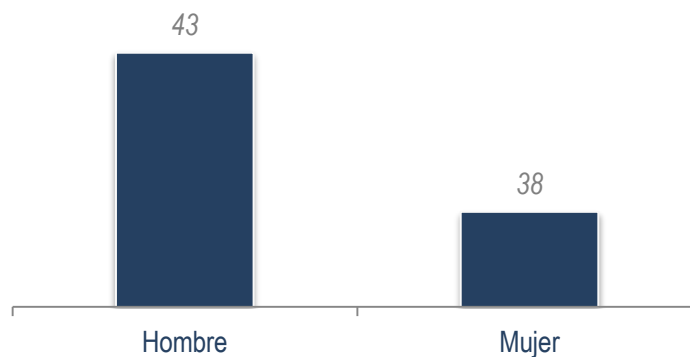
Durante el curso 2015-2016 y según los datos devueltos por del observatorio ARGOS, la **Escuela Técnica Superior de Arquitectura de la Universidad de Málaga** tituló a un total de 5 estudiantes de máster, un 0,32% del total de los titulados por la Universidad para este nivel de estudio.

La totalidad de los egresados pertenecen al máster en proyectos arquitectónicos: diseño ambiental y nuevas tecnologías.

TITULACIÓN	Hombre	Mujer	Total
MÁSTER EN PROYECTOS ARQUITECTÓNICOS: DISEÑO AMBIENTAL Y NUEVAS TECNOLOGIAS	2	3	5
<b>TOTAL</b>	<b>2</b>	<b>3</b>	<b>5</b>

En cuanto a la edad con la que terminaron sus estudios y considerando como referencia la fecha fin de promoción a 30 de Septiembre de 2017, oscila entre los 29 y los 45 años, la media es de **40 años**.

Edad Media a 30 Septiembre 2017





## 2. Situación Laboral

En virtud de los datos procedentes de los registros administrativos del Servicio Andaluz de Empleo, **conocemos la situación laboral del 100% de los titulados de máster de la Escuela Técnica Superior de Arquitectura** a fecha de 30 de Septiembre de 2017, un año después de su egreso.

El **100%** de los titulados se encontraba **trabajando**.

GENERAL							
TITULACIÓN	Trabajando		Demandado empleo		Sin trabajar ni demandar empleo		Desconocida
MÁSTER EN PROYECTOS ARQUITECTÓNICOS: DISEÑO AMBIENTAL Y NUEVAS TECNOLOGIAS	5	100%	0	-	0	-	0 -
<b>TOTAL</b>	<b>5</b>	<b>100%</b>	<b>0</b>	<b>-</b>	<b>0</b>	<b>-</b>	<b>0 -</b>

HOMBRES							
TITULACIÓN	Trabajando		Demandado empleo		Sin trabajar ni demandar empleo		Desconocida
MÁSTER EN PROYECTOS ARQUITECTÓNICOS: DISEÑO AMBIENTAL Y NUEVAS TECNOLOGIAS	2	100%	0	-	0	-	0 -
<b>TOTAL</b>	<b>2</b>	<b>100%</b>	<b>0</b>	<b>-</b>	<b>0</b>	<b>-</b>	<b>0 -</b>

MUJERES							
TITULACIÓN	Trabajando		Demandado empleo		Sin trabajar ni demandar empleo		Desconocida
MÁSTER EN PROYECTOS ARQUITECTÓNICOS: DISEÑO AMBIENTAL Y NUEVAS TECNOLOGIAS	3	100%	0	-	0	-	0 -
<b>TOTAL</b>	<b>3</b>	<b>100%</b>	<b>0</b>	<b>-</b>	<b>0</b>	<b>-</b>	<b>0 -</b>



### a. Tasa de Inserción y Paro

Redundando en lo analizado en el apartado anterior, el **100%** de los egresados cuya situación laboral es conocida se encuentran a fecha de 30 de Septiembre de 2017 **trabajando**. Por tanto, la **tasa de paro es inexistente**.

TITULACIÓN	TASA DE INSERCIÓN		
	Hombre	Mujer	Total
MÁSTER EN PROYECTOS ARQUITECTÓNICOS: DISEÑO AMBIENTAL Y NUEVAS TECNOLOGIAS	100%	100%	100%
<b>TOTAL</b>	100%	100%	100%

### b. Porcentaje de Autoempleo

De los 5 titulados que se encuentran trabajando a 30 de septiembre de 2017, 2 de ellos, el **40%**, son **autónomos**.

TITULACIÓN	AUTOEMPLEO					
	Hombre		Mujer		Total	
	Nº	%	Nº	%	Nº	%
MÁSTER EN PROYECTOS ARQUITECTÓNICOS: DISEÑO AMBIENTAL Y NUEVAS TECNOLOGIAS	1	50%	1	33,33%	2	40%
<b>TOTAL</b>	<b>1</b>	<b>50%</b>	<b>1</b>	<b>33,33%</b>	<b>2</b>	<b>40%</b>

*\*Porcentajes calculados sobre la población que se encuentra trabajando a 30 de septiembre de 2017 para cada estudio y perfil.*



**OBSERVATORIO  
DE EMPLEO**  
UNIVERSIDAD DE MÁLAGA

## BIBLIOGRAFÍA

- **Observatorio Argos.** *Estudio de las Personas Egresadas de la Universidad de Málaga en el curso 2015-2016.* Recuperado el 20 de Enero de 2018