

# INFORME SOBRE LA SITUACIÓN LABORAL DE LOS EGRESADOS POR LA UNIVERSIDAD DE MÁLAGA



GRADOS, MÁSTER Y ANTÍGUAS TITULACIONES

Curso 2015/16

**OBSERVATORIO DE EMPLEO**

SERVICIO DE EMPLEABILIDAD Y EMPRENDIMIENTO

---



UNIVERSIDAD  
DE MÁLAGA



Servicio Andaluz de Empleo  
CONSEJERÍA DE EMPLEO, EMPRESA Y COMERCIO



## ÍNDICE

INTRODUCCIÓN.....	2
METODOLOGÍA Y OBJETO DEL ESTUDIO .....	2

### *UNIVERSIDAD DE MÁLAGA: Máster, Grados y Antiguas Titulaciones*

1. Descripción del Colectivo .....	3
2. Situación laboral .....	6
a. Tasa de Inserción.....	6
b. Tasa de Paro.....	8
c. Porcentaje de Autoempleo .....	10
d. Situación Laboral Desconocida .....	12
3. Características del Primer Contrato.....	14
a. Media de días en encontrar trabajo.....	14
b. Movilidad Geográfica.....	17
c. Preparación del estudiante para el empleo .....	19
d. Calidad del Empleo .....	21
i. Contratos Temporales.....	21
ii. Contratos a Tiempo Parcial .....	23
e. Características de la empresa contratante .....	25
CONCLUSIONES DEL ESTUDIO .....	28

## INTRODUCCIÓN

El Real Decreto 861/2010, de 2 de Julio, que modifica el Real Decreto 1393/2007, de 29 de Octubre, por el que se establece la ordenación de las enseñanzas universitarias oficiales en España, recoge que los planes de estudios conducentes a la obtención de Títulos Oficiales serán verificados por el Consejo de Universidades, siendo la Agencia Nacional de evaluación de Calidad y Acreditación (ANECA) la encargada de evaluar los planes de estudio de acuerdo con los protocolos de verificación.

En cumplimiento de este protocolo, el Sistema de Calidad a de garantizar el control la revisión y mejora continua de los títulos. Esto incluye el análisis de la inserción laboral de los graduados y de la satisfacción con la formación recibida por parte de los egresados.

En este marco, la **Universidad de Málaga a través del Observatorio de Empleo** (parte integrante del Servicio de Empleabilidad y Emprendimiento), elabora anualmente informes que analizan la inserción laboral de sus egresados universitarios un año después de su egreso.

En el presente informe se analiza la situación laboral de los **egresados de la Universidad de Málaga pertenecientes a Grados, Máster y Antiguas Titulaciones (Primer y Segundo Ciclo) el curso 2015-2016.**

## METODOLOGÍA Y OBJETO DEL ESTUDIO

Para realizar el estudio, y en cumplimiento del convenio de colaboración entre el Servicio Andaluz de Empleo de la Junta de Andalucía y la Universidad de Málaga para la elaboración conjunta de un **Estudio de Inserción Laboral** de los jóvenes universitarios, el **Observatorio Argos** (Sistema de Prospección Permanente del Mercado de Trabajo de Andalucía) del Servicio Andaluz de Empleo, pone a disposición de la Universidad de Málaga anualmente una serie de datos y conclusiones resultantes del cruce administrativo de los registros proporcionados por la Universidad de Málaga y los registros administrativos del Servicio Andaluz de Empleo (SAE) que permiten conocer la **situación laboral, las características del primer contrato y el porcentaje de autoempleo de los egresados universitarios** de Grado, Primer y Segundo Ciclo y Posgrado (Máster y Doctorado), un año después de su egreso.

El objetivo del estudio es **proporcionar información sobre la inserción laboral y el desarrollo profesional de las personas tituladas por la Universidad de Málaga** que va a servir posteriormente para el proceso de verificación de los títulos ofertados.

## UNIVERSIDAD DE MÁLAGA: Máster, Grado y Antiguas Titulaciones

### 1. Descripción del colectivo.

Durante el curso 2015-2016 y según los datos devueltos por del observatorio ARGOS, **la Universidad de Málaga tituló a un total de 6.842 estudiantes** de grado, antiguas titulaciones y máster.

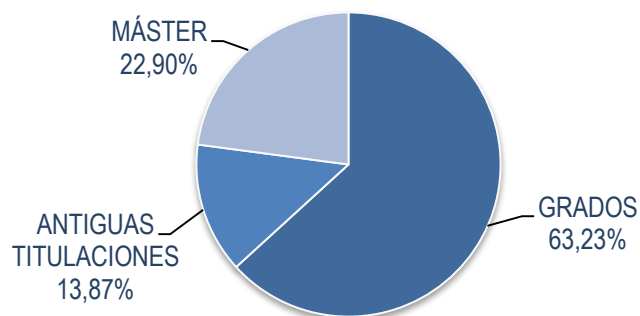
El porcentaje de egresadas supera al de egresados representando las mujeres un 58,32%.

El centro con un mayor porcentaje de egresados de grado y antiguas titulaciones es la Escuela de Ingenierías Industriales con el 11,15% del total y el que menor porcentaje fue la Facultad de Bellas Artes con el 0,83% del total.

En cuanto a los máster, el centro con un mayor porcentaje de titulados ha sido la Facultad de Ciencias de la Comunicación con el 37,84% del total y el de menor porcentaje la Escuela Técnica Superior de Arquitectura con el 0,32%, sin tener en cuenta a la Facultad de Estudios Sociales y del Trabajo que no ha titulado a ningún egresado en este nivel de estudios.<sup>1</sup>

TITULACIÓN	Hombre	Mujer	Total
GRADOS	1.702	2.624	4.326
ANTIGUAS TITULACIONES	519	430	949
MÁSTER	631	936	1.567
<b>TOTAL</b>	<b>2.852</b>	<b>3.990</b>	<b>6.842</b>

### PORCENTAJE DE EGRESADOS



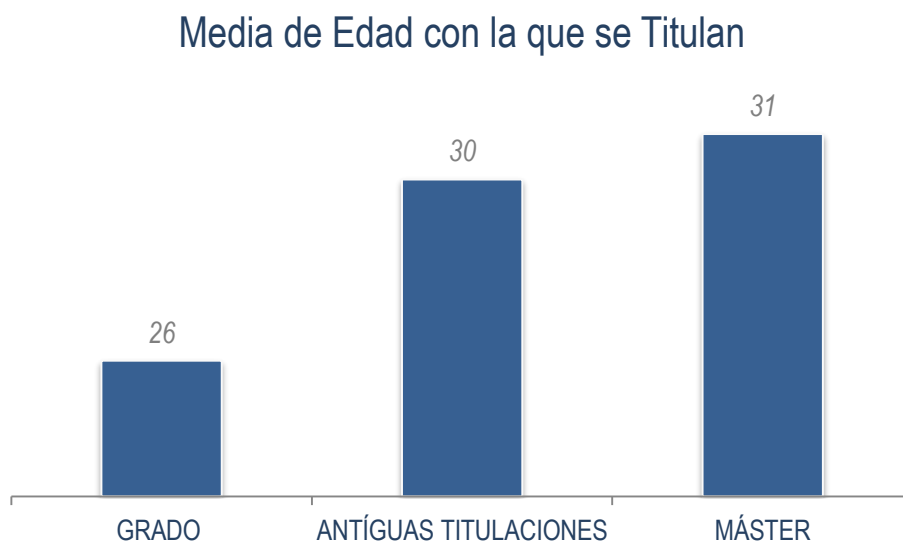
<sup>1</sup> Para conocer información más detallada acerca de cada centro docente y de sus titulaciones, consulta el informe del centro en nuestra web: <http://observa-e.uma.es/estudios-propios-observae/argos/argos-curso-2015-2016/>

La edad con la que los titulados terminaron sus estudios oscila entre los 22 y los 76 años considerando como referencia la fecha fin de promoción a 30 de Septiembre de 2017. La media general es de **29 años**, igual para hombres que para mujeres.

La media para los egresados de antiguas titulaciones, 30 años, se aproxima a la edad con la que los egresados de máster finalizaron su titulación, 31 años. En el caso de los grados la edad se reduce hasta los 26 años de media. Hay que tener en cuenta a la hora de afrontar el análisis que las antiguas titulaciones están en vías de extinción y por tanto los egresados pertenecientes a este tipo de estudio titulados recientemente se encuentran entre la población que, por cuestiones de disponibilidad temporal, situación personal u otras razones, dedica más años a la formación universitaria.

Al desagregar los datos por centro, aquellos en los que mayor distanciamiento existe entre la media de edad con la que terminan los estudios de grado y antiguas titulaciones y la edad con la que terminan los máster, posiblemente coincidan con los centros cuyos titulados, una vez insertados en el mercado laboral, detectan la necesidad de especializarse en un área específica de su campo de estudio y vuelven a la universidad para completar su formación. Este hecho también es indicador de que están realizando puestos de trabajo acorde con su titulación académica. Esta teoría se sustenta con los datos que se exponen a continuación.

**Los centros con mayor distanciamiento entre las edades de los titulados de ambos tipos de estudio** han sido la Escuela Técnica Superior de Arquitectura, la Facultad de Ciencias de la Comunicación y la Facultad de Medicina, coincidiendo (como posteriormente se observará más detalladamente en la sección 3.c de este mismo informe) la Escuela de Arquitectura y la Facultad de Medicina **con los centros en los que mayor porcentaje de egresados ocupan un puesto de trabajo acorde con su nivel de estudio.**



Fuente: Observatorio Argos de la Junta de Andalucía para los egresados del curso 2015-16



## Media de Edad por Centro



Fuente: Observatorio Argos de la Junta de Andalucía para los egresados del curso 2015-16

## 2. Situación Laboral

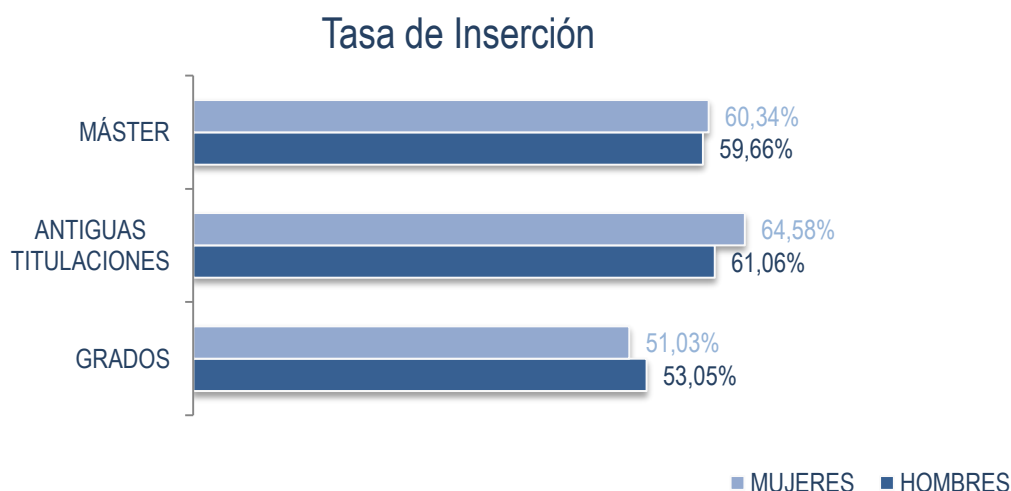
### a. Tasa de Inserción

El **55,25%** de los egresados cuya situación laboral es conocida se encuentran a 30 de Septiembre de 2017 **trabajando**.

Por tipo de estudio, se detecta **cierta aproximación en los porcentajes de inserción de antiguas titulaciones y máster**, ambos por encima de lo observado para grados (entorno al 10% más de inserción en máster y antiguas titulaciones que en grados).

Desagregando los datos por centro de estudio se observa que los egresados en los que mayor impacto ha tenido la realización de un máster a la hora de encontrar empleo son los de la Escuela Técnica Superior de Arquitectura, los de la Facultad de Ciencias y los de Psicología por ser estos centros en los que mayor diferencia positiva se observa entre la inserción en máster y la inserción en grados y antiguas titulaciones.

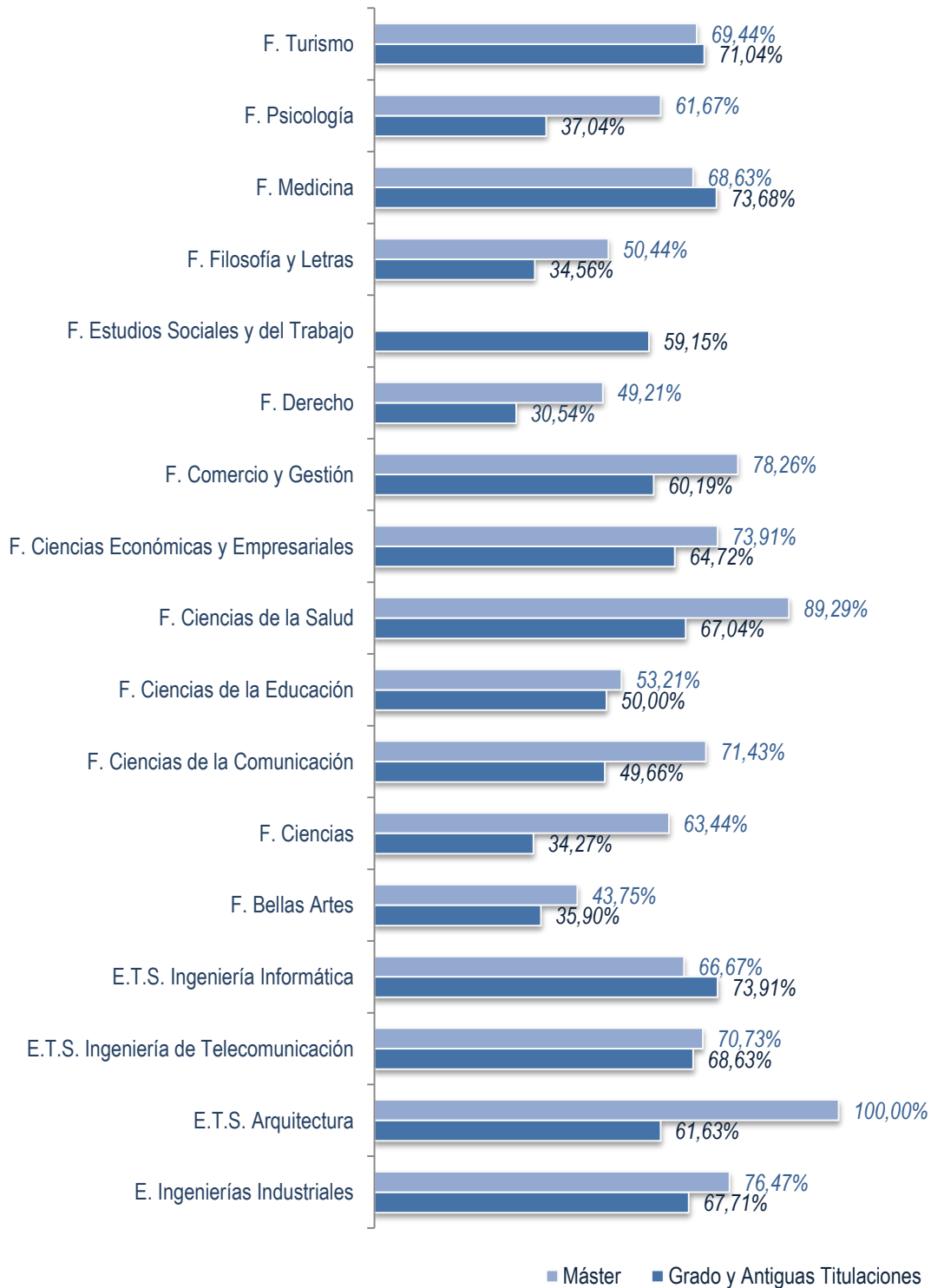
TITULACIÓN	TASA DE INSERCIÓN		
	Hombre	Mujer	Total
GRADOS	53,05%	51,03%	51,83%
ANTIGUAS TITULACIONES	61,06%	64,58%	62,63%
MÁSTER	59,66%	60,34%	60,07%
<b>TOTAL</b>	<b>56,01%</b>	<b>54,71%</b>	<b>55,25%</b>



Fuente: Observatorio Argos de la Junta de Andalucía para los egresados del curso 2015-16



## Tasa de Inserción por Centro



Fuente: Observatorio Argos de la Junta de Andalucía para los egresados del curso 2015-16



## b. Tasa de Paro

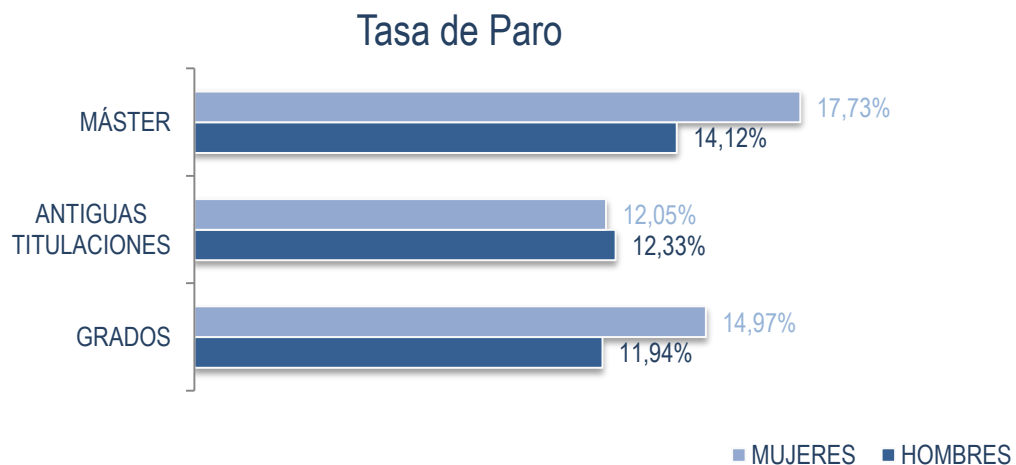
El **14,12%** de los egresados cuya situación laboral se conoce a 30 de Septiembre de 2017 están **demandando empleo**.

La tasa de paro se sitúa en torno al 12% tanto en grados como en antiguas titulaciones excepto en el caso de las mujeres graduadas para las que se aproxima al 15%. Esta tasa es superior en el caso de los egresados de máster con una media del 16,27% de demandantes de empleo.

Por centro de estudio, en los que menor tasa de paro se ha registrado para los egresados de grado y antiguas titulaciones han sido la Facultad en Medicina, la Escuela Técnica Superior de Informática y la de Telecomunicación con el 0,59%, el 3,26% y el 4,90% de demandantes consecutivamente. En el caso de los egresados de máster, han sido los de la Escuela Técnica Superior de Telecomunicación, los de la Facultad de Ciencias de la Salud y los de la Escuela de Arquitectura los que menor porcentaje presentan con el 2,44% y el 3,57% en los dos primeros casos y ningún demandante en el último centro mencionado.

TITULACIÓN	TASA DE PARO*		
	Hombre	Mujer	Total
GRADOS	11,94%	14,97%	13,77%
ANTIGUAS TITULACIONES	12,33%	12,05%	12,20%
MÁSTER	14,12%	17,73%	16,27%
<b>TOTAL</b>	<b>12,49%</b>	<b>15,29%</b>	<b>14,12%</b>

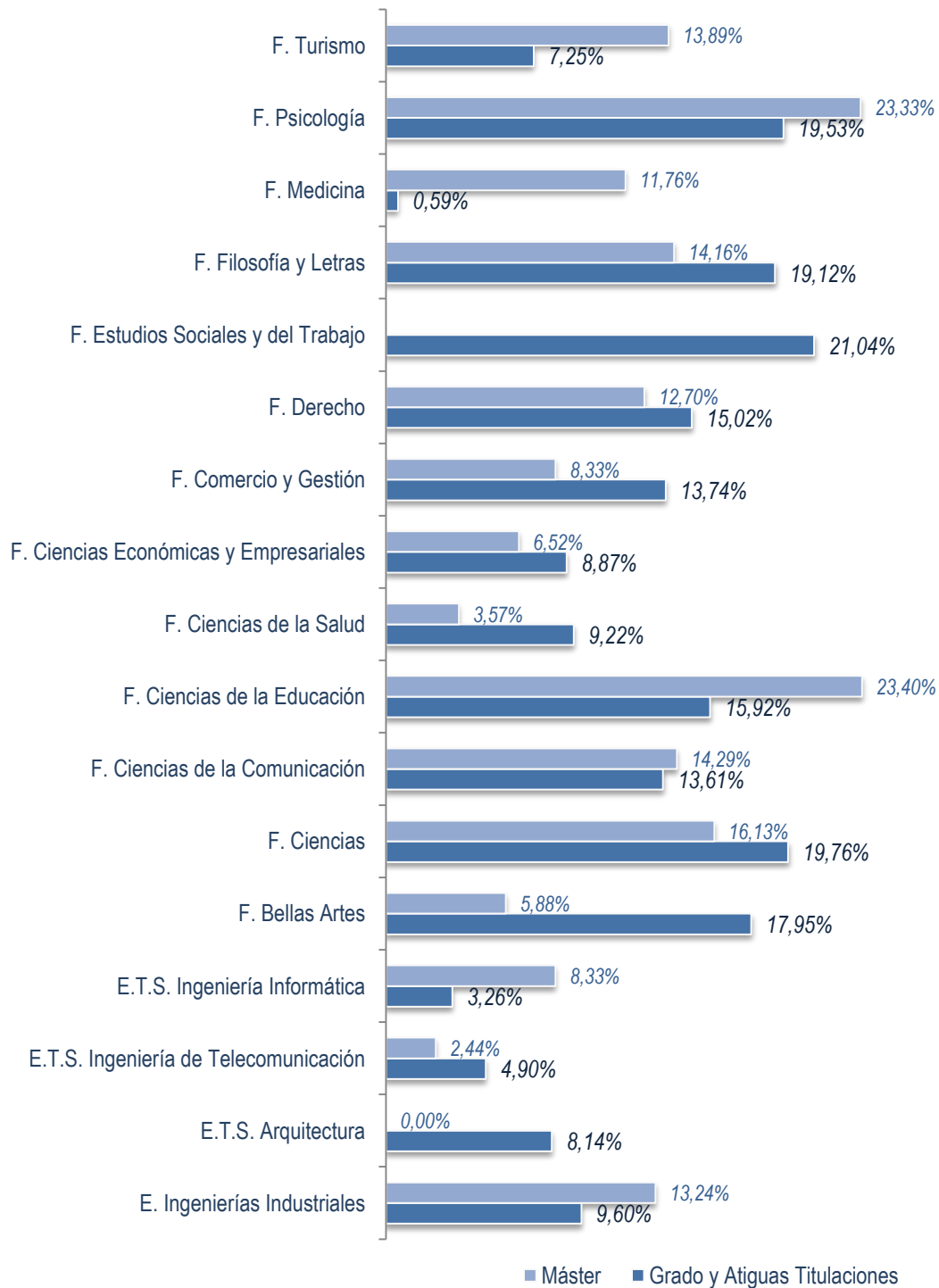
\*Las tasas de paro han sido calculadas considerando la proporción de egresados que están demandando empleo sobre el total para el que se conoce su situación laboral.



Fuente: Observatorio Argos de la Junta de Andalucía para los egresados del curso 2015-16



## Tasa de Paro por Centro



Fuente: Observatorio Argos de la Junta de Andalucía para los egresados del curso 2015-16

### c. Porcentaje de Autoempleo

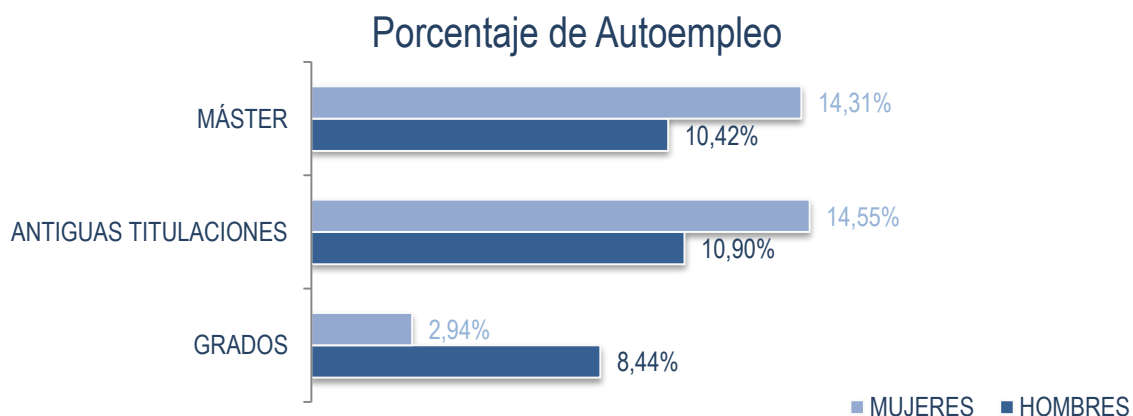
De los 3.577 egresados que se encuentran trabajando a 30 de septiembre de 2017 el **7,97% son autónomos**.

Desagregando los datos por tipo de estudio se observa que los niveles de autoempleo son similares en para los egresados de máster y antiguas titulaciones, en torno al 9%, situándose por encima de los de grado, el 7,34% de autoempleados.

Por centro de estudio, los egresados de grado y antiguas titulaciones pertenecientes a la Facultad de Ciencias de la Salud, de Psicología y de la Escuela Técnica Superior de Arquitectura son entre los que mayor porcentaje de autoempleados se observa, el 27,08%, el 14,55% y el 16,98% consecutivamente. En el caso de los titulados de máster, son los de la Facultad de Ciencias de la Comunicación y de la Escuela Técnica Superior de Arquitectura en los que mayor porcentaje de autónomos se detecta, el 50% y el 40% por orden.

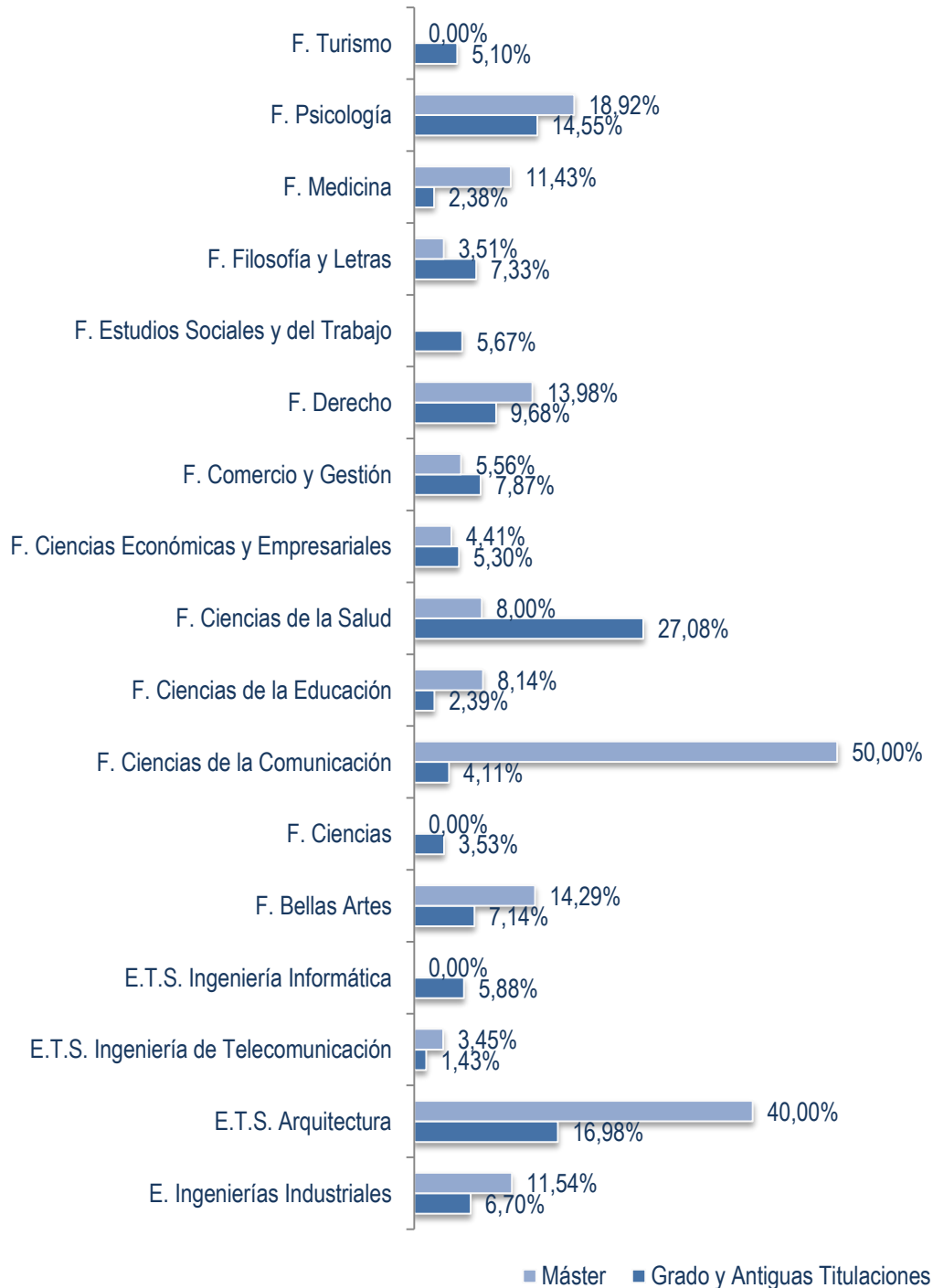
TITULACIÓN	AUTOEMPLEO					
	Hombre		Mujer		Total	
	Nº	%	Nº	%	Nº	%
GRADOS	72	8,44%	37	2,94%	155	7,34%
ANTIGUAS TITULACIONES	34	10,90%	39	14,55%	54	9,31%
MÁSTER	37	10,42%	76	14,31%	76	8,58%
<b>TOTAL</b>	<b>143</b>	<b>9,41%</b>	<b>152</b>	<b>7,39%</b>	<b>285</b>	<b>7,97%</b>

*\*Porcentajes calculados sobre la población que se encuentra trabajando a 30 de septiembre de 2017 para cada estudio y perfil.*



Fuente: Observatorio Argos de la Junta de Andalucía para los egresados del curso 2015-16

### Porcentaje de Autoempleo por Centro



Fuente: Observatorio Argos de la Junta de Andalucía para los egresados del curso 2015-16

#### d. Situación Laboral Desconocida

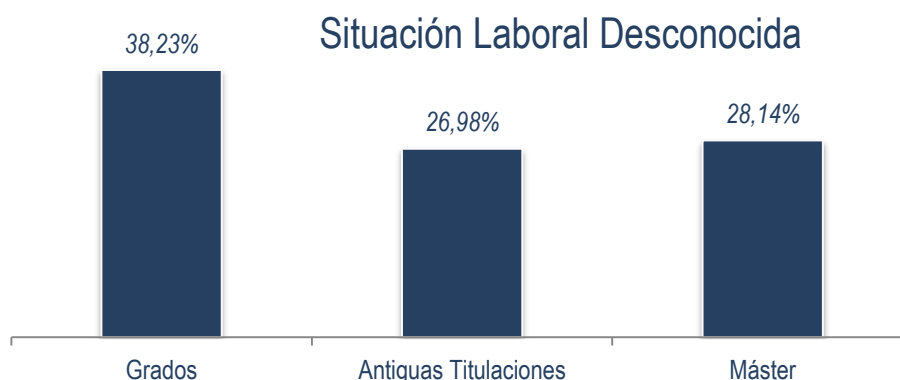
Existe un porcentaje relevante de estudiantes con una **situación laboral desconocida** a 30 de Septiembre de 2017, **el 34,36% del total de egresados**, bien porque no están registrados en el servicio público de empleo o porque a pesar de estarlo no están demandando ni realizando un empleo.

En este apartado se analizarán los datos comparando la proporción de estudiantes en situación desconocida con respecto al total de egresados dentro de cada tipo de estudio.

Las antiguas titulaciones y los máster presentan una proporción parecida de egresados con situación laboral desconocida, son los graduados los que se desmarcan de esta línea con el 38,23% de titulados en esta situación, más del 10% de lo observado en los dos tipos de estudio anteriores. Por tanto es el grado el tipo de estudio con mayor porcentaje de estudiantes sin inscribirse en los servicios públicos de empleo o sin estar registrados en la seguridad social (sin haber desempeñado aun ningún trabajo) este hecho queda justificado si tenemos en cuenta que un elevado número de estudiantes de grado continúan completando su formación académica y por tanto su relación con el mercado laboral se pospone en el tiempo.

No obstante, para fundamentar esta justificación se han cruzado los datos con el registro de estudiantes de títulos oficiales de la Universidad de Málaga para los cursos 2016-17 y 2017-18 y los resultados indican que **el 24,55% de los egresados de grado en esta situación han vuelto a cursar estudios en la Universidad**, un porcentaje que supera al de los titulados que han vuelto a estudiar tras terminar sus estudios de máster o de antiguas titulaciones, el 16,33% y el 1,17% en cada caso.

Hay que tener en cuenta que el restante 79,54% de los estudiantes que quedan por explicar podrían encontrarse estudiando títulos propios de la Universidad de Málaga o cursando estudios en otra Universidad distinta.



*Fuente: Observatorio Argos de la Junta de Andalucía para los egresados del curso 2015-16*



TITULACIÓN	SITUACIÓN LABORAL DESCONOCIDA (Por no demandar empleo ni trabajar o por desconocer su estado)		
	Hombre	Mujer	Total
GRADOS	657	997	1654
ANTIGUAS TITULACIONES	144	112	256
MÁSTER	192	249	441
<b>TOTAL</b>	<b>993</b>	<b>1358</b>	<b>2351</b>

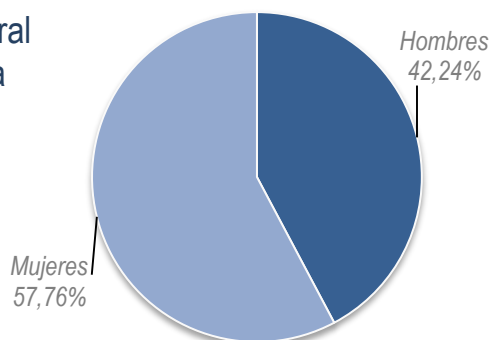
¿Hay alguno estudiando  
de nuevo en la  
Universidad de Málaga?

TITULACIÓN	ESTUDIANDO DE NUEVO EN LA UMA					
	Hombre		Mujer		Total	
	Nº	%*	Nº	%*	Nº	%*
GRADOS	200	30,44%	206	20,66%	406	24,55%
ANTIGUAS TITULACIONES	1	0,69%	2	1,79%	3	1,17%
MÁSTER	34	17,71%	38	15,26%	72	16,33%
<b>TOTAL</b>	<b>235</b>	<b>23,67%</b>	<b>246</b>	<b>18,11%</b>	<b>481</b>	<b>20,46%</b>

\*Porcentajes calculados sobre la población con situación laboral desconocida o que no demandan empleo ni trabajan.

Desagrupando a la población por sexo, el porcentaje de mujeres con situación laboral desconocida, el 57,76%, supera al de hombres, el 42,24%.

Situación Laboral  
Desconocida  
(Por Sexo)



Fuente: Observatorio Argos de la Junta de Andalucía para los egresados del curso 2015-16

### 3. Características del Primer Contrato

#### a. Media de días en encontrar trabajo

En este apartado se analiza el número medio de días que los egresados de la promoción 2015-16 han tardado en encontrar su primer empleo contados desde el 1 de Octubre de 2016.

**La media por tipo de estudio se mantiene en torno a la media general de 148 días** sin que ninguno se desmarque de ella de manera reseñable.

Desagrupando los datos por sexo la única discrepancia se observa en el caso de las egresadas de máster cuya media de días en encontrar el primer empleo es inferior a la del resto de subgrupos que oscilan entre los 150 y 156 días, siendo en este caso de 128 días.

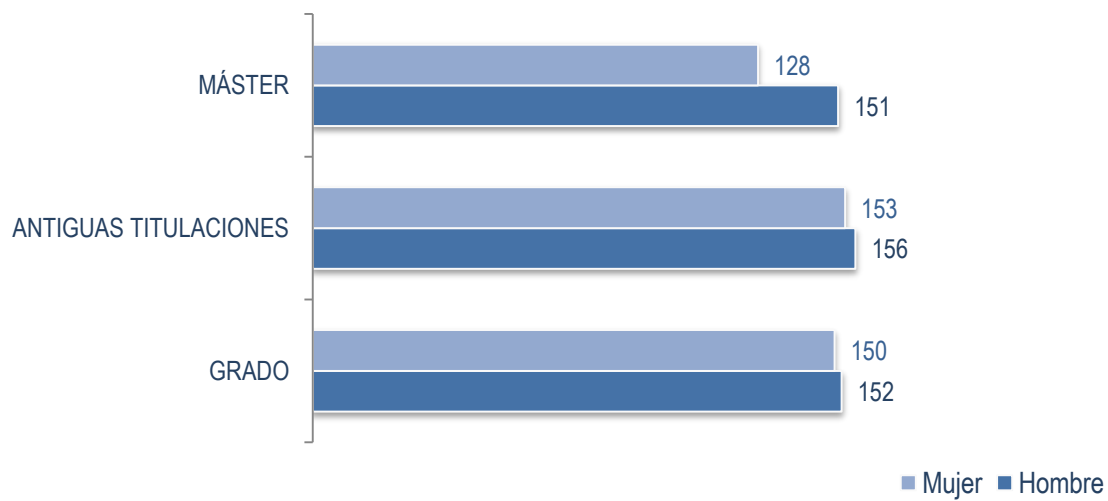
Por centro docente, en el caso de los grados y las antiguas titulaciones han sido los egresados de las Facultades de Estudios Sociales y del Trabajo, de Ciencias de la Salud y de Ciencias de la Educación los que menos días han tardado en encontrar su primer empleo tras titularse, 133, 135 y 135 días de media consecutivamente. En cuanto a los egresados de máster, los que menos días han tardado han sido los pertenecientes a la Facultad de Turismo y a la de Ciencias de la Salud, 72 y 87 días de media en cada uno.

Si se observan las diferencias existentes dentro de cada centro entre los días que han tardado los egresados de grado y antiguas titulaciones y los días que han tardado los de máster en encontrar su primer empleo, los centros en los que más diferencias se detectan son las **Facultades de Medicina y de Turismo** con 94 y 77 días de diferencia entre un tipo de estudio y otro. Con lo cual son las Facultades **en las que mayor impacto ha tenido la realización de un máster a la hora de encontrar empleo con mayor rapidez.**



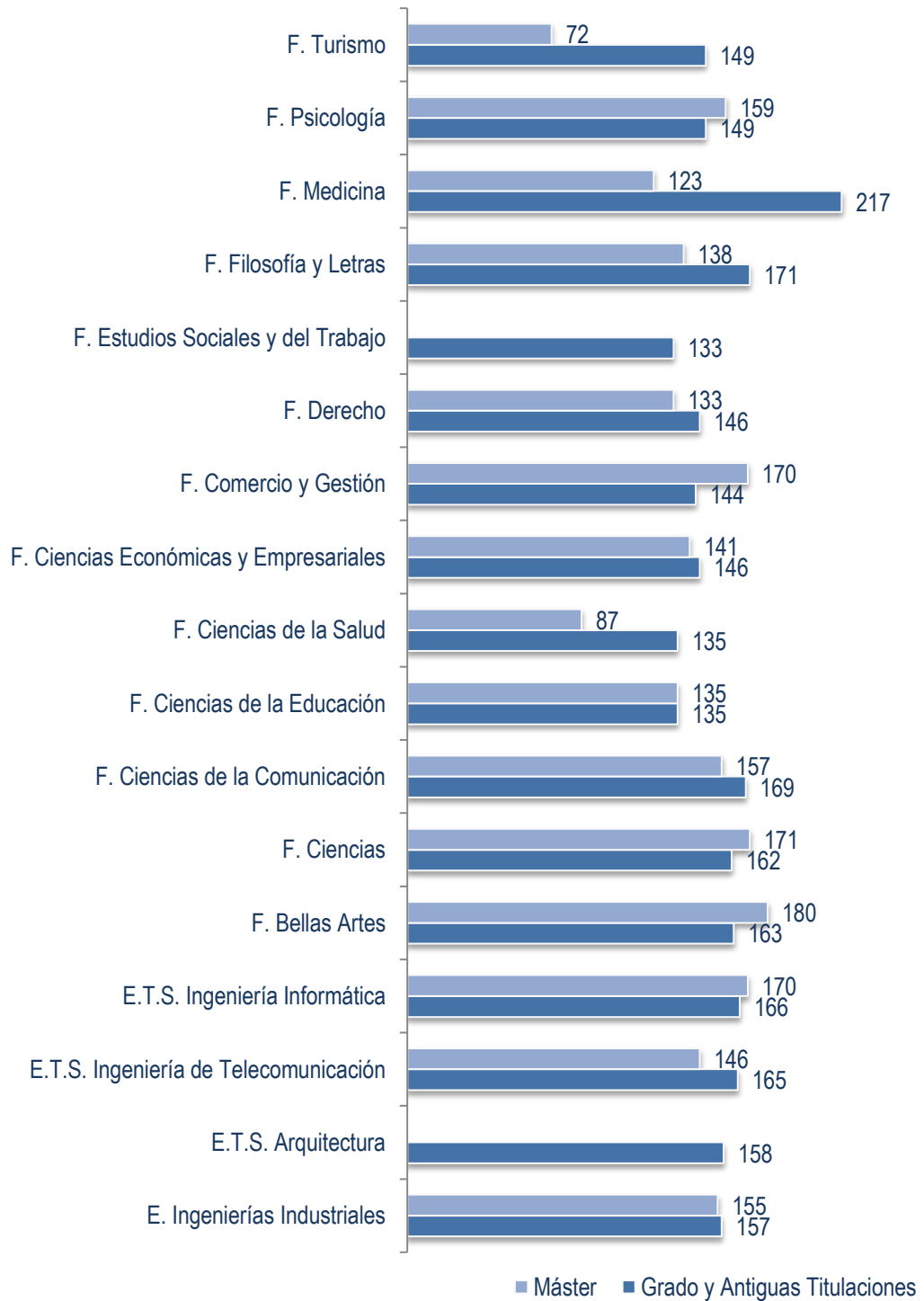
TITULACIÓN	Media de Días en encontrar el 1º empleo		
	Hombre	Mujer	Total
GRADO	152	150	150
ANTIGUAS TITULACIONES	156	153	155
MÁSTER	151	128	137
<b>TOTAL</b>	<b>152</b>	<b>145</b>	<b>148</b>

### Media de Dias en Encontrar el Primer Empleo (Por tipo de estudio)





### Media de Días en Encontrar el Primer Empleo (Por centro)



Fuente: Observatorio Argos de la Junta de Andalucía para los egresados del curso 2015-16

## b. Movilidad Geográfica

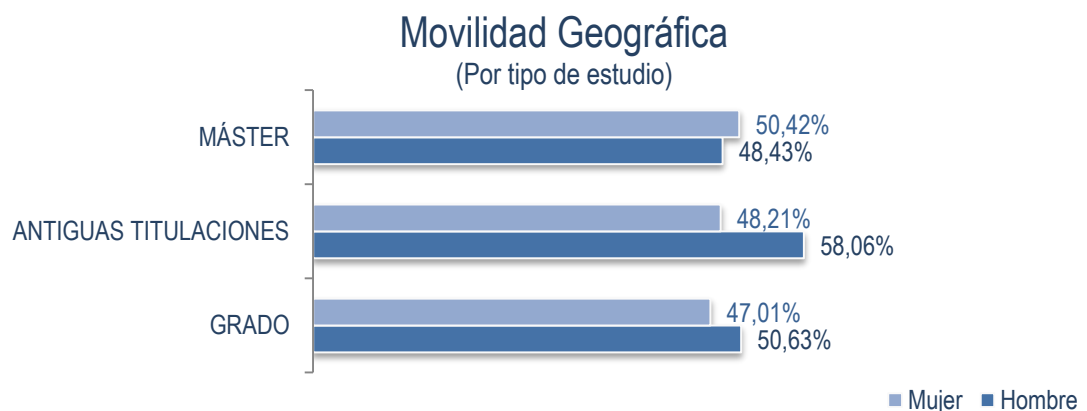
Para conocer si existe o no movilidad geográfica laboral en la población estudiada se ha comparado el municipio del domicilio del titulado con el de su centro de trabajo y en aquellos casos en los que ambos municipios no coinciden se ha considerado que existe movilidad.

En general, el **49,22%** de los contratos realizados han implicado que el egresado tenga que **desplazarse a otro municipio distinto al suyo para desarrollar su trabajo**, siendo los egresados de grado para los que menor porcentaje de movilidad se observa aunque cabe decir que no existen discrepancias considerables entre los tres tipos de estudio analizados.

Desagrupando los datos por sexo, el porcentaje de movilidad laboral en mujeres es menor que en hombres para dos de los tres tipos de estudio manteniéndose por encima solo en el caso de las egresadas de máster.

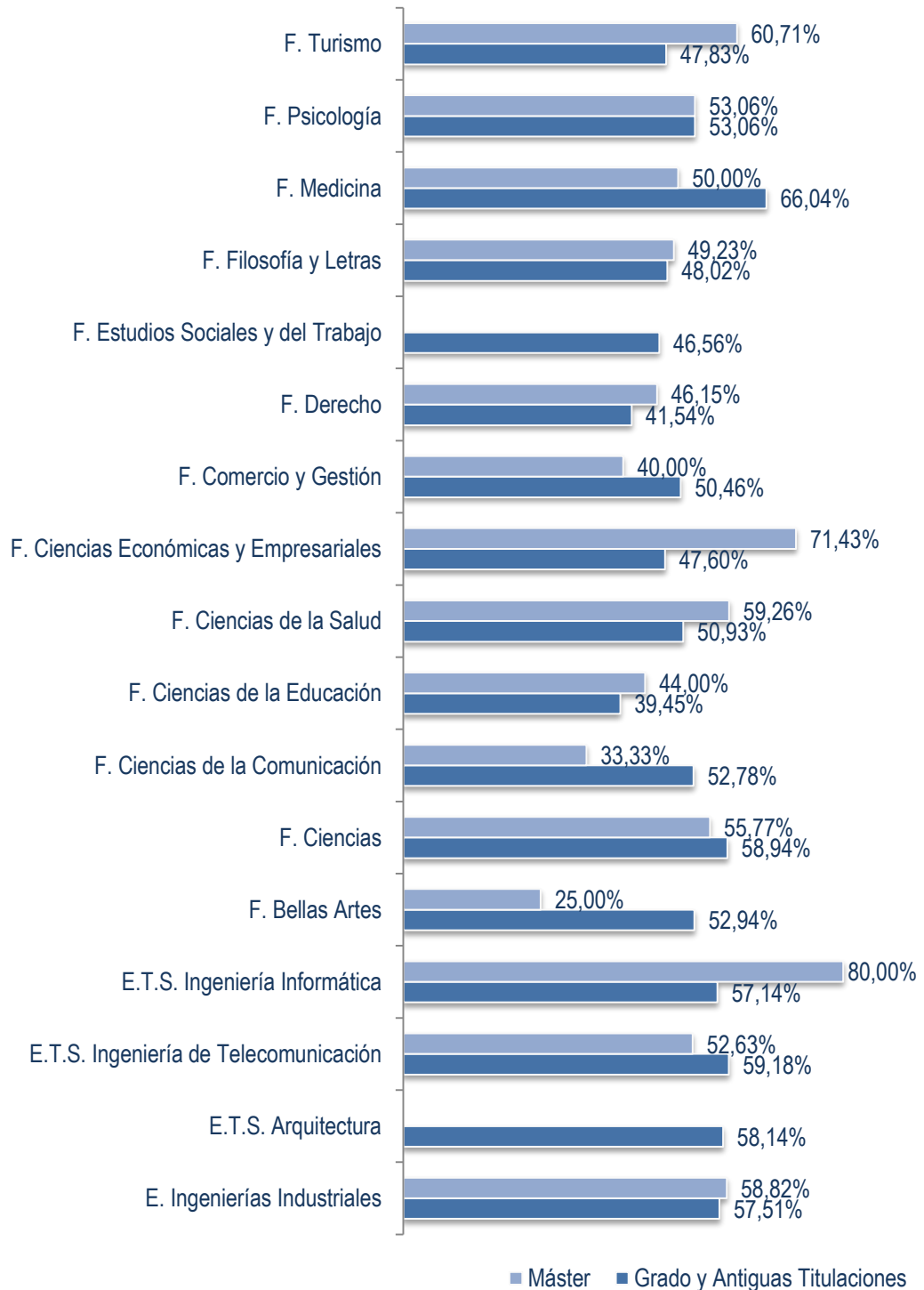
Por centro de estudio, en el caso de grado y antiguas titulaciones son los egresados de la Facultad de Medicina en los que mayor porcentaje de movilidad laboral se observa, el 66,04%, y los de la Facultad de Ciencias de la Educación en los que menor porcentaje, el 39,45%. En máster, la Escuela Técnica Superior de Ingeniería Informática es en la que mayor porcentaje de egresados han tenido que desplazarse hasta otro municipio distinto al suyo para desempeñar su trabajo, el 80%, y la Facultad de Bellas Artes en la que menor porcentaje de movilidad laboral se ha observado, el 25%.

TITULACIÓN	Porcentaje de empleos que implican movilidad		
	Hombre	Mujer	General
GRADO	50,63%	47,01%	48,29%
ANTIGUAS TITULACIONES	58,06%	48,21%	53,77%
MÁSTER	48,43%	50,42%	49,67%
<b>TOTAL</b>	<b>51,38%</b>	<b>47,88%</b>	<b>49,22%</b>





## Movilidad Geográfica (por centro de estudio)



Fuente: Observatorio Argos de la Junta de Andalucía para los egresados del curso 2015-16

### c. Preparación del estudiante para el empleo

La Seguridad Social clasifica las distintas categorías profesionales en 11 grupos de cotización, de ellos, los 3 primeros corresponden a ocupaciones para las que se requiere una titulación universitaria. Para considerar si el estudiante se encuentra o no desempeñando un trabajo para el que está adecuadamente cualificado, se ha considerado que lo está si su grupo de cotización se corresponde con alguno de los tres primeros a 30 de Septiembre de 2017.

En general, el **72,40%** de los contratos realizados han sido para puestos de trabajo para los que se requiere un nivel académico inferior al universitario, con lo cual la tasa de **sobrecualificación** asciende a ese mismo porcentaje.

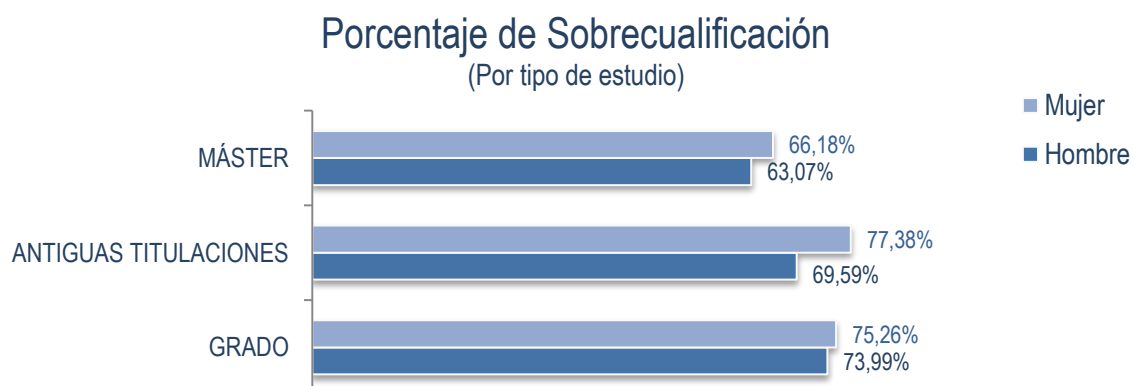
Por tipo de estudio en el que menor porcentaje de sobrecualificados se observa, el 65,01%, es en máster, siendo la tasa de sobrecualificación parecida para grados y antiguas titulaciones, el 74,81% y el 72,99% en cada caso. En los tres tipos de estudio, el porcentaje de hombres sobrecualificados se sitúa por debajo del de mujeres.

Para conocer en el porcentaje de contratos realizados acorde con el nivel académico del titulado se ha tenido en cuenta la diferencia entre el total de contratos y aquellos para los que se requiere un nivel académico inferior al universitario. A continuación se muestran las conclusiones por centro:

Por centro docente, **en el caso de grados y antiguas titulaciones son los egresados de la Facultad de Medicina a los que mayor porcentaje de contratos acorde con su nivel académico se les han realizado**, el 88,68% de los contratos realizados han sido para cubrir puestos para los que se requería formación universitaria.

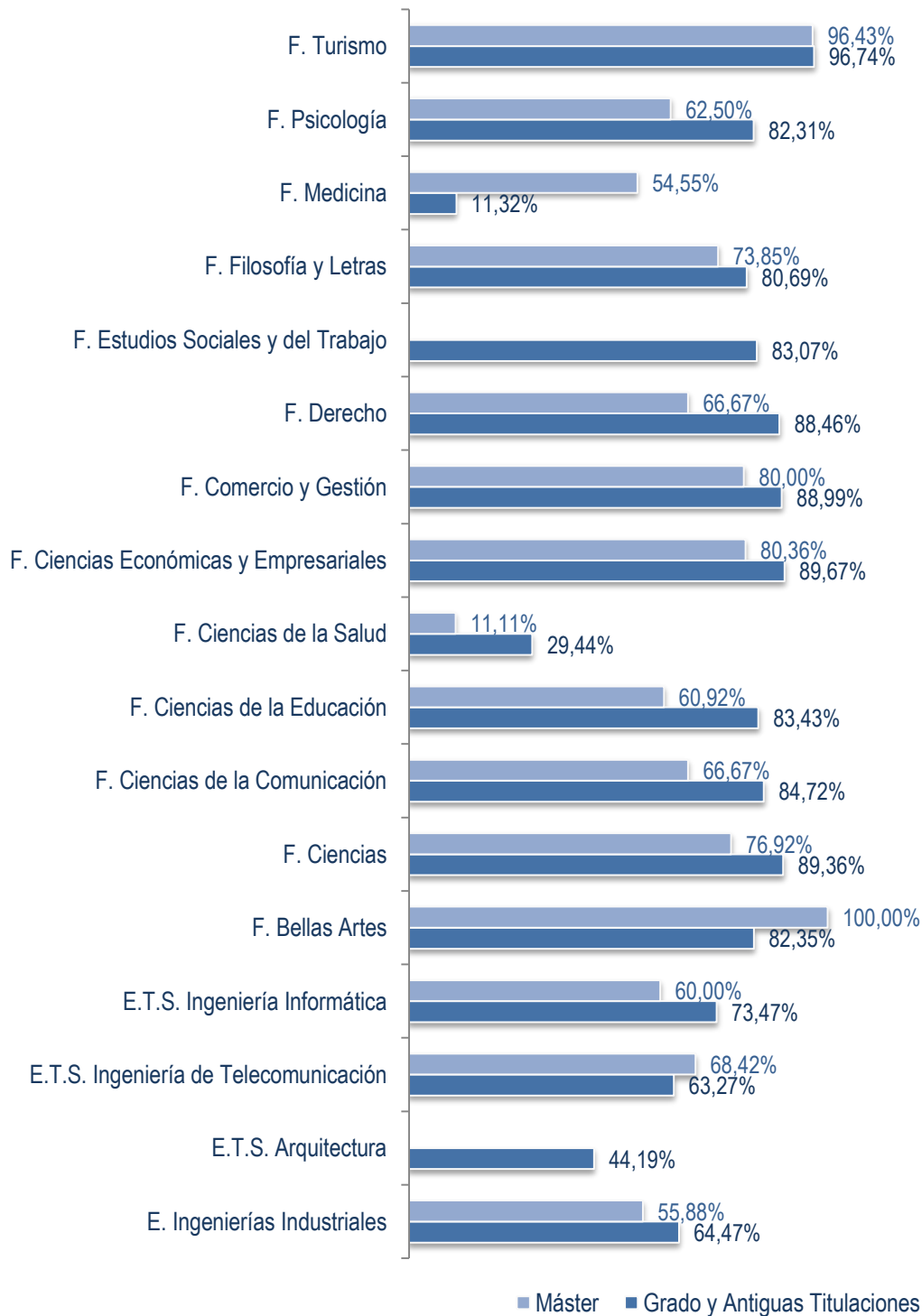
**En el caso de máster, los egresados de la Facultad de ciencias de la Salud han sido a los que mayor porcentaje de contratos acorde con su nivel académico se les han realizado**, el 88,89%.

TITULACIÓN	Tasa de Sobrecualificación		
	Hombre	Mujer	General
GRADO	73,99%	75,26%	74,81%
ANTIGUAS TITULACIONES	69,59%	77,38%	72,99%
MÁSTER	63,07%	66,18%	65,01%
<b>TOTAL</b>	<b>70,85%</b>	<b>73,37%</b>	<b>72,40%</b>





### Porcentaje de Sobrecualificación (por centro de estudio)



Fuente: Observatorio Argos de la Junta de Andalucía para los egresados del curso 2015-16

## d. Calidad del Empleo

Se han detectado diferencias relevantes en cuanto a la tasa de temporalidad y parcialidad de los contratos entre hombres y mujeres, por ello el análisis de este apartado pondrá especial énfasis en este aspecto.

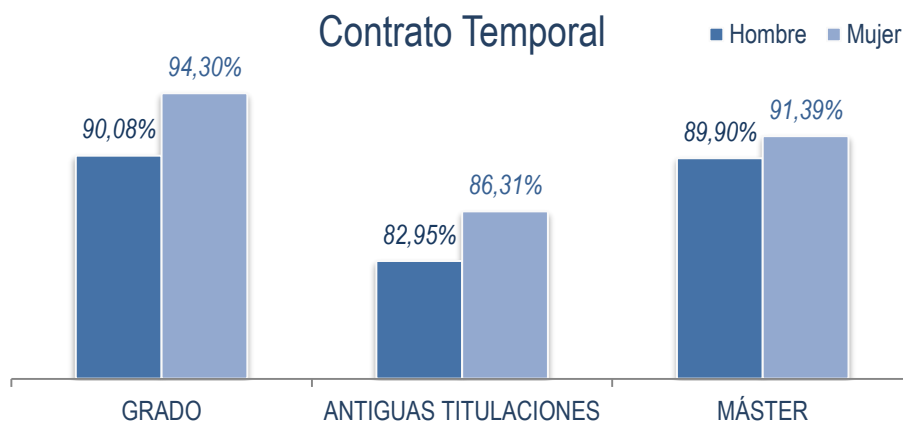
### i. Contratos Temporales

El tipo de estudio en el que **mayor porcentaje de contratos temporales se han realizado ha sido en grados, el 92,80%**, y en el que menor porcentaje, en las antiguas titulaciones, el 84,42%.

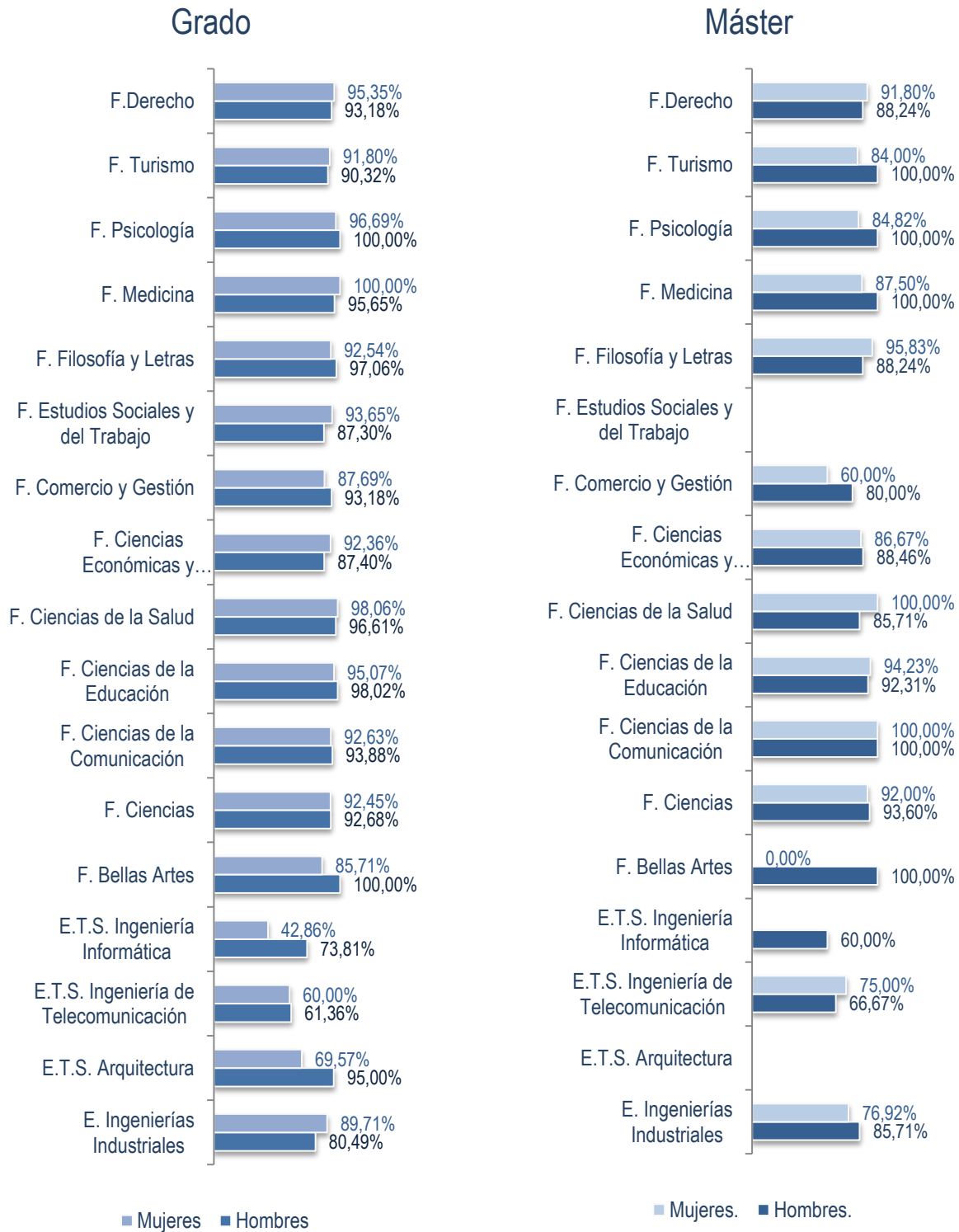
**La proporción de contratos temporales es superior para las mujeres que para los hombres en los tres tipos de estudio analizados.** Donde mayor discrepancia se observa es en grados con un 4,22% de diferencia entre los realizados a mujeres y a hombres.

Por centro de estudio, para grados y antiguas titulaciones, donde mayores diferencias se detectan entre sexos es en la Escuela Técnica Superior de Informática y en la de Arquitectura, en ambas el porcentaje de contratos temporales es superior para hombres que para mujeres a diferencia de lo que se observa a nivel global. Para los máster, la facultad con mayores diferencias en la temporalidad de los contratos entre hombres y mujeres es la Facultad de Bellas Artes donde la totalidad de los contratos a hombres han sido temporales y la totalidad de los realizados a mujeres han sido indefinidos, nuevamente al contrario de los observado a nivel general.

TITULACIÓN	Tasa de Temporalidad		
	Hombre	Mujer	TOTAL
GRADO	90,08%	94,30%	92,80%
ANTIGUAS TITULACIONES	82,95%	86,31%	84,42%
MÁSTER	89,90%	91,39%	90,83%
<b>TOTAL</b>	<b>88,85%</b>	<b>93%</b>	<b>91,22%</b>



Contratos temporales en:



Fuente: Observatorio Argos de la Junta de Andalucía para los egresados del curso 2015-16

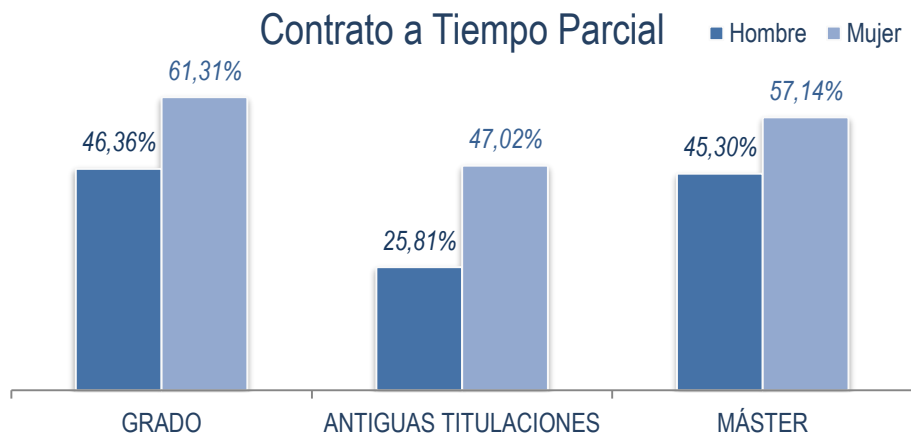
## ii. Contratos a Tiempo Parcial

El tipo de estudio en el que **mayor porcentaje de contratos a tiempo parcial se han realizado ha sido en grados, el 56,02%** y en el que menor porcentaje, en las antiguas titulaciones, el 35,06%.

**La proporción de contratos a tiempo parcial es superior para las mujeres que para los hombres en los tres tipos de estudio analizados.** Donde mayor discrepancia se observa es en antiguas titulaciones con un 21,21% de diferencia entre mujeres y hombres.

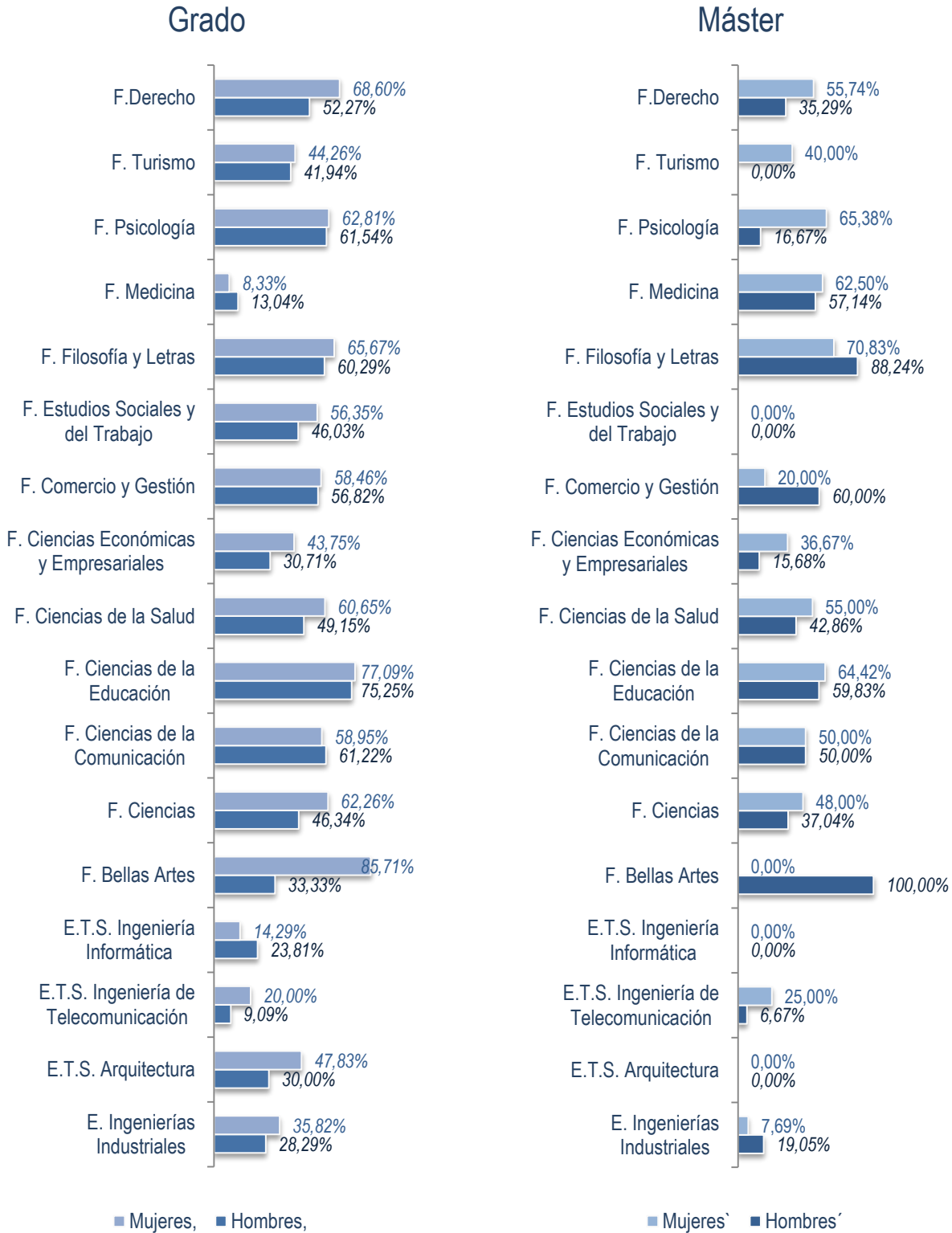
Por centro de estudio, para grados y antiguas titulaciones, donde mayor divergencia existe entre los contratos a tiempo parcial realizados a hombres y a mujeres es en la Escuela Técnica Superior de Arquitectura, con un 17,83% de diferencia, y en la Facultad de Bellas Artes, con el 52,38% de diferencia, en ambas el porcentaje de contratos a tiempo parcial es superior en mujeres que en hombres. Para los máster la facultad con mayores diferencias en este aspecto es la Facultad de Psicología donde el porcentaje de contratos a tiempo parcial realizados a mujeres es más del 48% de los realizados a hombres. En el caso de la Facultad de Bellas Artes, la totalidad de los contratos realizados a mujeres han sido a tiempo completo y la totalidad de los realizados a hombres, a tiempo parcial.

TITULACIÓN	Tasa de Parcialidad		
	Hombre	Mujer	TOTAL
GRADO	46,36%	61,31%	56,02%
ANTIGUAS TITULACIONES	25,81%	47,02%	35,06%
MÁSTER	45,30%	57,14%	52,69%
<b>TOTAL</b>	<b>42,69%</b>	<b>59,22%</b>	<b>52,78%</b>





Contratos a tiempo parcial en:



Fuente: Observatorio Argos de la Junta de Andalucía para los egresados del curso 2015-16

### e. Características de la empresa contratante

Con el objetivo de conocer el tipo de empresa en la que los egresados universitarios estaban realizando sus tareas a fecha de 30 de Septiembre de 2017, se han **clasificado las empresas que les han realizado su primer contrato de trabajo en función de su CNAE y por sector de actividad.**

Por tamaño, los egresados de grado y antiguas titulaciones han sido contratados principalmente por microempresas<sup>2</sup>, el 31,32% y el 31,17% de los contratos en cada uno de los tipos de estudio, en el caso de los titulados de máster predominan los contratos realizados por pequeñas<sup>3</sup> y medianas<sup>4</sup> empresas, el 25,95% y el 25,69% en cada tipo de empresa.

Globalmente el **30% de los contratos han sido realizados por microempresas**, siendo estas las que mayor porcentaje de contratos han realizado. Las medianas empresas las que menor porcentaje de contratos han realizado, el 22,51%.

Por sector de actividad, en todos los sectores predominan los egresados de antiguas titulaciones excepto en el sector servicios en el que predominan los titulados de máster y grados.

Los porcentajes de contratos realizados a egresados dentro de cada sector se aproximan en el caso de grado y máster, siendo las antiguas titulaciones las que se desmarcan de la tendencia.

Globalmente es evidente el **predominio de contratos en el sector servicios** con bastante diferencia con respecto a los otros tres sectores de actividad.

Por sección de la actividad económica, los titulados de máster han sido contratados principalmente para realizar actividades relacionadas con la educación y los de grado antiguas titulaciones para realizar principalmente actividades de comercio al por menor y al por mayor.

En general **el grueso de contrataciones se concentra en las actividades de comercio, educación y hostelería** con el 16,89%, el 16,12% y el 11,36% de contratos en cada una de ellas consecutivamente.

---

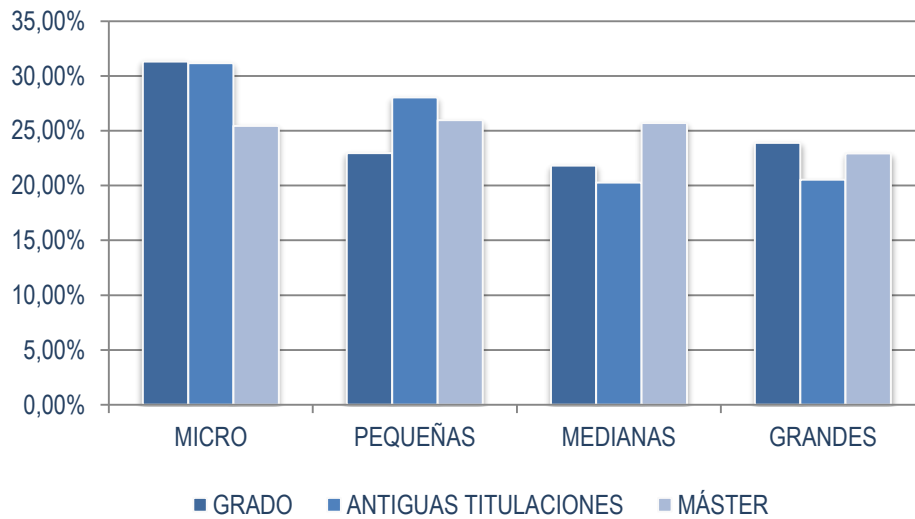
<sup>2</sup> Microempresas: menos de 10 trabajadores

<sup>3</sup> Pequeñas Empresas: entre 10 y 50 trabajadores

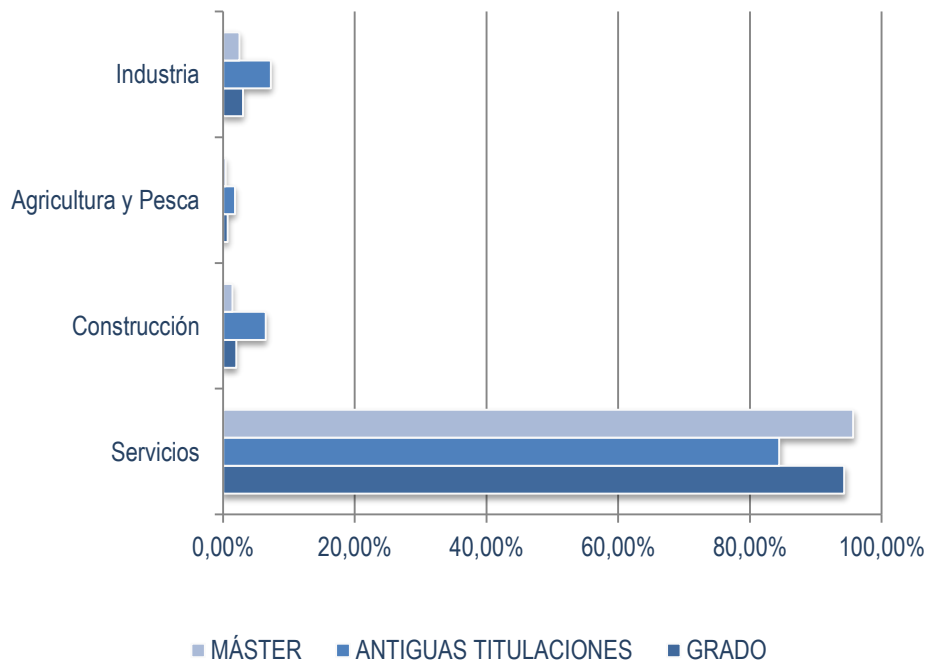
<sup>4</sup> Medianas Empresas: entre 50 y 250 trabajadores



## Tamaño de la Empresa

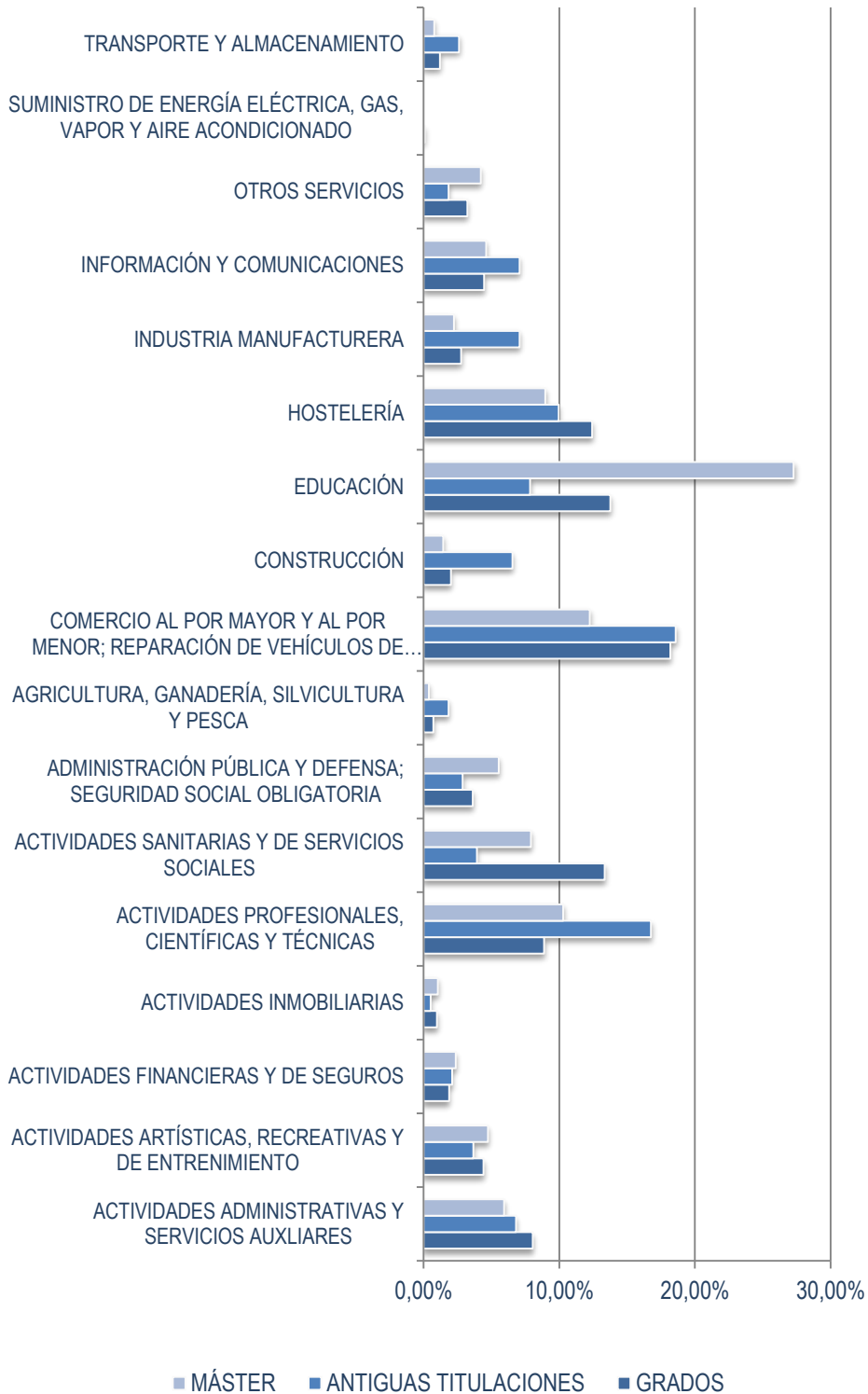


## Sector de Actividad





## Sección de Actividad Económica



## CONCLUSIONES DEL ESTUDIO

A lo largo del estudio se han ido detectando algunas diferencias y semejanzas entre los tres tipos de estudio que se exponen a continuación.

La **duración del periodo formativo** ha sido aproximadamente similar en el caso de máster y antiguas titulaciones ya que los egresados de ambos tipos de estudio han finalizado su titulación con una edad que gira en torno a los 30 años de media.

La **situación laboral** en la que se encuentran los titulados un año después de su egreso es parecida para los egresados de máster y antiguas titulaciones en cuanto a las tasas de inserción y de autoempleo.

La tasa de inserción se sitúa en valores próximos al 61% para estos dos tipos de estudio, siendo un 10% menor en el caso de los grados, el 51,83%.

En cuanto al porcentaje de titulados que están autoempleados sobre el total de los que se encuentran trabajando, se observan similitudes para los egresados de máster y antiguas titulaciones. Si desagregamos la población por sexos, aproximadamente un 14% de los hombres y un 10% de las mujeres en cada tipo de estudio están trabajando por cuenta propia. En el caso de los titulados de grado, los porcentajes observados disminuyen hasta niveles próximos al 8% en hombres y al 3% en mujeres.

Los que menos tiempo han tardado en encontrar su **primer empleo** tras titularse, han sido los egresados de máster, 137 días, los pertenecientes a antiguas titulaciones y grados han tardado una media de 155 y 150 días por orden.

Las tasas de sobrecualificación son superiores para los egresados de grado y antiguas titulaciones (entorno al 74%) que para los de máster (el 65% de los contratos registrados).

Los egresados de antiguas titulaciones presentan una menor proporción de contratos a tiempo parcial, el 35%, y temporales, el 84,42%, que los de grado y máster cuyos niveles se desmarcan del primer tipo de estudio citado (valores próximos al 91,5% la temporalidad y al 55,5% la parcialidad de los contratos celebrados).

Por sexos se detecta una mayor proporción de contratos temporales y a tiempo parcial a mujeres que a hombres.

En definitiva, si bien el periodo formativo y la situación laboral se aproximan para los titulados de máster y antiguas titulaciones, la rapidez de inserción y la adecuación de los contratos suscritos con el nivel de estudio del egresado mejora para el caso de los titulados de máster.