

EGRESADOS UMA 2012-2013

ESTUDIO DE INSERCIÓN LABORAL

~RAMAS DE CONOCIMIENTO~

MÁSTER



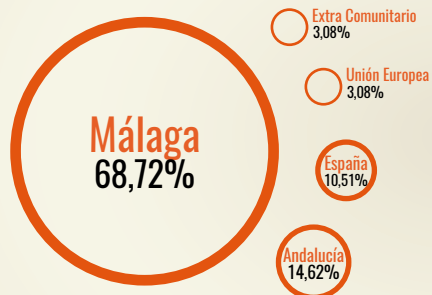
UNIVERSIDAD
DE MÁLAGA

OBSERVA-*e²*

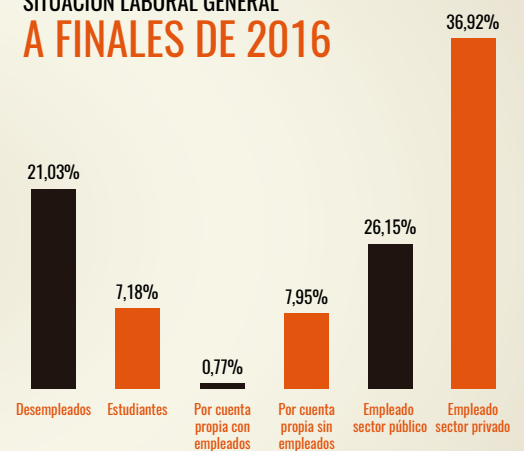


MÁSTER
22,15%
TOTAL 390

¿DONDE VIVEN?



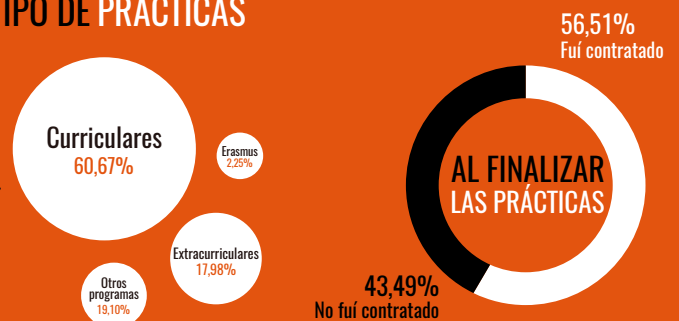
SITUACIÓN LABORAL GENERAL
A FINALES DE 2016



¿REALIZASTE PRÁCTICAS
DE EMPRESA?



TIPO DE PRÁCTICAS



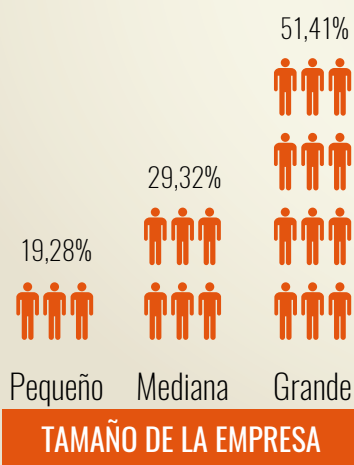
El estudio de inserción laboral de los egresados universitarios en el curso 2012/13 realizado por la UMA ha obtenido respuesta de 390 titulados pertenecientes a **titulaciones de Máster** (del total de 1761 encuestados), lo cual supone un **22,15% del total** analizado. En el curso 2012-2013 se titularon 1197 alumnos en máster con lo cual la tasa de participación en este sector ha sido del 48%.

El **68,72%** de los encuestados residen actualmente en **Málaga**, tan solo un 3,08% reside en el extranjero (fuera de la Unión Europea) y el mismo porcentaje fuera de España pero en territorio comunitario.

En cuanto a su situación laboral, un 71,80% del total observado en este sector de encuestados está trabajando ya sea en el sector privado, público o autoempleado. Ha vuelto a estudiar un 7,18% y un 21,03% del total se encuentra en situación de desempleo.

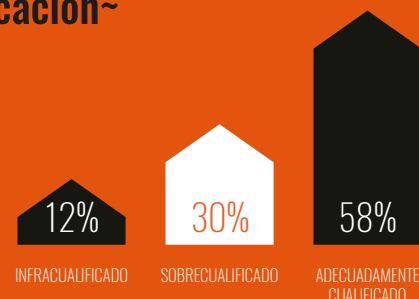
Tras analizar la incidencia de las prácticas en la inserción laboral, se ha comprobado que del **45,64% que realizaron prácticas** (la gran mayoría curriculares) fueron **contratados el 56,51%** y casi un 83% de ellos continúan contratados en la actualidad.

MÁSTER “OCUPADOS”



RELACIÓN EMPLEO/ESTUDIOS

~Cualificación~



TIPO DE JORNADA



SALARIO MENSUAL
BRUTO EN €URO



1.379€
MEDIA

Un **71,80%** de los encuestados titulados en Máster durante el curso 2012-13 están realizando algún empleo en la actualidad y **se consideran adecuadamente cualificados**.

La mayor parte del empleo lo generan grandes empresas (un 51%).

La jornada laboral más realizada por los empleados es “a tiempo completo”. El salario medio cobrado por nuestros egresados de máster es de **1.379€ brutos mensuales, dotación que se encuentra por encima de la media general**.



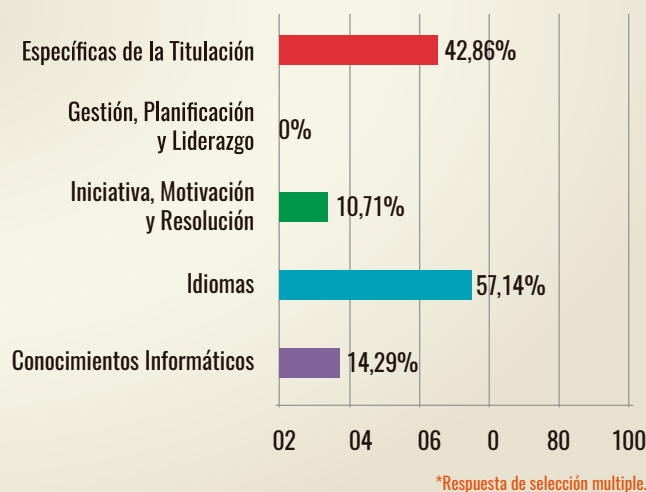
¿CUÁL ES TU EXPERIENCIA LABORAL?

10,71%
Nunca he
trabajado

64,29%
Más de un
empleo

25%
Solo un
empleo

CREENCIAS SOBRE DÉFICIT COMPETENCIAL



Un 7,18% de los encuestados de máster se encuentran nuevamente estudiando.

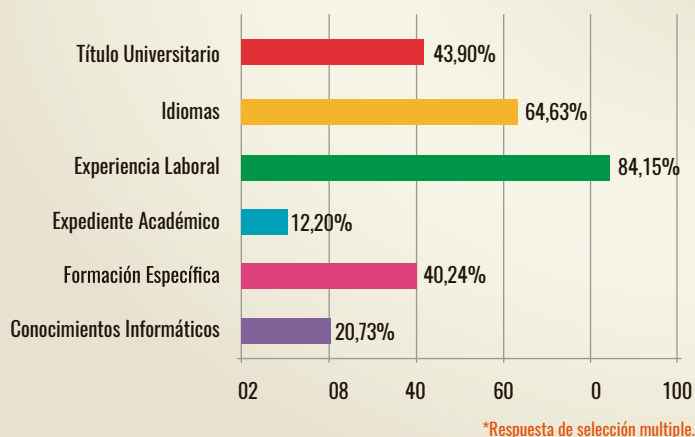
Un **89%** de los estudiantes encuestados dentro de esta categoría **tienen experiencia laboral**, la gran mayoría han desempeñado más de un empleo en solo 3 años, dato que nos permite deducir una alta temporalidad en el sector. Un 11% de la sección de población a la que nos referimos nunca ha trabajado.

Un 46% de los encuestados estudiantes de esta rama de conocimiento, **considera que debería seguir formándose en “idiomas”** sin embargo tan solo un 10% lo está haciendo, el siguiente ítem en el que creen que deberían mejorar es en “competencias propias de su titulación”.



COMPETENCIAS

DEMANDADAS EN LAS OFERTAS DE EMPLEO



¿CUÁL ES TU EXPERIENCIA LABORAL?

13,41%
Nunca he
trabajado

59,76%
Más de un
empleo

26,83%
Solo un
empleo

¿QUÉ VALORAS DE UNA OFERTA DE TRABAJO?



*Respuesta de selección múltiple.

El **21,03%** de los egresados de máster se encuentran actualmente en situación de desempleo aunque **el 87% sí ha trabajado alguna vez**, de hecho el 60% ha tenido más de un empleo en estos 3 últimos años.

A la hora de enfrentarse al mercado de trabajo, **el ítem que más le demandan es la “experiencia laboral” seguido del conocimiento de “idiomas”**. Consideran que lo que menos aprecia una empresa a la hora de contratarles es el “expediente académico”.

Por su lado, el demandante de empleo, la característica que más valora de una oferta es la “relación con sus estudios”, seguido del “salario”, siendo lo que menos preocupación les causa la “conciliación” del puesto con su vida personal y el “prestigio profesional”.