

EGRESADOS 2013-14
ESTUDIO DE INSERCIÓN LABORAL
UNIVERSIDAD DE MÁLAGA



Doctorados



UNIVERSIDAD
DE MÁLAGA

OBSERVA-*e*

EGRESADOS 2013-14
ESTUDIO DE INSERCIÓN LABORAL
UNIVERSIDAD DE MÁLAGA

Datos generales

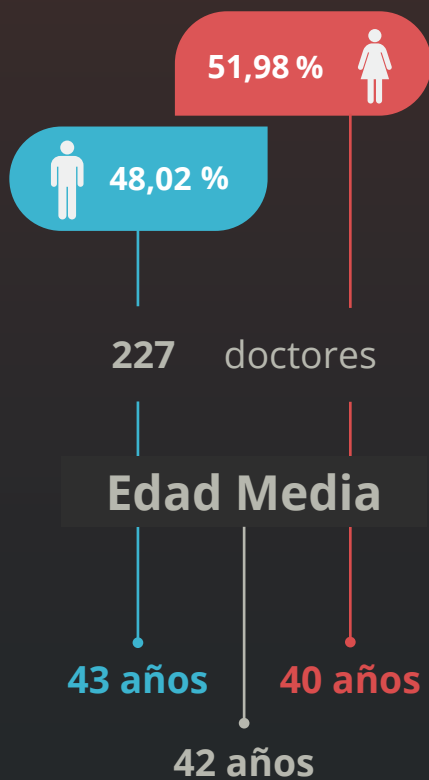
Doctorados



UNIVERSIDAD
DE MÁLAGA

OBSERVA-*e*

Población



Lugar de residencia



Durante el curso 2013/14 la Universidad de Málaga tituló a **227 doctores**.

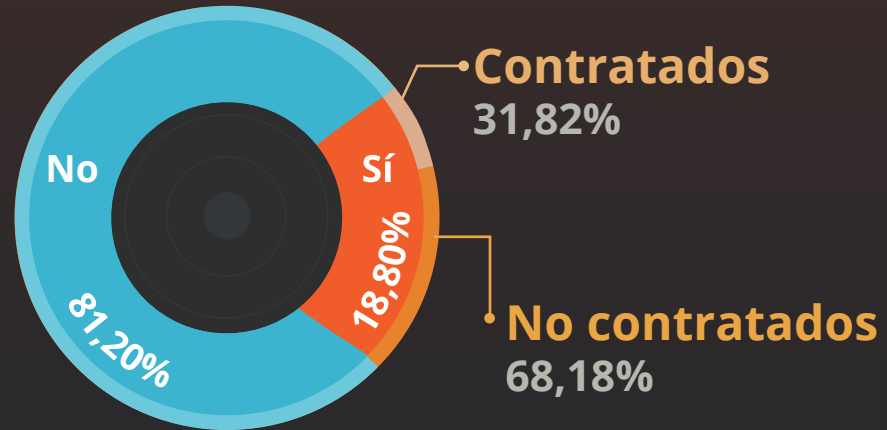
57,26% reside en Málaga

Han completado la encuesta 117, lo cual supone un nivel de participación en el estudio de 51,54%. La muestra conseguida permite extrapolar los datos al conjunto de la población analizada con un nivel de confianza del 90%.

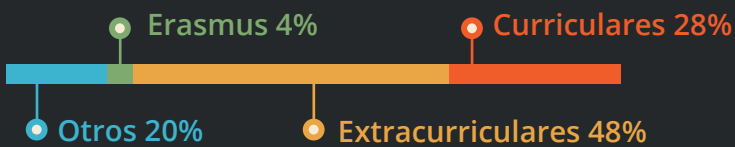
En el momento en el que completaron la encuesta, el **57,26%** de los doctores se encontraban viviendo **en Málaga**. El

dato a destacar de esta promoción, es la **elevada movilidad internacional** ya que el 27,07% se encuentran residiendo fuera de España, frente al 14,07% de los doctorados en la promoción anterior. Además están viviendo en su mayoría en territorio extracomunitario (el 15,38% del total encuestado) al contrario de lo observado en la promoción anterior.


Realización de Prácticas



Tipo de Prácticas



Realización de Voluntariado



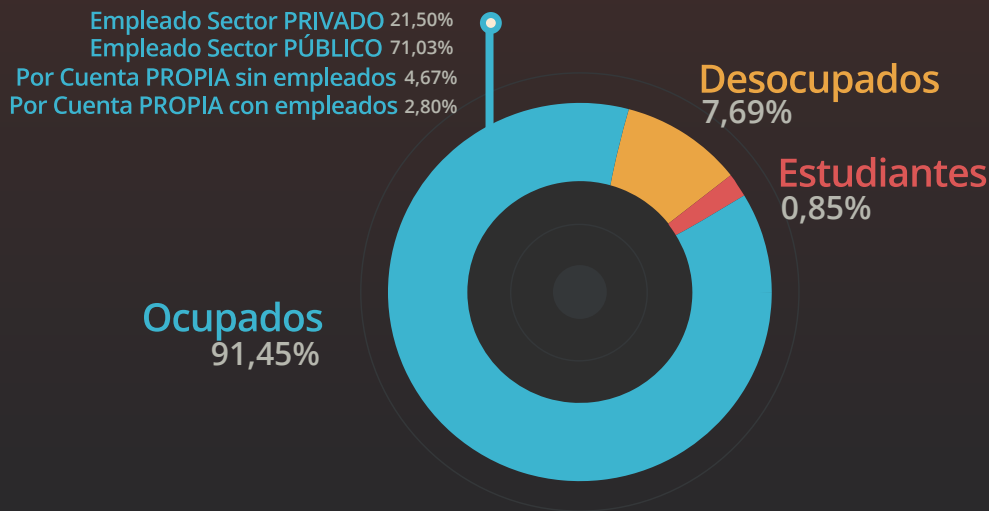
Uno de los requisitos más demandados por las empresas a la hora de incorporar personal a su plantilla es la experiencia profesional previa del trabajador. La Universidad de Málaga cuenta actualmente con varios programas de prácticas que permiten a los estudiantes llevar los conocimientos adquiridos en las aulas al mundo real facilitando así su posterior inserción en el mercado laboral. El **18,80%** de los doctores encuestados **ha realizado prácticas** y tras finalizarlas, el 31,82% fueron contratados.

31,82% contratados tras finalizar las prácticas

La Universidad ofrece también a sus estudiantes la posibilidad de realizar actividades de voluntariado valoradas por las empresas en los procesos de selección. El 11,97% de los encuestados han participado en actividades de este tipo.

10 meses en encontrar empleo

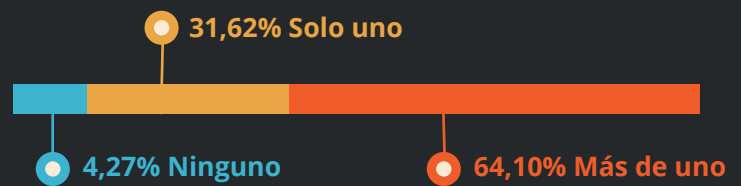
Situación Laboral



Duración del Empleo



Número de Empleos



Antes de finalizar los estudios de Doctorado el 32,48% estaba ya trabajando y el resto tardó una media de **10 meses en encontrar empleo**.

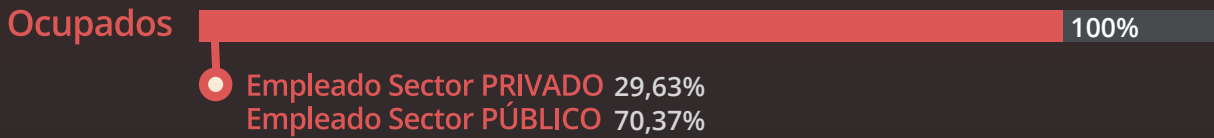
10 meses en encontrar empleo desde que se titulan

Un 95,72% tienen experiencia laboral.

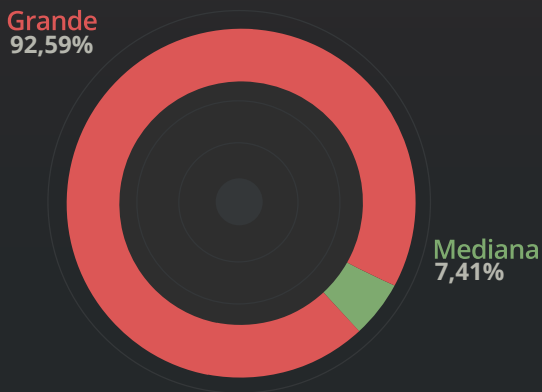
La duración de los contratos de trabajo ha sido de más de 1 año para el 82,88% de los encuestados, la mayoría (el 59,46%) son de más de dos años.

En cuanto a la situación laboral, el **91,45%** de los doctores **están trabajando**, principalmente en el sector público (el 71,03%). El porcentaje de emprendedores aumenta con respecto al observado en la promoción anterior, un 6,83% se ha constituido por cuenta propia. Tan solo 1 de los doctores encuestados se encuentra estudiando en la actualidad.

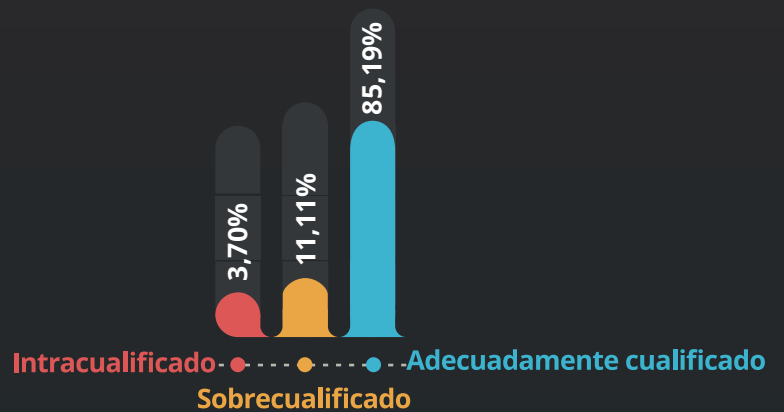
Situación Laboral en el Extranjero



Tamaño de la empresa



Cualificación para el empleo



El **100%** de los doctores que residen fuera de España están **trabajando** principalmente en grandes empresas.

2.034€ de salario medio

La mayoría son doctorados pertenecientes a la Facultad de Ciencias (el 34,04%) y a la Facultad de Ciencias de la Educación (el 29,63%), el resto pertenecen a los campos de la Salud (14,81%), el Turismo (7,41%) y la Ingeniería (11,11%).

El 72,22% de los residentes fuera del país, son de nacionalidad extranjera, todos ellos del sur de América, lo cual puede ser indicador de que han venido a nuestra universidad a realizar su doctorado y posteriormente han vuelto a su tierra natal, pero esto es solo un vaticinio porque desconocemos el país concreto en el que residen actualmente.

EGRESADOS 2013-14
ESTUDIO DE INSERCIÓN LABORAL
UNIVERSIDAD DE MÁLAGA

Perfil: Ocupados Doctorados




UNIVERSIDAD
DE MÁLAGA

OBSERVA-*e*



91,45% Ocupados

Relación Empleo/Cualificación



Relación Empleo/Estudios



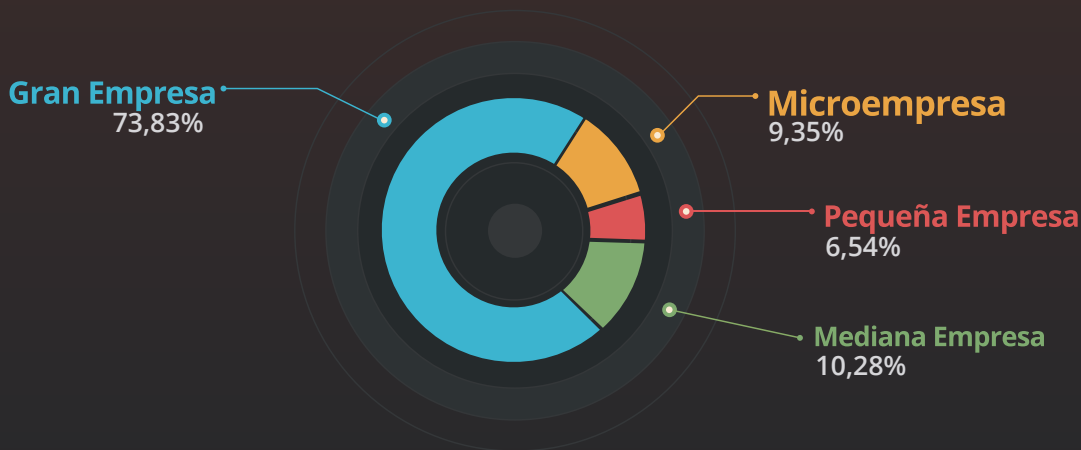
El **91,45%** de la población estudiada se encuentra actualmente **insertada en el mercado laboral**, principalmente en el sector público.

82,25% tienen empleos relacionados con sus estudios

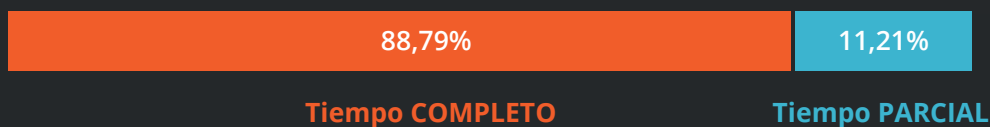
El 82,25% de los empleos desarrollados están bastante o muy relacionados con la formación académica del encuestado. Tan solo un 3,74% nos informa de que su trabajo no está relacionado con sus estudios.

Consideran que su formación se adecua a las exigencias de su trabajo, un 70,09% cree estar adecuadamente cualificado para desempeñarlo y el 26,17% considera estar sobrecualificado.

Tamaño de la Empresa



Tipo de Jornada



El **73,83%** de la población analizada que está trabajando se encuentra realizando sus tareas **en una gran empresa*** lo cual queda justificado si tenemos en cuenta que la mayoría están trabajando en el sector público. El 16,82% restante están trabajando en PYME's**.

a **1.971,56 €**, este último dato pone de manifiesto la relación positiva entre el nivel de estudios y el salario, ya que la media salarial general para los egresados durante este curso está en 1359,76€.

1.972 € de salario medio

Los trabajadores están realizando principalmente jornadas a tiempo completo y su salario medio asciende

*Más de 250 trabajadores

**Microempresas, menos de 10 trabajadores; pequeñas empresas, entre 10 y 50 trabajadores; y medianas empresas, entre 50 y 250 trabajadores.

EGRESADOS 2013-14
ESTUDIO DE INSERCIÓN LABORAL
UNIVERSIDAD DE MÁLAGA

Perfil:
Desocupados
Doctorados



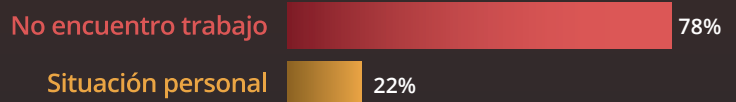
UNIVERSIDAD
DE MÁLAGA

OBSERVA-*e*

¿Qué valora de un empleo?



Motivo del desempleo



¿Qué valoran las empresas?



*Pregunta de selección múltiple, nº de selecciones

El **7,69%** se encuentran actualmente **desocupados**, la mayoría por no encontrar empleo aunque el 22,22% no trabaja debido a circunstancias personales.

CV's medio más usado en búsqueda de empleo

Las vías que utilizan para **buscar trabajo** son principalmente el **envío de CV's** directamente a empresas y de su inscripción como demandantes de empleo en el SAE, aunque también utilizan en menor medida los portales de empleo virtuales.

El 88,89% creen que necesitan formación.

Lo que más **valoran** los desempleados a la hora de seleccionar una oferta de empleo es la **relación con sus estudios** seguida del **salario**.

Creen que las competencias que más están valorando las empresas a la hora de seleccionar personal es la experiencia laboral, seguida del conocimiento de idiomas.

EGRESADOS 2013-14
ESTUDIO DE INSERCIÓN LABORAL
UNIVERSIDAD DE MÁLAGA

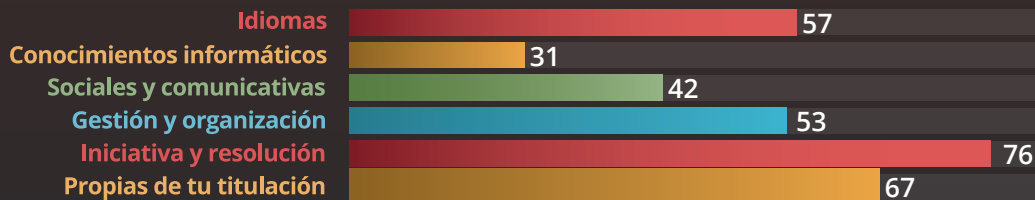
Comparativa de visiones Doctorados



UNIVERSIDAD
DE MÁLAGA

OBSERVA-*e*

Valoración de Competencias/Ocupados



Valoración de Competencias/Desocupados



*Pregunta de selección múltiple, nº de selecciones

Los gráficos muestran una **valoración de las competencias** que los encuestados consideran que más les van a valorar las en su trabajo.

Iniciativa y Resolución son las competencias que creen más valoradas

Los ocupados creen que les están valorando la “Iniciativa y Resolución”, su dominio de “Idiomas” y las “Competencias Propias de su Titulación”.

Los desocupados piensan que los aspectos que más valora una empresa son las habilidades “Sociales y Comunicativas” y la “Iniciativa y Resolución” del trabajador.

Ambos perfiles coinciden en que la **iniciativa y resolución del trabajador** es un aspecto clave para las empresas hoy día.

EGRESADOS 2013-14
ESTUDIO DE INSERCIÓN LABORAL
UNIVERSIDAD DE MÁLAGA

Conclusiones

Doctorados



UNIVERSIDAD
DE MÁLAGA

OBSERVA-*e*

Conclusiones



51,98%

tituladas en el curso 2013-14 fueron **mujeres**



27,07%


reside en el **extranjero**



57,26%

reside en **Málaga**

1.972€



de **salario medio** superior al año pasado



+2 años

de duración el 59,46% de los **contratos**



10 meses

en encontrar **empleo** desde que finalizan sus estudios



91,45%

se encuentran **trabajando** frente al 72,43% observado en Grados y PSC



82,25%

de los trabajos están bastante o muy **relacionados** con sus estudios

EGRESADOS UMA 2013-14
ESTUDIO DE INSERCIÓN LABORAL



UNIVERSIDAD
DE MÁLAGA

OBSERVA-*e*